

# CORSA /



O P E L

Preise, Ausstattungen und technische Daten  
2. September 2024

Corsa	Getriebe	Kraftstoffverbrauch (kombiniert) in l/100 km gemäß WLTP <sup>1</sup>	CO <sub>2</sub> -Emission (kombiniert) in g/km gemäß WLTP <sup>1</sup>	CO <sub>2</sub> -Klasse	Edition	GS
					Preise inkl. 19% MwSt.	
<b>Benzinmotoren</b>						
<b>1.2</b> 55 kW (75 PS)	5-Gang	5,3	120	D	<b>20.800,00</b> (1GJO A5 H JU J B0 A0 H0)	-
<b>1.2 Direct Injection Turbo</b> 74 kW (100 PS)	6-Gang	5,4-5,2	118	D	<b>22.680,00</b> (1GJO A5 H L6 K B0 A0 H0)	<b>25.030,00</b> (1GJO A5 T L6 K B0 A0 H0)
	8-Stufen-Automatik	5,6	126	D	<b>24.900,00</b> (1GJO A5 H L8 1 B0 A0 H0)	<b>27.250,00</b> (1GJO A5 T L8 1 B0 A0 H0)
<b>1.2 Direct Injection Turbo</b> 74 kW (100 PS), Hybrid 48 V	Elektrisches 6-Gang- Doppelkupplungsgetriebe (eDCT)	4,5	101-102	C	<b>26.100,00</b> (1GJO A5 H JG W B0 A0 H0)	<b>28.450,00</b> (1GJO A5 T JG W B0 A0 H0)
<b>1.2 Direct Injection Turbo</b> 96 kW (130 PS)	8-Stufen-Automatik	5,6	127	D	-	<b>28.990,00</b> (1GJO A5 T M6 1 B0 A0 H0)
<b>1.2 Direct Injection Turbo</b> 100 kW (136 PS), Hybrid 48 V	Elektrisches 6-Gang- Doppelkupplungsgetriebe (eDCT)	4,6	103	C	-	<b>30.190,00</b> (1GJO A5 T JH W B0 A0 H0)

<sup>1</sup>Die Verbrauchs- und Emissionswerte eines Fahrzeugs hängen nicht nur von der effizienten Ausnutzung des Kraftstoffs durch das Fahrzeug ab, sondern werden auch vom Fahrverhalten und von anderen nicht technischen Faktoren beeinflusst.

Serienausstattung	LCDV	Edition	GS
<b>Design (Exterieur)</b>			
Außenspiegelgehäuse in Schwarz	YI01	S	S
Türaußengriffe in Wagenfarbe	RZ89	S	S
B-Säulen in Hochglanzschwarz	DA16	-	S
Dach-Designlinie, Schwarz		S	S
Dach in Kontrastfarbe Schwarz (nicht mit Außenfarbe Karbon Schwarz)	JD20	-	S
Embleme vorn und hinten und Modellname hinten in Chrom	MT00	S	-
Embleme vorn und hinten und Modellname hinten in Hochglanzschwarz	MTPH	-	S
Stoßfänger in Sport-Optik, vorn, mit unterem Kühlergrill genarbt vorn, Standard hinten	PD61&ED00	S	-
Stoßfänger in Sport-Optik, vorn und hinten, mit unterem Kühlergrill in Hochglanzschwarz vorn	PDDL&ED17	-	S
Auspuffendrohr, verchromt (nur in Verb. mit 1.2 Direct Injection Turbo [96 kW])		-	S
16"-Stahlräder, 6½ J x 16	ZHHU	S	-
17"-Leichtmetallräder (5 Doppelspeichen), Diamond Cut, in Hochglanzschwarz, 7 J x 17	ZHNJ	-	S
<b>Design (Interieur)</b>			
Dachhimmel, Grau	IZ27	S	-
Dachhimmel, Schwarz	IZ28	-	S
Dekorleiste, Akoya Grau/Hochglanzschwarz	ENWB	S	-
Dekorleiste, Silent Black/Arktis Weiß	ENKD	-	S
Komfortsitze, Stoff Fresez, Schwarz		S	-
Sportsitze, Stoff Banda/Premium-Lederoptik, Schwarz mit weißen Akzenten		-	S
Fahrsitz, 6-fach manuell einstellbar (Länge, Höhe, Lehnenneigung)	RH12	S	S
Beifahrersitz, 4-fach manuell einstellbar (Länge, Lehnenneigung)	IN00	S	S
Rücksitzlehne im Verhältnis 60:40 geteilt umklappbar	AL43	S	S

- nicht verfügbar    S Serie

Serienausstattung	LCDV	Edition	GS
<b>Assistenzsysteme und Sicherheit</b>			
Berg-Anfahr-Assistent	QX01	S	S
Frontkollisionwarner mit Automatischer Gefahrenbremsung <sup>1</sup> sowie Fußgängererkennung	D424	S	S
Intelligenter Geschwindigkeitsregler und -begrenzer	RG31	S	S
Spurhalte-Assistent	LI15	S	S
Verkehrsschilderkennung	E704	S	S
Müdigkeitserkennung	E802	S	S
Toter-Winkel-Warner	A001	-	S
Adaptives Bremslicht		S	S
Airbagsystem (Frontairbags, Fahrer und Beifahrer; Seitenairbags, vorn; Kopfairbags, vorn und hinten außen [Front- und Seitenairbag, Beifahrer, manuell deaktivierbar])	NF15 & NN01	S	S
Antiblockiersystem (ABS) mit Kurvenbremskontrolle und Bremsassistent	OY03/04	S	S
Dreipunkt-Sicherheitsgurte auf allen Plätzen (Gurtkraftbegrenzer, vorn und hinten außen; Gurtstraffer, vorn und hinten außen; Warnton und -leuchte für nicht angelegte Gurte, vorn und hinten außen)	CF11	S	S
Elektronische Bremskraftverteilung (EBV)		S	S
Elektronisches Stabilitätsprogramm Plus (ESP <sup>®Plus</sup> )	VX28	S	S
Kindersicherung in den hinteren Türen, manuell	CO01	S	S
Kopfstützen, vorn, und 3. Kopfstützen, hinten, höheneinstellbar	AK01, MZ02	S	S
Reifendruckverlust-Warnung	UE05	S	S
Traktionskontrolle mit Motor- und Bremseingriff (TC <sup>Plus</sup> )		S	S
Vorrüstung für Kindersitz-Befestigungssystem ISOFIX, hinten außen	5U01	S	S
Vorrüstung für Kindersitz-Befestigungssystem ISOFIX, Beifahrersitz	GQ14	-	S
Parkpilot, Einparkhilfe hinten	WY72	S	S

<sup>1</sup> Der Geschwindigkeitsbereich, in dem die Automatische Gefahrenbremsung mit Fußgängererkennung aktiv ist, ist abhängig vom erfassten Hindernis (Hindernis in Bewegung: 5–85 km/h; fest stehendes Hindernis: 5–80 km/h; Fußgänger: 5–60 km/h).

- nicht verfügbar    S Serie

Serienausstattung	LCDV	Edition	GS
<b>Licht und Sicht</b>			
Leseleuchten, vorn	iM13	S	-
Leseleuchten LED, vorn	iM12	-	S
LED-Scheinwerfer inkl. LED-Tagfahrlicht, Fernlichtassistent	WV69 (EK10, YQ02, PS02)	S	S
Gepäckraumbelichtung	EJ03	S	S
Halogen-Rückleuchten	QL01	S	-
LED-Rückleuchten	QL02	-	S
Sicht-Ausstattung (Innenrückspiegel, automatisch abblendend, Scheinwerfer-Leuchtweitenregulierung, manuell, und Regensensor, vorn)	NB08 (RL05, WV61)	S	S
<b>Konnektivität und Infotainment</b>			
10"-Touchscreen-Farbdisplay	LX51	S	S
Multimedia Radio mit digitalem Radioempfang DAB+	RC71	S	S
Lenkradfernbedienung	HG06	S	S
OpelConnect mit Telematikdiensten	YR22	S	S
<b>Klima und Heizung</b>			
Heiz- und Belüftungssystem mit Pollenfilter	HY01	S	S
Wärmeschutzverglasung, getönt	VD02	S	S
Klimaanlage manuell mit Pollenfilter	RE01, HY01	S	S
<b>Komfort- und sonstige Ausstattung</b>			
Ablagefächer: Ablagefach in der Mittelkonsole, vorn und hinten; Getränkehalter, in der Mittelkonsole; Handschuhfach; Ablagefach in den vorderen Türen, geeignet für 1,5-Liter-Getränkeflaschen; Ablagefach in den hinteren Türen, geeignet für 0,5-Liter-Getränkeflaschen	JB00	S	S
Mittelarmlehne mit Ablagefach, vorn	JB04	-	S
Active Aero Shutter (nicht mit 1.2 [55 kW]): Kühlergrill mit aktiv gesteuertem Lufteinlass	N702	S	S
Außenspiegel, elektrisch einstell- und beheizbar, manuell anklappbar, Außenspiegelgehäuse in Schwarz	HU03	S	-

- nicht verfügbar S Serie

Serienausstattung	LCDV	Edition	GS
Außenspiegel, elektrisch einstell- und beheizbar, elektrisch anklappbar, Außenspiegelgehäuse in Schwarz mit LED-Blinker	HU13	-	S
3,5"-Fahrerinfodisplay, farbig	GMAH	S	-
Volldigitales 7"-Fahrerinfodisplay, farbig	GMAW	-	S
Fensterheber, elektrisch, für Fahrer, Beifahrer und hinten, mit Tippfunktion und Einklemmschutz	LT03, LU03, LE05	S	-
Handbremse, manuell	FH01	S	S
Hochschaltempfehlung im Fahrerinfodisplay		S	S
Komfortlenkrad, unten abgeflacht	VH23	S	-
Lenkrad aus veganem Kunstleder, unten abgeflacht	VH61	-	S
Lenksäule, höhen- und längseinstellbar		S	S
Servolenkung, geschwindigkeitsabhängig		S	S
Make-up-Spiegel in beiden Sonnenblenden	MG07	S	S
Steckdose, 12 Volt, in der Mittelkonsole, vorn	ES03	S	S
Umgebungsbeleuchtung		S	S
Tankklappenverriegelung über Zentralverriegelung	VB06	S	S
Zentralverriegelung mit Funkfernbedienung		S	S
2 Zündschlüssel, davon einer mit Funkfernbedienung und klappbar	YD00 & JA11	S	S
Start/Stop System: verstärkter Anlasser, Hochleistungsbatterie, Schalter zur Deaktivierung der Start/Stop-Funktion	YC03	S	S
Bei 8-Stufen-Automatikgetriebe und eDCT: - Schaltwippen am Lenkrad - Aluminium-Sportpedal - Dachspoiler „Sport“ - 3 einstellbare Fahrmodi (ECO, Normal und Sport) - Parkbremse, elektrisch - Lenkrad aus veganem Kunstleder, unten abgeflacht	CQ04, YE02, DF26, QM02, FH05, VH61	S	S

- nicht verfügbar    S Serie

Sonderausstattung	LCDV	Edition	GS	Preise inkl. 19 % MwSt.
<b>Vorteilspakete</b>				
<b>Komfort-Paket Edition</b> – Sitzheizung, mehrstufig, Fahrer und Beifahrer – Beheizbares Lederlenkrad – Mittelarmlehne mit Ablagefach, vorn – Komfortsitz, 6-fach verstellbar für Fahrer und Beifahrer – 2 Zündschlüssel mit Funkfernbedienung, klappbar – Lenkrad aus veganem Kunstleder, unten abgeflacht	<b>i301</b> NA01, i301, JB04, iN03, JA12, VH61	0	-	<b>600,00</b>
<b>Komfort-Paket GS</b> (nur in Verb. mit 8-Stufen-Automatik und eDCT) Active Drive Assist Plus – Automatischer Geschwindigkeits-Assistent mit Stoppfunktion – Frontkollisionswarner mit automatischer Gefahrenbremsung sowie Fußgänger- und Radfahrererkennung – Erweiterte Verkehrsschilderkennung – Aktiver Spurhalte-Assistent  – Sitzheizung, mehrstufig, Fahrer und Beifahrer – Beheizbares Lederlenkrad – Komfortsitz, 6-fach verstellbar für Fahrer und Beifahrer – 2 Zündschlüssel mit Funkfernbedienung, klappbar (nicht in Verb. mit ZJF6)	<b>ZVLV</b> RG37, D424, E704, LI15,  NA01, i301, iN03, JA12	-	0	<b>900,00</b>
<b>Komfort-Paket GS</b> (nur in Verb. mit 1.2 Direct Injection Turbo mit 74 kW [100 PS] und 6-Gang-Schaltgetriebe) – Sitzheizung, mehrstufig, Fahrer und Beifahrer – Beheizbares Lederlenkrad – Komfortsitz, 6-fach verstellbar für Fahrer und Beifahrer – 2 Zündschlüssel mit Funkfernbedienung, klappbar (nicht in Verb. mit ZJF6)	<b>i301</b> NA01, i301, iN03, JA12	-	0	<b>450,00</b>
<b>Tech-Paket Edition</b> – Rückfahrkamera (130-Grad-Abdeckung) – Parkpilot, Einparkhilfe vorn und hinten, mit audiovisueller Warnung – Toter-Winkel-Warner – LED-Nebelscheinwerfer (nur in Verb. mit Ausstattungslinie Edition) – Außenspiegel, elektrisch anklappbar mit LED-Blinker – Voldigitales 7"-Fahrerinfodisplay, farbig	<b>WYAO</b> QK10, UB23, AO01, PR05, HU13, GMAV, YD02 & JA18	0	S	<b>850,00</b>
<b>Tech-Paket GS</b> – Intelli-Lux Matrix Licht – LED-Nebelscheinwerfer – Parkbremse, elektrisch	<b>WV68</b> PR05, FH05	-	0	<b>750,00</b>

nicht verfügbar
  Serie
  optional
  unverbindliche Preisempfehlung

Sonderausstattung	LCDV	Edition	GS	Preise inkl. 19 % MwSt.
<b>Infotainment-Paket</b> – Navigationssystem – Park & Go digital: Parkpilot, Einparkhilfe vorn und hinten; 180-Grad-Panorama-Rückfahrkamera mit Heckansicht und Ansicht von oben – Schlüssellooses Schließ- und Startsystem „Keyless Open & Start“ – LED-Ambientebeleuchtung – Wireless Charging – Parkbremse, elektrisch – Ein-Zonen-Klimatisierungsautomatik – Solar Protect®-Wärmeschutzverglasung, stark getönt, im Fond	<b>ZJF6</b> JY11, WYAP, (UB23, QK13) YD07 & JA18, O101, E301, FH05, RE07, VD09	-	O	<b>1.650,00</b>
<b>Design</b>				
<b>Dachfarben</b>				
Dach in Wagenfarbe (Standard bei GS mit Außenfarbe Karbon Schwarz [M09V])	JD00	S	O	ohne Mehrpreis
		-	S	ohne Mehrpreis
Dach in Kontrastfarbe Schwarz (nicht in Verb. mit Außenfarbe Karbon Schwarz [M09V])	JD20	-	S	ohne Mehrpreis
<b>Außenfarben</b>				
<b>Uni</b>				
Arktis Weiß	POWP	S	S	ohne Mehrpreis
Grafik Grau	POSD	O	O	<b>650,00</b>
<b>Metallic</b>				
Kardio Rot, Karbon Schwarz, Kristall Silber, Voltaik Blau	MOPQ, M09V MOZR, MOAV	O	O	<b>650,00</b>
<b>Räder, Reifen und Fahrwerk</b>				
<b>16"-Stahlräder</b>				
<b>Stahlräder, 6½ J x 16</b> – Reifen mit geringem Rollwiderstand 195/55 R16	ZH9A	S	-	ohne Mehrpreis
<b>Stahlräder, 6½ J x 16</b> – Reifen mit geringem Rollwiderstand 195/55 R16 – Mit Reifen-Reparatur-Set, inkl. Reifendichtmittel und 12-Volt-Kompressor (ohne Wagenheber)	ZHHU	O	-	<b>50,00</b>
<b>Stahlräder, 6½ J x 16</b> – Reifen mit geringem Rollwiderstand 195/55 R16 – Vorrichtung für Notlaufrad <sup>1</sup>	ZHG6	O	-	<b>20,00</b>

<sup>1</sup>Diese Option ist notwendig, um das Notlaufrad inkl. Werkzeugset über Zubehör bestellen zu können. Reifen-Reparatur-Set entfällt bei Bestellung der Vorrichtung für Notlaufrad.

– nicht verfügbar    S Serie    O optional    ■ unverbindliche Preisempfehlung

Sonderausstattung	LCDV	Edition	GS	Preise inkl. 19 % MwSt.
<b>16" - Leichtmetallräder</b>				
<b>Leichtmetallräder</b> (8 Speichen) in Grau, 6½ J x 16 – Reifen mit geringem Rollwiderstand 195/55 R16	ZH9B	O	-	<b>600,00</b>
<b>Leichtmetallräder</b> (8 Speichen) in Grau, 6½ J x 16 – Reifen mit geringem Rollwiderstand 195/55 R16 – Mit Reifen-Reperatur-Set, inkl. Reifendichtmittel und 12-Volt-Kompressor (ohne Wagenheber)	ZHH0	O	-	<b>650,00</b>
<b>Leichtmetallräder</b> (8 Speichen) in Grau, 6½ J x 16 – Reifen mit geringem Rollwiderstand 195/55 R16 – Vorrichtung für Notlaufrad <sup>1</sup>	ZHH3	O	-	<b>620,00</b>
<b>Leichtmetallräder</b> (8 Speichen) in Schwarz, 6½ J x 16 – Reifen mit geringem Rollwiderstand 195/55 R16 – Allwetterreifen	ZH9C (inkl. MI19)	O	-	<b>900,00</b>
<b>Leichtmetallräder</b> (8 Speichen) in Schwarz, 6½ J x 16 – Reifen mit geringem Rollwiderstand 195/55 R16 – Mit Reifen-Reperatur-Set, inkl. Reifendichtmittel und 12-Volt-Kompressor (ohne Wagenheber) – Allwetterreifen	ZHH4 (inkl. MI19)	O	-	<b>650,00</b>
<b>Leichtmetallräder</b> (8 Speichen) in Schwarz, 6½ J x 16 – 195/55 R16 – Allwetterreifen (nicht in Verb. mit ZH9B, ZHH0 und ZHH3)	Mi19 (inkl. ZH9C)	O	-	<b>900,00</b>
<b>Leichtmetallräder</b> (8 Speichen) in Schwarz, 6½ J x 16 – Reifen mit geringem Rollwiderstand 195/55 R16 – Vorrichtung für Notlaufrad <sup>1</sup> – Allwetterreifen	ZHH7 (inkl. MI19)	O	-	<b>620,00</b>
<b>17" - Leichtmetallräder</b>				
<b>Leichtmetallräder</b> (5 Doppelspeichen), Diamond Cut, in Hochglanzschwarz, 7 J x 17 – Reifen mit geringem Rollwiderstand 205/45 R17	ZH9G	-	<b>S</b>	<b>ohne Mehrpreis</b>
<b>Räder, Reifen und Sonstiges</b>				
<b>Diebstahlschutz für Leichtmetallräder</b> (4 Felgenschlösser, inkl. 1 Schlüssel)	QF01	-	O	<b>40,00</b>

<sup>1</sup>Diese Option ist notwendig, um das Notlaufrad inkl. Werkzeugset über Zubehör bestellen zu können. Reifen-Reparatur-Set entfällt bei Bestellung der Vorrichtung für Notlaufrad.

- nicht verfügbar    **S** Serie     optional     unverbindliche Preisempfehlung

Sonderausstattung	LCDV	Edition	GS	Preise inkl. 19 % MwSt.
<b>Sitze und Polster</b>				
<b>Stoffpolster</b>	BPFX und D4FV	<b>S</b>	<b>S<sup>1</sup></b>	
<b>ReNewKnit® (Guilford Suede), Schwarz</b> – Komfort-Fahrsitz mit Massagefunktion, 6-fach manuell einstellbar (Länge, Höhe, Lehnenneigung), Lendenwirbelstütze, elektropneumatisch in Höhe und Länge einstellbar	<b>F4FX</b> RH12, IT12	–	O	<b>800,00</b>
<b>Konnektivität und Infotainment</b>				
<b>OpelConnect</b> mit <b>Telematikdiensten</b> , u.a.: <b>Connect One<sup>2</sup>:</b> – Notruf/Pannruf <sup>3</sup> – Fahrzeugstatus und -informationen – Routen- und Fahrtinformationen <b>Connect Plus<sup>4</sup>:</b> – Live Navigation (u. a. Echtzeit-Verkehrsinformationen, Kraftstoffpreise, POI-Suche; nur in Verb. mit Navigationssystem) – Remote Control (Aktivieren der Scheinwerfer und der Hupe sowie Ver- und Entriegeln des Fahrzeugs aus der Ferne per myOpel App) – ChatGPT (intuitive Sprachsteuerung mit künstlicher Intelligenz, nur in Verb. mit Navigationssystem) <sup>5</sup>	YR22	<b>S</b>	<b>S</b>	
Mehr Informationen zu OpelConnect und zum Umfang der angebotenen Dienste unter <a href="http://www.opel.de/connect">www.opel.de/connect</a>				
<b>Infotainment-Systeme allgemein:</b> 4 x 20 Watt, Senderspeicher, Dachantenne, geschwindigkeitsabhängige Lautstärke- und Bassregelung, FM/AM, Autostore, RDS-EON		<b>S</b>	<b>S</b>	

<sup>1</sup>Inkl. Sportsitze, Fahrer und Beifahrer.

<sup>2</sup>Connect One-Dienste sind für 10 Jahre nach Garantiebeginn kostenfrei verfügbar.

<sup>3</sup>Die Nutzung des Not- und Pannerrufes erfordert einen kostenlosen Vertrag mit der schriftlichen Erklärung des Einverständnisses der Fahrzeuglokalisierung bei der Fahrzeugbestellung und ist abhängig von Netzabdeckung und Verfügbarkeit. Es erfolgt eine umgehende Fahrzeuglokalisierung durch längeres Drücken der SOS-Taste, der Pannerruf-Taste oder automatisch nach der Auslösung des Airbags. Der Pannendienst (Opel Assistance) ist im ersten Jahr kostenlos nach Erstzulassung, danach kostenpflichtig. Informationen zu OpelConnect unter [www.opel.de/connect](http://www.opel.de/connect) sowie zur Opel Assistance unter [www.opel.de/mobilservice](http://www.opel.de/mobilservice). Es gelten die jeweiligen allgemeinen Geschäftsbedingungen.

<sup>4</sup>Connect Plus-Dienste sind für 6 Monate nach Garantiebeginn kostenfrei verfügbar. Im Anschluss werden die Dienste kostenpflichtig.

<sup>5</sup>ChatGPT API-Integration mit unserem Partner SoundHound AI.

– nicht verfügbar    **S** Serie    **O** optional    **S** unverbindliche Preisempfehlung

Sonderausstattung	LCDV	Edition	GS	Preise inkl. 19% MwSt.
<b>Infotainment-Systeme allgemein:</b> 4 x 20 Watt, Senderspeicher, Dachantenne, geschwindigkeitsabhängige Lautstärke- und Bassregelung, FM/AM, Autostore, RDS-EON		S	S	
<b>Multimedia Radio</b> mit 10"-Touchscreen-Farbdisplay: <b>Audio:</b> <ul style="list-style-type: none"> <li>– Automatische Musikerkennung (Titel, Album, Interpret, Cover) bei Audiogeräten mit USB-Anschluss</li> <li>– Bluetooth®<sup>1</sup>-Audiostreaming</li> </ul> <b>Telefon:</b> <ul style="list-style-type: none"> <li>– Freisprecheinrichtung via Bluetooth®-Schnittstelle</li> <li>– Anzeige von Telefonbuch und Ruflisten</li> </ul> <b>Kabellose Smartphone-Integration via Apple CarPlay™<sup>2</sup> und Android Auto™<sup>2</sup>:</b> <ul style="list-style-type: none"> <li>– Anzeige und Bedienung ausgewählter Apps<sup>3</sup> und Funktionen über das 10"-Touchscreen-Farbdisplay oder per Sprachbedienung, z. B.               <ul style="list-style-type: none"> <li>– Navigation (Google Maps, Apple Karten)</li> <li>– Musik (z. B. Playlists, Google Play Music, Spotify, Stitcher)</li> <li>– Telefon</li> <li>– Vorlesen und Diktieren von Textnachrichten</li> </ul> </li> </ul> <b>Allgemein:</b> <ul style="list-style-type: none"> <li>– Nutzung der Sprachsteuerung des gekoppelten Smartphones möglich (z. B. Siri<sup>4</sup>, Google-Sprachbedienung)</li> <li>– 1 USB-Schnittstelle in Mittelkonsole, vorn</li> <li>– Digitaler Radioempfang DAB+</li> <li>– Lenkradfernbedienung</li> <li>– Graphic Equalizer</li> <li>– 6 Lautsprecher</li> </ul>	ZDDJ	S	S	

<sup>1</sup>Bluetooth® ist eine registrierte Marke der Bluetooth SIG Inc.

<sup>2</sup>Kompatibel ab Apple iPhone 5 mit iOS 8.0 oder höher sowie mit Smartphones mit Android 5.0 (Lollipop) oder höher. Apple CarPlay ist eine registrierte Marke der Apple Inc., Android ist eine registrierte Marke der Google Inc.

<sup>3</sup>Kompatible Apps unter [www.apple.com/de/ios/carplay](http://www.apple.com/de/ios/carplay) oder [www.android.com/auto](http://www.android.com/auto)

<sup>4</sup>Kompatibel mit folgenden Apple Produkten: iPhone 5 oder höher. Siri ist eine registrierte Marke der Apple Inc.

Sonderausstattung	LCDV	Edition	GS	Preise inkl. 19 % MwSt.
<p><b>Navigationssystem</b>            Navigationssystem mit 10"-Touchscreen-Farbdisplay, 7"-Fahrerinfodisplay und Sprachsteuerung für Audio, Telefon und Navigation, inkl. Wireless Charging            Zusätzlich zu bzw. abweichend von Multimedia Infotainment System:</p> <p><b>Navigation:</b></p> <ul style="list-style-type: none"> <li>- Navigationssystem mit integriertem Speicher</li> <li>- Kartendarstellung in 3-D für Europa und Russland</li> <li>- Dynamische Routenführung über Karten- und/oder Pfeildarstellung und Ansage</li> </ul> <p><b>Personalisierungsmöglichkeiten:</b></p> <ul style="list-style-type: none"> <li>- Fahrerinfodisplay, Touchscreen-Farbdisplay</li> </ul> <p><b>OpelConnect</b>, u.a. mit <b>Connect Plus-Diensten</b><sup>1</sup>, z.B.:</p> <ul style="list-style-type: none"> <li>- TomTom Online Traffic</li> <li>- Online-POI-Suche und -Routenführung</li> <li>- Parkinformationen (Anzeige von nächstgelegenen Parkmöglichkeiten und Preisinformationen)</li> <li>- Kraftstoffpreis-Informationen (Aktivierung bei Kraftstoff-Warnmeldung oder über POI-Suche)</li> <li>- Live-Wetter</li> <li>- Over-the-Air-Kartenuupdates</li> <li>- Intelligente Sprachsteuerung mit natürlicher Spracherkennung und Aktivierung über „Hey Opel“</li> </ul> <p><b>Personalisierung:</b></p> <ul style="list-style-type: none"> <li>- Aktive Routenvorschläge abhängig vom Fahrverhalten und Speichern von favorisierten Zielen</li> </ul>	ZJF6	-	0	<b>1.650,00</b>

<sup>1</sup>Connect Plus-Dienste sind für 6 Monate nach Garantiebeginn kostenfrei verfügbar. Im Anschluss werden die Dienste kostenpflichtig.

nicht verfügbar
  Serie
  optional
  unverbindliche Preisempfehlung

#### **Automatischer Geschwindigkeits-Assistent mit Stoppfunktion**

Beibehaltung der eingestellten Geschwindigkeit und des gewählten Abstands (nah, mittel, weit) zum vorausfahrenden Fahrzeug durch automatischen Bremseneingriff bzw. automatische Beschleunigung (Aktivierung ab 30 km/h bis 180 km/h). In Kombination mit Automatik-Elektroantrieb bietet das System zusätzlich eine Stop&Go-Funktion. Das Fahrzeug wird dann automatisch bis zum Stillstand abgebremst und kann dem vorausfahrenden Fahrzeug auch in Stausituationen automatisch folgen.

#### **Berg-Anfahr-Assistent**

Der Berg-Anfahr-Assistent hält automatisch die Bremse, wenn sich das Fahrzeug an einer Steigung befindet. Löst der Fahrer die Fußbremse, so verhindert der Berg-Anfahr-Assistent das Rückwärtsrollen, bis das Gaspedal betätigt wird. Hierdurch wird das Parken an Hanglagen sowie das Fahren im Stop-and-go-Verkehr an Hängen unterstützt und erleichtert.

#### **Digitaler Radioempfang DAB+** (Digital Audio Broadcasting)

Bietet größere Auswahlmöglichkeiten für Hörfunkprogramme. Digital ausgestrahlte Radiosender und Verkehrsinformationen sind empfangbar.

#### **Flankenschutz**

Der Flankenschutz unterstützt beim Abbiegen mit niedriger Geschwindigkeit (unter 10 km/h) und weist auf Hindernisse hin, die sich um das Fahrzeug herum befinden und ein potenzielles Risiko darstellen. Das System wird automatisch mit dem Parkpiloten aktiviert.

#### **Frontkollisionswarner mit Automatischer Gefahrenbremsung sowie Fußgängererkennung**

Aktiv zwischen 5 und 85 km/h, abhängig vom erfassten Hindernis (Hindernis in Bewegung: 5–85 km/h; fest stehendes Hindernis: 5–80 km/h; Fußgänger: 5–60 km/h). Überwachung des Abstands zum vorausfahrenden Fahrzeug, bei zu schneller Annäherung an ein vorausfahrendes Fahrzeug oder einen Fußgänger wird der Fahrer über einen Warnton und eine Anzeige im Fahrerinfodisplay informiert. Bei Kollisionsgefahr wird die Bremsanlage vorbereitet und gegebenenfalls eine Gefahrenbremsung eingeleitet, um die Folgen einer möglichen Kollision zu minimieren. Bei Geschwindigkeiten unter 30 km/h wird das Fahrzeug bis zum völligen Stillstand abgebremst, ab 30 km/h reduziert das System die Aufprallgeschwindigkeit um maximal 22 km/h. Über diese Schwelle hinaus muss der Fahrer selbstständig bremsen.

#### **Frontkollisionswarner mit Automatischer Gefahrenbremsung sowie Fußgänger- und Radfahrererkennung**

Aktiv zwischen 5 und 150 km/h, abhängig vom erfassten Hindernis (Hindernis in Bewegung: 5–150 km/h; fest stehendes Hindernis: 5–120 km/h; Fußgänger: 5–60 km/h; Radfahrer: 5–60 km/h). Überwachung des Abstands zum vorausfahrenden Fahrzeug, bei zu schneller Annäherung an ein vorausfahrendes Fahrzeug, einen Fußgänger oder einen Radfahrer wird der Fahrer über einen Warnton und eine Anzeige im Fahrerinfodisplay informiert. Bei Kollisionsgefahr wird die Bremsanlage vorbereitet und gegebenenfalls eine Gefahrenbremsung eingeleitet, um die Folgen einer möglichen Kollision zu minimieren. Bei Geschwindigkeiten unter 30 km/h wird das Fahrzeug bis zum völligen Stillstand abgebremst, zwischen 30 und 150 km/h reduziert das System die Aufprallgeschwindigkeit um maximal 50 km/h. Über diese Schwelle hinaus muss der Fahrer selbstständig bremsen.

#### **Intelligenter Geschwindigkeitsregler und -begrenzer**

Der intelligente Geschwindigkeitsregler und -begrenzer erlaubt in Verbindung mit der Verkehrsschilderkennung eine schnelle Anpassung der Geschwindigkeit.

#### **Intelli-Lux Matrix Licht**

Das Intelli-Lux Matrix Licht besteht aus 14 Beleuchtungszellen (7 auf jeder Seite), die sich abhängig von der Verkehrssituation automatisch so einstellen, dass zu jeder Zeit eine bestmögliche Sicht gewährleistet wird. Vorausfahrende und entgegenkommende Fahrzeuge werden von den Beleuchtungszellen automatisch ausgeblendet, sodass niemand geblendet wird und ein Abblenden des Fernlichtes nicht notwendig ist.

#### **Müdigkeitserkennung**

Erkennt aufgrund des Lenkverhaltens und der Fahrtdauer Anzeichen einer eventuellen Müdigkeit des Fahrers und gibt eine optische und akustische Warnung aus (3-Stufen-Warnung).

#### **Schlüsselloses Schließ- und Startsystem „Keyless Open & Start“**

Ermöglicht das Öffnen und Starten des Fahrzeugs, ohne dass der Schlüssel in das Türschloss oder die Zündung gesteckt werden muss. Die Türen öffnen sich nur, wenn sich der Fahrer in unmittelbarer Nähe der entsprechenden Türen befindet.

#### **Spurhalte-Assistent**

Warnung bei unbeabsichtigtem Verlassen der Fahrspur (zwischen 65 und 180 km/h) durch eine Kontrollleuchte im Fahrerinfodisplay. Der Spurhalte-Assistent macht zusätzlich durch sanftes Gegensteuern aufmerksam, steuert das Fahrzeug jedoch nicht kontinuierlich.

#### **Aktiver Spurhalte-Assistent**

Ergänzt den Spurhalte-Assistenten durch folgende Funktionen: hält das Fahrzeug aktiv durch sanftes kontinuierliches Gegensteuern in der durch den Fahrer vorher ausgewählten Position innerhalb der Fahrspur. Das Lenkrad muss mit beiden Händen gehalten werden. Der Fahrer kann jederzeit selbst die Kontrolle über das Fahrzeug übernehmen.

#### **Toter-Winkel-Warner**

In beiden Außenspiegeln (aktiv zwischen 12 und 140 km/h).

#### **Verkehrsschilderkennung**

Erkennung von Geschwindigkeitsbegrenzungen und deren Aufhebung sowie Anzeige des erkannten Schildes im Fahrerinfodisplay (abhängig von Sicht- und Witterungsbedingungen).

#### **Wireless Charging**

Kabelloses Aufladen von Smartphones in der Mittelkonsole. Nur PMA- und Qi-kompatible Smartphones können induktiv geladen werden. Für alle anderen Smartphones ist eine spezielle Ladehülle erforderlich. Max. Smartphone-Abmessungen: 95 x 150 mm.

#### **180-Grad-Panorama-Rückfahrkamera**

Darstellung des Bereichs hinter dem Fahrzeug bis zu 180 Grad, bei eingelegtem Rückwärtsgang im Farbdisplay des Infotainment-Systems.

Zubehör	Bestellschlüssel	Preise inkl. 19 % MwSt.
<b>Corsa</b>		
<b>Anhängerzugvorrichtung</b> , mit abnehmbarem Kugelkopf	1631689180	<b>633,33</b>
<b>Elektrische Ausrüstung für Anhängerzugvorrichtung</b> , 13-Pol-Steckdose	1688059880	<b>235,73</b>
<b>Thule Heckfahrradträger „Coach 3-276“</b> , für 3 Fahrräder	9858801480	<b>880,93</b>
<b>Abschließbare Radschrauben</b>	1688061880	<b>45,72</b>
<b>Autoteppiche, Velours</b> , schwarz, 4er-Set	9856906480	<b>93,18</b>
<b>Autoteppiche, 3D</b> (mit erhöhtem Rand), schwarz, 4er-Set	1689833380	<b>73,10</b>
<b>Passformgummimatten</b> , 4er-Set	9856907080	<b>56,93</b>
<b>Laderaumschale</b>	1689829580	<b>50,50</b>
<b>Laderaumschale</b> , beidseitig verwendbar (eine Seite Teppich, andere Seite Gummi)	1689833480	<b>96,07</b>
<b>FlexConnect:</b>		
Adapter	9834351380	<b>26,37</b>
Kleiderbügel	9834351580	<b>77,61</b>
Halter für iPad mini	9834351980	<b>60,95</b>
Klapptisch	9834352180	<b>117,87</b>
Haken	9853937080	<b>40,65</b>
Halter für Samsung GALAXY Tab 3/4 10.1	9834352780	<b>127,00</b>
Universal-Tablet-Basis	9834352980	<b>147,99</b>
Halter für iPad mini 4 (in Verb. mit Universal-Tablet-Basis)	9834353180	<b>60,95</b>
<b>USB-Ladegerät</b> , 4-fach (für den Zigarettenanzünder, 2 x 2 USB-Buchsen mit 5,1 A Ladestrom)	1643195380	<b>34,59</b>
<b>Parkpilot</b> , Einparkhilfe vorn	1690034280	<b>355,83</b>
<b>Parkpilot</b> , Einparkhilfe hinten	1690034180	<b>351,59</b>
<b>LED-Anzeige für Parkpilot</b> (farbige LEDs, die den Abstand zum Hindernis anzeigen)	1690034380	<b>59,49</b>
<b>Rückfahrkamera-Set</b>	9835800980	<b>623,95</b>
<b>Sicherheits-Paket</b>	1662697980	<b>25,32</b>

■ unverbindliche Preisempfehlung

Zubehör	Bestellschlüssel	Preise inkl. 19 % MwSt.
<b>Corsa</b>		
<b>Winterkomplettträder:</b>		
4 Stahlräder mit Abdeckung 6½ J x 16 mit Reifen Falken 195/55 R 16 87H; EU-Reifenlabel: D, B, A, 69	9836179080	<b>795,49</b>
4 Leichtmetallräder 6½ J x 16 im „4-Doppelspeichen“-Design mit Reifen Falken 195/55 R 16 87H; EU-Reifenlabel: D, B, A, 69	9836178880	<b>1.116,27</b>
4 Leichtmetallräder 6½ J x 16 im schwarzen „4-Doppelspeichen“-Design mit Reifen Continental 195/55 R 16 91H; EU-Reifenlabel: C, B, B, 70	9835801780	<b>1.220,13</b>
4 Leichtmetallräder 7 J x 17 im silbernen „4-Doppelspeichen“-Design mit Reifen Firestone 205/45 R 17 88V; EU-Reifenlabel: D, B, B, 71	9835802180	<b>1.424,24</b>
<b>Notlaufrad, 15"</b> (Stahlfelge mit Reifen 125/80 R 15 95M) , zzgl. Werkzeugset, nicht mit 17"-Bereifung	9842716080	<b>71,41</b>
<b>Werkzeugset für Notlaufrad</b>	1677094580	<b>124,95</b>

Die Preisliste enthält lediglich eine Auswahl an Zubehör. Für bestimmte Teile fallen zusätzlich individuelle Einbaukosten an.  
Mehr Zubehör finden Sie unter [www.opel.de](http://www.opel.de) oder bei Ihrem Opel Service Partner. Bitte erfragen Sie die aktuellen Preise für Winterkomplettträder bei Ihrem Opel Partner.

■ unverbindliche Preisempfehlung

## Opel FlexCare

### Die FlexCare Garantie- und Serviceverträge von Opel





**Die maßgeschneiderten FlexCare Pakete. Immer mobil.** Wer einen Opel fährt, erwartet einen zuverlässigen Service und Leistungen, die kompromisslos schützen. Diese entspannte Sicherheit bietet FlexCare. Es sichert Ihr Fahrzeug gegen zahlreiche Eventualitäten ab und kann flexibel an Ihren individuellen Bedarf hinsichtlich Laufzeit und Laufleistung angepasst werden. So sind Sie stets bestmöglich versorgt und vor unerwarteten Ausgaben geschützt.

**Immer das Richtige.** Mit unseren FlexCare Paketen bleiben Sie flexibel. Darüber hinaus können Sie aus attraktiven Optionen wie zum Beispiel Werkstattdienstleistungen, Winterkompletträder (inkl. Räderwechsel) oder Reifeneinlagerung wählen.

**Immer vorteilhaft. Mit FlexCare profitieren Sie auf ganzer Linie.**

- Individuell anpassbar hinsichtlich Umfang, Laufzeit und Laufleistung
- Barkauf, Finanzierung oder Leasing möglich
- Bei Diebstahl oder Totalschaden vorzeitige Vertragsbeendigung mit anteiliger Kostenerstattung
- Kostensicherheit, zum Beispiel bei inflationsbedingter Kostensteigerung
- Höherer Wiederverkaufswert: FlexCare ist fahrzeuggebunden und an neue Besitzer übertragbar

**Ihr Opel Partner berät Sie gern und nennt Ihnen Laufzeiten, Laufleistungen und Preise.**

	 Garantieverlängerung	 Assistance	 Wartungen	 Verschleißreparaturen
<b>Service Care Plus</b>	-	•	•	-
<b>Complete Care Plus</b>	•	•	•	•
<b>Complete Care Business<sup>1</sup></b>	•	•	•	•

**& frei wählbare Laufzeit: je nach Paket 12 bis 96 Monate<sup>2</sup>**

**& frei wählbare Laufleistung: je nach Paket 30.000 bis 200.000 Kilometer<sup>2</sup>**

<sup>1</sup>Nur für Geschäfts- und Flottenkunden.

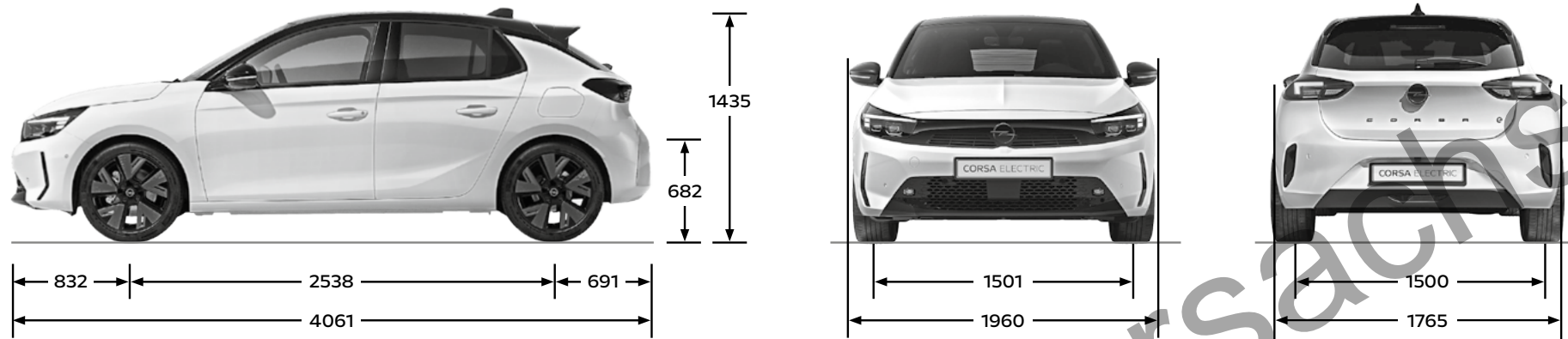
<sup>2</sup>Ab dem Beginn der Neuwagengarantie (tatsächliche Übergabe des Neufahrzeugs an den ersten Kunden).

Maße	Corsa
	5-türig
<b>Wagenabmessungen in mm</b>	
Länge	4.061
Breite mit aus-/eingeklappten Außenspiegeln	1.960/1.765
Höhe (bei Leergewicht)	1.435
Radstand	2.538
Spurweite, vorn	1.501
Spurweite, hinten	1.500
<b>Wendekreis in m</b>	
Wand zu Wand	10,74
<b>Gepräckraumabmessungen in mm</b>	
Länge am Boden bis Rücksitzlehne	674
Länge am Boden bei vorgeklappter Rücksitzlehne	1.553
Breite am Radeinbau	969
Höhe bis unter Hutablage	536
Höhe der Ladekante	682
<b>Gepäckrauminhalt in l nach ISO 3832</b>	
	<b>Corsa</b>
Nur Gepäckraum bis Gepäckraumabdeckung	309-1.081

Alle Werte beziehen sich auf das EU-Basismodell mit serienmäßiger Ausstattung.

# Corsa

Alle Maße in mm



Reifenkennzeichnung				
Reifengröße	Kraftstoffeffizienzklasse	Nasshaftungsklasse	Externes Rollgeräusch in dB	Externe Rollgeräuschklasse
185/65 R15	A	A	B	70
195/55 R16	A	B	B	72
195/55 R16	A	A	B	71
205/45 R17	A	A	B	70

Benzinmotoren	1.2 mit 5-Gang-Getriebe	1.2 Direct Injection Turbo mit 6-Gang-Getriebe <sup>1</sup> / 8-Stufen-Automatik <sup>1</sup>	1.2 Direct Injection Turbo mit 8-Stufen-Automatik <sup>1</sup>	1.2 Direct Injection Turbo Hybrid 48 V mit elektrischem 6-Gang-Doppelkupplungsgetriebe (eDCT) <sup>1</sup>	1.2 Direct Injection Turbo Hybrid 48 V mit elektrischem 6-Gang-Doppelkupplungsgetriebe (eDCT) <sup>1</sup>
Höchstgeschwindigkeit in km/h	174	194/192	208	188	210
Beschleunigung 0–100 km/h in Sekunden	13,2	9,9/10,8	8,7	9,9	7,9
Kraftstoffverbrauch in l/100 km gemäß WLTP, kombiniert <sup>2</sup>	5,3	5,4–5,3/5,6	5,6	4,5	4,6
Kurzstrecke (langsam) in l/100 km gemäß WLTP <sup>2</sup>	6,4	7,0–6,6	7,5	4,0	4,0
Stadttrand (mittel) in l/100 km gemäß WLTP <sup>2</sup>	5,1	5,6–5,3	5,6	4,1	4,2
Landstraße (schnell) in l/100 km gemäß WLTP <sup>2</sup>	4,7	4,9–4,6	4,9	4,1	4,2
Autobahn (sehr schnell) in l/100 km gemäß WLTP <sup>2</sup>	5,8	5,9–5,6	5,9	5,5	5,6
CO <sub>2</sub> -Emission in g/km gemäß WLTP, kombiniert <sup>2</sup>	120	126–118	127	102–101	103
CO <sub>2</sub> -Klasse	D	D/D	D	C	C
Schadstoffarm nach	Euro 6e	Euro 6e	Euro 6e	Euro 6e	Euro 6e
Kraftstoff	Super <sup>3</sup>	Super <sup>3</sup>	Super <sup>3</sup>	Super <sup>3</sup>	Super <sup>3</sup>
Anzahl der Zylinder	3	3	3	3	3
Hubraum in cm <sup>3</sup>	1.199	1.199	1.199	1.199	1.199
Max. Leistung in kW (PS)/bei min <sup>-1</sup>	55 (75)/5.750	74 (100)/5.500	96 (130)/5.500	74 (100)/5.500	100 (136)/5.500
Max. Drehmoment in Nm/bei min <sup>-1</sup>	118/2.750	205/1.750	230/1.750	205/1.750	230/1.750
Verdichtungsverhältnis	11,0 : 1	10,5 : 1	10,5 : 1	10,5 : 1	10,5 : 1
Kraftstofftank-Füllmenge in l	40	44	44	44	44
Leergewicht inkl. Fahrer (nach 70/156/EWG) in kg	1.110	1.175/1.203	1.233	1.267	1.267
Zulässiges Gesamtgewicht in kg	1.550	1.620/1.645	1.650	1.690	1.690
Zuladung in kg	440	445/442	417	423	423
Stützlast in kg	55	55	55	55	55
Zulässige Dachlast <sup>4</sup> in kg	70	70	70	70	70
Zulässige Achslast, vorn/hinten	782/870	890/870	890/870	965/870	965/870
Anhängelast, ungebremst in kg	500	580	610	610	610
Anhängelast, gebremst bei 12% Prüfsteigung in kg	500	1.200	1.200	1.200	1.200

<sup>1</sup>Wartungsfreier Ottopartikelfilter.

<sup>2</sup>Die Verbrauchs- und Emissionswerte eines Fahrzeugs hängen nicht nur von der effizienten Ausnutzung des Kraftstoffs durch das Fahrzeug ab, sondern werden auch vom Fahrverhalten und von anderen nicht technischen Faktoren beeinflusst.

<sup>3</sup>Alle Benzinmotoren können mit Benzin bleifrei 91 ROZ (Normal), Benzin bleifrei 95 ROZ (Super) und Benzin bleifrei 98 ROZ (Super plus) betrieben werden, wobei jeweils ein maximaler Ethanol-Anteil von 10 % (E10) zulässig ist. Die Angaben zu Leistung und Verbrauch beziehen sich auf den Betrieb mit der in der Tabelle angegebenen Kraftstoffqualität.

<sup>4</sup>Unter Berücksichtigung des zulässigen Gesamtgewichts. Aus Sicherheitsgründen wird empfohlen, mit Dachlast nicht schneller als 120 km/h zu fahren.

**Alle Werte beziehen sich auf das EU-Basismodell mit serienmäßiger Ausstattung.** Zusätzliche Ausstattungen können das Leergewicht und in manchen Fällen auch die zulässigen Achslasten sowie das zulässige Gesamtgewicht erhöhen bzw. die Zuladung sowie die zulässigen Anhängerlasten reduzieren.



# Opel Service.

## Europaweiter Kundenservice.

In ganz Europa stehen über 6.000 Opel Servicebetriebe bereit, um Sie individuell, fach- und termingerecht zu betreuen.

## Opel Assistance.

Die kostenlose Assistance gilt für alle Opel Neufahrzeuge während der Herstellergarantie (2 Jahre) ab Erstzulassungsdatum oder ab Lieferung durch den Vertragshändler.

Wo immer Sie unterwegs sind, die Opel Assistance hilft Ihnen weiter. In über 40 europäischen Ländern – rund um die Uhr. Mit starken Leistungen wie Pannenhilfe, Abschleppdienst, Mietwagenservice, Hotelunterbringung oder Organisation Ihrer Weiterreise per Bahn oder Flugzeug. Nach Ablauf des Mobilitätsschutzes kann die Opel Assistance jeweils mit der Inspektion für maximal 1 Jahr verlängert werden<sup>1</sup>.

## Financial Services.

Leasing oder Kauf – die für Sie passende Finanzierungsform hängt von vielen Faktoren ab: Wollen Sie flexibel sein und stets ein neuwertiges Auto fahren? Dann ist häufig Leasing die bessere Wahl. Wenn Ihnen hingegen besonders wichtig ist, dass das Fahrzeug am Ende Ihnen gehört, kann eine Finanzierung besser sein. Ausführliche Informationen finden Sie unter [www.stellantis-financial-services.de](http://www.stellantis-financial-services.de) oder fragen Sie Ihren Opel Vertragspartner.

## Opel Autoversicherung.

Perfekt auf Ihren Opel ausgelegt: Mit der leistungsstarken Opel Autoversicherung entscheiden Sie sich für einen umfassenden Versicherungsschutz, den Sie ganz an Ihre individuellen Bedürfnisse anpassen können. Ihr Opel Partner vor Ort berät Sie gern persönlich und macht Ihnen ein unverbindliches Angebot.

## Opel Rent Mietwagenservice.

Ob Werkstattersatzwagen, der Transporter für den Umzug oder das Cabrio für den Wochenendausflug – mit dem Mietwagenangebot von Opel Rent sorgt Ihr Opel Partner dafür, dass Sie jederzeit mobil bleiben.

## Opel\* Zubehör.

Das breite Zubehör-Programm von Opel gibt Ihnen viele Möglichkeiten zur weiteren Individualisierung Ihres Fahrzeugs. Alles, was Ihren Opel komfortabler oder praktischer macht. Mehr dazu finden Sie bei Ihrem Opel Partner oder auf [www.opel.de](http://www.opel.de)

## Die FlexCare Garantie- und Serviceverträge von Opel.

Wer einen Opel fährt, erwartet einen zuverlässigen Service und Leistungen, die kompromisslos schützen. Diese entspannte Sicherheit bietet FlexCare. Es sichert Ihr Fahrzeug gegen zahlreiche Eventualitäten ab und kann flexibel an Ihren individuellen Bedarf hinsichtlich Laufzeit und Laufleistung angepasst werden. So sind Sie stets bestmöglich versorgt und vor unerwarteten Ausgaben geschützt. Ihr Opel Partner berät Sie gern und nennt Ihnen Laufzeiten, Laufleistungen und Preise.

## Neuwagengarantie.

Diese Garantie gilt für alle Pkw und Nutzfahrzeuge gemäß den zugrunde liegenden Garantiebedingungen für 24 Monate ab Erstzulassung bzw. Lieferung durch den erstausliefernden Opel Vertragshändler, je nachdem, welches Datum früher liegt – ohne Kilometerbegrenzung.

## Elektrofahrzeugspezifische Garantie.

Opel gewährt eine Garantie auf die Antriebsbatterie. Die Garantie gilt 8 Jahre ab Garantiestartdatum oder für eine Fahrleistung von max. 160.000 km, je nachdem, welches dieser Ereignisse zuerst eintritt. Diese Garantie gilt auch für Hybridfahrzeuge. Je nach Verwendung können sich die Leistungseigenschaften der Batterie innerhalb des Garantiezeitraums bis 30 % reduzieren. Dies liegt im Toleranzbereich der üblichen Abnutzung.

## 12 Jahre Garantie gegen Durchrostung.

Opel gibt Ihnen die sichere Langzeitgarantie gegen Durchrostung gemäß den dafür geltenden Garantiebedingungen. Sie brauchen hierzu lediglich die jährlich vorgesehenen Korrosionsschutzprüfungen von einem Opel Service Partner durchführen zu lassen. Die Korrosionsschutzprüfung ist in den regelmäßigen Serviceüberprüfungen/Inspektionen bei einem Opel Service Partner ohne Mehrkosten enthalten.

## Opel in den neuen Medien.

Auch im Internet können Sie sich unter [www.opel.de](http://www.opel.de) Ihr individuelles Fahrzeug mit dem Konfigurator zusammensetzen. Sie finden dort aktuelle Informationen zu Modellen, Varianten, Preisen, Recycling und Serviceleistungen der Opel Automobile GmbH, Rüsselsheim.

## Recycling.

Informationen über die recyclinggerechte Konstruktion, über Altfahrzeug-Rücknahmestellen und das Recycling von Altfahrzeugen finden Sie im Internet unter [www.opel.de](http://www.opel.de)

<sup>1</sup>Gemäß den Bedingungen der teilnehmenden Opel Service Partner.

Alle Preisangaben sind unverbindliche Preisempfehlungen in Euro zuzüglich Überführungskosten. Die unverbindlichen Preisempfehlungen für Sonderausstattungen gelten nur bei werksseitigem Einbau bzw. werksseitiger Lieferung. Der Inhalt entspricht dem Stand 08/24. Wir behalten uns Änderungen von Konstruktion und Ausstattung vor. Außerhalb der Bundesrepublik Deutschland können Angebot, Technik und Ausstattung unserer Fahrzeuge abweichen. Weitere Informationen zum offiziellen Kraftstoffverbrauch und zu den offiziellen spezifischen CO<sub>2</sub>-Emissionen neuer Personenkraftwagen können dem „Leitfaden über den Kraftstoffverbrauch, die CO<sub>2</sub>-Emissionen und den Stromverbrauch aller neuen Personenkraftwagenmodelle, die in Deutschland zum Verkauf angeboten werden“ entnommen werden, der an allen Verkaufsstellen und bei der DAT Deutsche Automobil Treuhand GmbH, Hellmuth-Hirth-Straße 1, D-73760 Ostfildern unentgeltlich erhältlich ist. Bitte informieren Sie sich über die genaue Ausstattung unserer Fahrzeuge bei Ihrem Opel Partner. Weitere Informationen über Opel und den Opel Händler Versicherungsservice unter [www.opel.de](http://www.opel.de). InfoService: 06142 9119800