

OPEL Insignia




OPEL Insignia Sports Tourer

Preise, Ausstattungen & technische Daten

19. August 2013




2






Modell-/Motorenübersicht

Insignia, 4-türig					Selection	Edition	Sport	INNOVATION	
	Motor		CO ₂ -Emission in g/km kombiniert	Getriebe	mit MwSt. ohne MwSt.	mit MwSt. ohne MwSt.	mit MwSt. ohne MwSt.	mit MwSt. ohne MwSt.	
Benzin	1.4 Turbo 103 kW (140 PS)		START/ STOP	123	6-Gang	24.325,- 20.441,18	26.410,- 22.193,28	28.760,- 24.168,07	28.960,- 24.336,13
			START/ STOP	139	6-Gang	–	28.510,- 23.957,98	30.860,- 25.932,77	31.060,- 26.100,84
	1.6 SIDI Turbo 125 kW (170 PS)			155	6-Stufen-Automatik	–	30.160,- 25.344,54	32.510,- 27.319,33	32.710,- 27.487,39
			START/ STOP	184	6-Gang 4x4 Allradantrieb	–	36.195,- 30.415,97	38.545,- 32.390,76	38.745,- 32.558,82
	2.0 SIDI Turbo 184 kW (250 PS)		START/ STOP	194	6-Stufen-Automatik 4x4 Allradantrieb	–	37.845,- 31.802,52	40.195,- 33.777,31	40.395,- 33.945,38
Autogas	1.4 LPG 103 kW (140 PS) Im Benzin- und Autogasbetrieb		124	6-Gang	26.325,- 22.121,85	28.410,- 23.873,95	30.760,- 25.848,74	30.960,- 26.016,81	

Opel Insignia




Insignia, 4-türig					Selection	Edition	Sport	INNOVATION	
	Motor		CO ₂ -Emission in g/km kombiniert	Getriebe	mit MwSt. ohne MwSt.	mit MwSt. ohne MwSt.	mit MwSt. ohne MwSt.	mit MwSt. ohne MwSt.	
Diesel mit DPF	2.0 CDTI 88 kW (120 PS)		START/ STOP	99	6-Gang	25.915,- 21.777,31	28.000,- 23.529,41	-	-
	2.0 CDTI 96 kW (130 PS)			139	6-Stufen-Automatik	28.455,- 23.911,76	30.540,- 25.663,87	32.890,- 27.638,66	33.090,- 27.806,72
	2.0 CDTI 103 kW (140 PS)		START/ STOP	99	6-Gang	27.515,- 23.121,85	29.600,- 24.873,95	31.950,- 26.848,74	32.150,- 27.016,81
	2.0 CDTI 120 kW (163 PS)		START/ STOP	114	6-Gang	-	31.590,- 26.546,22	33.940,- 28.521,01	34.140,- 28.689,08
				148	6-Stufen-Automatik	-	33.240,- 27.932,77	35.590,- 29.907,56	35.790,- 30.075,63
			START/ STOP	138	6-Gang 4x4 Allradantrieb	-	34.770,- 29.218,49	37.120,- 31.193,28	37.320,- 31.361,34
	2.0 BiTurbo CDTI 143 kW (195 PS)			164	6-Stufen-Automatik 4x4 Allradantrieb	-	36.420,- 30.605,04	38.770,- 32.579,83	38.970,- 32.747,90
			START/ STOP	125	6-Gang	-	33.140,- 27.848,74	35.490,- 29.823,53	35.690,- 29.991,60
				154	6-Stufen-Automatik	-	34.790,- 29.235,29	37.140,- 31.210,08	37.340,- 31.378,15
				162	6-Stufen-Automatik 4x4 Allradantrieb	-	37.970,- 31.907,56	40.320,- 33.882,35	40.520,- 34.050,42

Insignia, 5-türig					Selection	Edition	Sport	INNOVATION	
	Motor		CO ₂ -Emission in g/km kombiniert	Getriebe	mit MwSt. ohne MwSt.	mit MwSt. ohne MwSt.	mit MwSt. ohne MwSt.	mit MwSt. ohne MwSt.	
Benzin	1.4 Turbo 103 kW (140 PS)		START/ STOP	123	6-Gang	24.715,- 20.768,91	26.800,- 22.521,01	29.150,- 24.495,80	29.350,- 24.663,87
			START/ STOP	139	6-Gang	–	28.900,- 24.285,71	31.250,- 26.260,50	31.450,- 26.428,57
	1.6 SIDI Turbo 125 kW (170 PS)			155	6-Stufen-Automatik	–	30.550,- 25.672,27	32.900,- 27.647,06	33.100,- 27.815,13
			START/ STOP	184	6-Gang 4x4 Allradantrieb	–	36.585,- 30.743,70	38.935,- 32.718,49	39.135,- 32.886,55
				194	6-Stufen-Automatik 4x4 Allradantrieb	–	38.235,- 32.130,25	40.585,- 34.105,04	40.785,- 34.273,11
Autogas	1.4 LPG 103 kW (140 PS) Im Benzin- und Autogasbetrieb			124	6-Gang	26.715,- 22.449,58	28.800,- 24.201,68	31.150,- 26.176,47	31.350,- 26.344,54

Insignia, 5-türig					Selection	Edition	Sport	INNOVATION	
	Motor		CO ₂ -Emission in g/km kombiniert	Getriebe	mit MwSt. ohne MwSt.	mit MwSt. ohne MwSt.	mit MwSt. ohne MwSt.	mit MwSt. ohne MwSt.	
Diesel mit DPF	2.0 CDTI 88 kW (120 PS)		START/ STOP	99	6-Gang	26.305,- 22.105,04	28.390,- 23.857,14	-	-
	2.0 CDTI 96 kW (130 PS)			139	6-Stufen-Automatik	28.845,- 24.239,50	30.930,- 25.991,60	33.280,- 27.966,39	33.480,- 28.134,45
	2.0 CDTI 103 kW (140 PS)		START/ STOP	99	6-Gang	27.905,- 23.449,58	29.990,- 25.201,68	32.340,- 27.176,47	32.540,- 27.344,54
	2.0 CDTI 120 kW (163 PS)		START/ STOP	114	6-Gang	-	31.980,- 26.873,95	34.330,- 28.848,74	34.530,- 29.016,81
				148	6-Stufen-Automatik	-	33.630,- 28.260,50	35.980,- 30.235,29	36.180,- 30.403,36
			START/ STOP	139	6-Gang 4x4 Allradantrieb	-	35.160,- 29.546,22	37.510,- 31.521,01	37.710,- 31.689,08
	2.0 BiTurbo CDTI 143 kW (195 PS)			164	6-Stufen-Automatik 4x4 Allradantrieb	-	36.810,- 30.932,77	39.160,- 32.907,56	39.360,- 33.075,63
			START/ STOP	125	6-Gang	-	33.530,- 28.176,47	35.880,- 30.151,26	36.080,- 30.319,33
				154	6-Stufen-Automatik	-	35.180,- 29.563,03	37.530,- 31.537,82	37.730,- 31.705,88
			162	6-Stufen-Automatik 4x4 Allradantrieb	-	38.360,- 32.235,29	40.710,- 34.210,08	40.910,- 34.378,15	

6

Modell-/Motorenübersicht

Insignia Sports Tourer					Selection	Edition	Sport	INNOVATION	
	Motor		CO ₂ -Emission in g/km kombiniert	Getriebe	mit MwSt. ohne MwSt.	mit MwSt. ohne MwSt.	mit MwSt. ohne MwSt.	mit MwSt. ohne MwSt.	
Benzin	1.4 Turbo 103 kW (140 PS)		START/ STOP	131	6-Gang	25.255,- 21.222,69	27.340,- 22.974,79	29.690,- 24.949,58	29.890,- 25.117,65
				146	6-Gang	–	29.440,- 24.739,50	31.790,- 26.714,29	31.990,- 26.882,35
	1.6 SIDI Turbo 125 kW (170 PS)		START/ STOP	159	6-Stufen-Automatik	–	31.090,- 26.126,05	33.440,- 28.100,84	33.640,- 28.268,91
				189	6-Gang 4x4 Allradantrieb	–	37.125,- 31.197,48	39.475,- 33.172,27	39.675,- 33.340,34
				199	6-Stufen-Automatik 4x4 Allradantrieb	–	38.775,- 32.584,03	41.125,- 34.558,82	41.325,- 34.726,89
Autogas	1.4 LPG 103 kW (140 PS) Im Benzin- und Autogasbetrieb			129	6-Gang	27.255,- 22.903,36	29.340,- 24.655,46	31.690,- 26.630,25	31.890,- 26.798,32

Opel Insignia

Insignia Sports Tourer					Selection	Edition	Sport	INNOVATION	
	Motor		CO ₂ -Emission in g/km kombiniert	Getriebe	mit MwSt. ohne MwSt.	mit MwSt. ohne MwSt.	mit MwSt. ohne MwSt.	mit MwSt. ohne MwSt.	
Diesel mit DPF	2.0 CDTI 88 kW (120 PS)		START/ STOP	104	6-Gang	26.845,- 22.558,82	28.930,- 24.310,92	-	-
	2.0 CDTI 96 kW (130 PS)			144	6-Stufen-Automatik	29.385,- 24.693,28	31.470,- 26.445,38	33.820,- 28.420,17	34.020,- 28.588,24
	2.0 CDTI 103 kW (140 PS)		START/ STOP	104	6-Gang	28.445,- 23.903,36	30.530,- 25.655,46	32.880,- 27.630,25	33.080,- 27.798,32
	2.0 CDTI 120 kW (163 PS)		START/ STOP	119	6-Gang	-	32.520,- 27.327,73	34.870,- 29.302,52	35.070,- 29.470,59
				155	6-Stufen-Automatik	-	34.170,- 28.714,29	36.520,- 30.689,08	36.720,- 30.857,14
			START/ STOP	144	6-Gang 4x4 Allradantrieb	-	35.700,- 30.000,-	38.050,- 31.974,79	38.250,- 32.142,86
				169	6-Stufen-Automatik 4x4 Allradantrieb	-	37.350,- 31.386,55	39.700,- 33.361,34	39.900,- 33.529,41
	2.0 BiTurbo CDTI 143 kW (195 PS)		START/ STOP	129	6-Gang	-	34.070,- 28.630,25	36.420,- 30.605,04	36.620,- 30.773,11
				159	6-Stufen-Automatik	-	35.720,- 30.016,81	38.070,- 31.991,60	38.270,- 32.159,66
				169	6-Stufen-Automatik 4x4 Allradantrieb	-	38.900,- 32.689,08	41.250,- 34.663,87	41.450,- 34.831,93



Allgemeine Serienausstattung

Sicherheit	Infotainment
Adaptiver 4x4 Allradantrieb mit FlexRide Premium-Fahrwerk und Adaptivem Sportdifferenzial sowie Schriftzug „4x4“ (für 2.0 SIDI Turbo)	R400 Color B.T. , mit 4,2" Farbdisplay und Lenkradfernbedienung, MP3-fähig, Audiostreaming, Freisprecheinrichtung mittels Mobiltelefon-kompatibler Bluetooth®-Schnittstelle
Adaptives Bremslicht	Komfort & sonstige Ausstattung
Airbagsystem: - Frontairbags (mehrstufig) und Seitenairbags, Fahrer und Beifahrer - Front- und Seitenairbag, Beifahrer, deaktivierbar - Kopfairbags, vorn und hinten außen	Ablagefächer: - Ablagefach in der Mittelkonsole - Taschen in vorderen Türen, geeignet für 1,5 Liter Getränkeflaschen - Taschen in hinteren Türen - Ablagefach Fahrerseite - Getränkehalter in der Mittelkonsole - Handschuhfach, beleuchtet
Antiblockiersystem (ABS) mit Kurvenbremskontrolle und Bremsassistent	Außenspiegel , elektrisch einstell- und beheizbar, manuell anklappbar, Fahrerseite asphärisch geformt, Gehäuse in Wagenfarbe lackiert
Automatische Aktivierung des Warnblinkers und Entriegelung der Türen nach Auslösung von Airbag oder Gurtstraffer	Batterieentladeschutz
Elektronische Bremskraftverteilung (EBV)	Bordcomputer mit Check Control System
Elektronisches Stabilitätsprogramm Plus (ESP^{Plus}®)	Dachreling , Schwarz (nur Sports Tourer)
FlexRide Premium-Fahrwerk (für 2.0 SIDI Turbo): Innovatives Fahrwerkssystem mit adaptiver Fahrstilerkennung und drei wählbaren Fahrmodi Standard, Sport (personalisierbar) und Tour	Dekorleisten Silbergrau-Design
Frontantrieb	Dieselpartikelfilter (DPF) , wartungsfrei (für alle Dieselmotoren)
Fußgängerschutz	Doppeltonhorn
Dreipunktsicherheitsgurte auf allen Plätzen, Gurtkraftbegrenzer und pyrotechnische Gurtschlossstraffer sowie doppelter Gurtstraffer , vorn und Gurtwarner , Fahrerseite	Drehzahlmesser
Kindersicherung in den hinteren Türen, manuell	Bi-Halogen- Frontscheinwerfer mit Leuchtweitenregulierung
LED-Rückleuchten	Fensterheber , elektrisch, vorn, mit Tippfunktion und Einklemmschutz
Nebelscheinwerfer (für 2.0 CDTI [143 kW])	Fußraumbeleuchtung , vorn
Seitenaufprallschutz	Gepäckraumabdeckung , ausziehbar mit Komfortbedienung (nur für Sports Tourer)
Auskuppelnde Sicherheitspedale PRS (Pedal Release System)	Gepäckraumladekante , Edelstahl (nur für Sports Tourer)
Tagfahrlicht	Innen- und Leseleuchten , vorn und hinten
Traktionskontrolle mit Motor- und Bremseingriff (TC ^{Plus})	4,2"-Fahrerinstrumentendisplay
Vorrüstung für Kindersitzbefestigungs-System ISOFIX, hinten	Karosserie , doppelseitige Verzinkung aller korrosionsgefährdeten Teile
Vorrüstung für Sicherheitsnetzbefestigung für 2. Reihe (nur für Sports Tourer)	Klimaanlage mit Pollen- und Aktivkohlefilter und manueller Luftverteilung

Allgemeine Serienausstattung

Lenksäule , höhen- und längseinstellbar	Wärmeschutzverglasung , grün getönt
Mittelarmlehne , vorn	Zentralverriegelung , inkl. Funkfernbedienung und Innenschaltern
Polster Stoff	Start/Stop System
Räder und Reifen: - Stahlräder 6½ J x 16 inkl. Radabdeckungen mit Reifen 215/60 R16 (nicht für Sports Tourer mit 2.0 CDTI oder Sports Tourer mit 1.4 LPG) - Stahlräder 7 J x 17 mit Reifen 225/55 R17 (nur für Sports Tourer mit 2.0 CDTI und Sports Tourer mit 1.4 LPG) - Reifen-Reparatur-Set, mit Reifendichtmittel und 12-Volt-Kompressor (ohne Wagenheber)	<ul style="list-style-type: none"> - Verstärkter Anlasser - Hochleistungs-Batterie - Bei 17“ und 18“ Rädern Reifen mit geringem Rollwiderstand - „eco“-Schalter zur Bedienung der Start/Stop-Funktion - Hochschaltempfehlung - ecoFLEX Emblem (nicht für 2.0 SIDI Turbo, 2.0 CDTI [120 kW] mit Adaptivem 4 x 4 Allradantrieb und 2.0 BiTurbo CDTI) - Aerodynamische Verkleidung am Unterboden (nicht für 2.0 SIDI Turbo, 2.0 CDTI [120 kW] und 2.0 BiTurbo CDTI mit Adaptivem 4 x 4 Allradantrieb)
Service-Intervall-Anzeige	Zusätzlich für 2.0 CDTI [88 kW/103 kW/120 kW] mit Frontantrieb:
Komfortsitze - Fahrersitz: Länge und Lehnenneigung, manuell einstellbar, Höheneinstellung, elektrisch, elektropneumatische Lendenwirbelstütze in Länge und Höhe einstellbar - Beifahrersitz: Länge und Lehnenneigung, manuell einstellbar - Rücksitzlehne im Verhältnis 60:40 umklappbar	<ul style="list-style-type: none"> - Niedrigeres Fahrwerk (10 mm tiefer gelegt) - Geschlossener Kühlergrill - Bordcomputer mit Check Control - Abrissfinnen an der Heckscheibe (nur Sports Tourer)
Stoßfänger , in Wagenfarbe	Zusätzlich für 2.0 CDTI [88 kW/103 kW]:
Türaußengriffe , in Wagenfarbe	- LED-Tagfahrlicht
Türinnengriffe , verchromt	
Umgebungsbeleuchtung	

Modellbezogene Serienausstattung			
Selection	Edition	Sport	INNOVATION
			Sicht-Paket
			Adaptives Fahrlicht (AFL+)
			Türeinsteigsleisten, Aluminium, vorn
		8"-Fahrerinstrumentendisplay	
		Schaltwippen am Lenkrad (nur mit Automatik-Getriebe)	
		OPC Lederschaltknäuf	
		Sportpedale, Aluminium	
		Solar Protect®-Wärmeschutzverglasung, im Fond, stark getönt	
		Nebelscheinwerfer	
		Ladekantenschutz, Edelstahl (nur Sports Tourer)	Ladekantenschutz, Edelstahl (nur Sports Tourer)
	LED-Tagfahrlicht	LED-Tagfahrlicht	LED-Tagfahrlicht
	Innenbeleuchtungs-Paket, inkl. Make-up-Spiegel in beiden Sonnenblenden, beleuchtet	Innenbeleuchtungs-Paket, inkl. Make-up-Spiegel in beiden Sonnenblenden, beleuchtet	Innenbeleuchtungs-Paket, inkl. Make-up-Spiegel in beiden Sonnenblenden, beleuchtet
	Sichtbare Auspuffendrohre , verchromt, rechts und links (für 2.0 SIDI Turbo und 2.0 BiTurbo CDTI)	Sichtbare Auspuffendrohre , verchromt, rechts und links (für 2.0 SIDI Turbo und 2.0 BiTurbo CDTI)	Sichtbare Auspuffendrohre , verchromt, rechts und links (für 2.0 SIDI Turbo und 2.0 BiTurbo CDTI)
	Taschen an Vordersitzrücken	Taschen an Vordersitzrücken	Taschen an Vordersitzrücken
	Parkbremse , elektrisch, inkl. Berg-Anfahr-Assistent (nur für Schaltgetriebe) und 12-Volt-Steckdose in der Mittelkonsole	Parkbremse , elektrisch, inkl. Berg-Anfahr-Assistent (nur für Schaltgetriebe) und 12-Volt-Steckdose in der Mittelkonsole	Parkbremse , elektrisch, inkl. Berg-Anfahr-Assistent (nur für Schaltgetriebe) und 12-Volt-Steckdose in der Mittelkonsole
	Fensterzierleiste , verchromt, unten	Fensterzierleiste , verchromt, unten	Fensterzierleiste , verchromt, umlaufend
Geschwindigkeitsregler	Geschwindigkeitsregler	Geschwindigkeitsregler	Geschwindigkeitsregler
Lederlenkrad	Lederlenkrad	OPC Sport-Lederlenkrad	Lederlenkrad
Fensterheber , elektrisch, vorn	Fensterheber , elektrisch, vorn und hinten	Fensterheber , elektrisch, vorn und hinten	Fensterheber , elektrisch, vorn und hinten
Klimaanlage	Automatische Klimaanlage	Automatische Klimaanlage	Zwei-Zonen-Klimatisierungsautomatik

Modellbezogene Serienausstattung			
Selection	Édition	Sport	INNOVATION
Dachreling , schwarz (nur für Sports Tourer)	Dachreling , silber eloxiert (nur für Sports Tourer)	Dachreling , silber eloxiert (nur für Sports Tourer)	Dachreling , silber eloxiert (nur für Sports Tourer)
Komfortsitze Fahrersitz: Länge und Lehnenneigung, manuell einstellbar, Höheneinstellung, elektrisch, elektropneumatische Lenden- wirbelstütze in Länge und Höhe einstellbar Beifahrersitz: Länge und Lehnenneigung, manuell einstellbar Kopfstützen vorn, höhenstellbar	Komfortsitze Fahrersitz: Länge und Lehnenneigung, manuell einstellbar, Höheneinstellung, elektrisch, elektropneumatische Lenden- wirbelstütze in Länge und Höhe einstellbar Beifahrersitz: Länge und Lehnenneigung, manuell einstellbar, Gurtwarner Aktive Kopfstützen vorn, höhenstellbar	Premium-Sportsitz mit Gütesiegel AGR (Aktion Gesunder Rücken e.V.), Fahrer Fahrersitz: Länge, Lehnen- und Sitzneigung, manuell einstellbar, Höheneinstellung, elektrisch, elektropneumatische Lenden- wirbelstütze in Länge und Höhe einstellbar, ausziehbare Oberschenkelauflage Beifahrersitz: Länge und Lehnenneigung, manuell einstellbar, Gurtwarner, Aktive Kopfstützen Fahrer, höhen- und neigungs- einstellbar, Beifahrer höhenstellbar	Komfortsitze Fahrersitz: Länge, Lehnen- und Sitzneigung, manuell einstellbar, Höheneinstellung, elektrisch, elektropneumatische Lenden- wirbelstütze in Länge und Höhe einstellbar Beifahrersitz: Länge und Lehnenneigung, manuell einstellbar, Gurtwarner Aktive Kopfstützen vorn, höhenstellbar
R400 Color B.T. , mit 4,2" Farbdisplay und Lenkradfernbedienung, MP3-fähig, USB-Schnittstelle, Audiostreaming, Frei- sprecheinrichtung mittels Mobiltelefon kompatibler Bluetooth®-Schnittstelle	R400 Color B.T. , mit 4,2" Farbdisplay und Lenkradfernbedienung, MP3-fähig, USB-Schnittstelle, Audiostreaming, Frei- sprecheinrichtung mittels Mobiltelefon kompatibler Bluetooth®-Schnittstelle	Navi 900 IntelliLink mit 8" Touchscreen, Touchpad und Lenkrad- fernbedienung, Bluetooth Konnektivität: Übertragung aus- gewählter Smartphone-Inhalte, Verbindung von mobilen Endgeräten, Audiostreaming, Freisprecheinrichtung mittels Mobiltelefon kompatibler Bluetooth®-Schnittstelle Navigation: für über 30 europäische Länder, 2 x USB-Schnittstelle, SD-Kartenleser, Aux- In, Doppeltuner, individuelles Favoriten- konzept, Dachantenne im Haifischflossen- Design 	Navi 900 IntelliLink mit 8" Touchscreen, Touchpad und Lenkrad- fernbedienung, Bluetooth Konnektivität: Übertragung aus- gewählter Smartphone-Inhalte, Verbindung von mobilen Endgeräten, Audiostreaming, Freisprecheinrichtung mittels Mobiltelefon kompatibler Bluetooth®-Schnittstelle Navigation: für über 30 europäische Länder, 2 x USB-Schnittstelle, SD-Kartenleser, Aux- In, Doppeltuner, individuelles Favoriten- konzept, Dachantenne im Haifischflossen- Design 
Polster Stoff	Polster Stoff , Top Tec Veredelung bei beige Polster	Polster Stoff	Polster Stoff/Ledernachbildung Morrocana
Dekorleisten Silbergrau-Design	Dekorleisten Silbergrau-Design, Schiefer- schwarz-Design bzw. Holz-Design	Dekorleisten Anthrazit-Design	Dekorleisten Schieferschwarz-Design, Anthrazit-Design bzw. Holz-Design

Modellbezogene Serienausstattung

Selection	Edition	Sport	INNOVATION
<p>Stahlräder 6½ J x 16 mit Reifen 215/60 R16 (nicht für Sports Tourer mit 2.0 CDTI oder Sports Tourer mit 1.4 LPG)</p> <p>Stahlräder 7 J x 17 mit Reifen 225/55 R17 (nur für Sports Tourer mit 2.0 CDTI oder Sports Tourer mit 1.4 LPG)</p>	<p>Designräder 7 J x 17 mit Reifen 225/55 R17 (nicht für Sports Tourer mit 1.4 LPG oder Adaptivem 4x4 Allradantrieb; nicht für Limousine mit 2.0 CDTI sowie Adaptivem 4x4 Allradantrieb)</p> <p>Stahlräder 7 J x 17 mit Reifen 225/55 R17 (für Sports Tourer mit 1.4 LPG oder Adaptivem 4x4 Allradantrieb; für Limousine mit 2.0 CDTI sowie mit Adaptivem 4x4 Allradantrieb)</p>	<p>Leichtmetallräder im „5-Doppelspeichen-Rotor“-Design 8 J x 18 mit Reifen 245/45 R18</p>	<p>Leichtmetallräder im „7-Speichen“-Design 7 J x 17 mit Reifen 225/55 R17</p>

Business Edition

(Den Businessmodellen liegt die Ausstattungslinie Insignia Edition zugrunde. Für die Businessmodelle steht auch der 1.4 LPG zur Verfügung.)

Navi 900 IntelliLink

mit 8" Touchscreen, Touchpad (inkl. Buchstabenerkennung) und Lenkradfernbedienung
 Bluetooth Konnektivität: Übertragung ausgewählter Smartphone-Inhalte, Verbindung von mobilen Endgeräten (bspw. Tablet-Computer, iPods, MP3-Player), Audiostreaming, Freisprecheinrichtung mittels Mobiltelefon-kompatibler Bluetooth®-Schnittstelle
 Navigation: Kartendarstellung in 2D und 3D, Straßenkarte für über 30 europäische Länder, GPS-Modul, dynamische Routenführung über Karten- und/oder Pfeildarstellung und Ansage, Sprachsteuerung, Kartenanzeige von TMC Meldungen, digitaler Reiseführer, 7 Lautsprecher, 4 x 20 Watt, 2 x USB-Schnittstelle, SD-Kartenleser, AUX-In, Doppeltuner, individuelles Favoritenkonzept mit 60 Speicherplätzen (bspw. Telefonnummern, Adressen, Radio-Sender), Videoübertragung per USB, Dachantenne im Hai-fischflossen-Design



Parkpilot, Einparkhilfe vorn und hinten, mit akustischem Warnsignal beim vorwärts und rückwärts Einparken

Premium-Sitz mit Gütesiegel AGR (Aktion Gesunder Rücken e.V.), Fahrer, in Stoff, inkl.

- Fahrersitz: Länge, Lehnen-, Sitzneigung manuell einstellbar, Höheneinstellung, elektrisch, elektropneumatische Lendenwirbelstütze in Länge und Höhe einstellbar, ausziehbare Oberschenkelauflage, Aktive Kopfstütze, höhen- und neigungseinstellbar

Sitzheizung, mehrstufig schaltbar, Fahrer und Beifahrer

Ladekantenschutz, Edelstahl
(nur für Sports Tourer)

Sicherheitsnetz zur Montage hinter der 1. Sitzreihe, inkl.

- Netzrollo zur Montage hinter 2. Sitzreihe
- Vorrüstung Sicherheitsnetzbefestigung 1. Sitzreihe
(nur für Sports Tourer)

Leichtmetallräder im „5-Doppelspeichen“-Design

6½ J x 16 mit Reifen 215/60 R16
(nur in Verb. mit 2.0 CDTI [88 kW/96 kW/103 kW] und 1.4 Turbo [103 kW])¹⁾

Ausgewählte Sonderausstattungen

Weitere Sonderausstattungen sind entsprechend dem Angebot für den Insignia Edition verfügbar

		mit MwSt. ohne MwSt.
Premium-Paket Leder , Premium Sitz mit Gütesiegel AGR, Fahrer und Beifahrer, inkl. Lederausstattung, perforiert, Schwarz oder Beige (die vollständige Beschreibung finden Sie auf S.16; nur in Verb. mit Zwei-Zonen- Klimatisierungsautomatik)	TAAV / TAMD	1.745,- 1.466,39
Komfort-Paket , inkl. Heckklappe, elektrisch; Rückfahrkamera; Parkpilot, Einparkhilfe, vorn und hinten (die vollständige Beschreibung finden Sie auf S.20; nur für Sports Tourer)	LPRF / LPRH	750,- 630,25
Sitz-Paket , Fahrer- und Beifahrersitz (die vollständige Beschreibung finden Sie auf S.21)	A6D	295,- 247,90
Parkassistent , vorn und hinten, inkl. Parkpilot, Einparkhilfe vorn und hinten (die vollständige Beschreibung finden Sie auf S.23)	UDP	150,- 126,05
17" Leichtmetallräder im „7-Speichen“-Design, 7 J x 17 mit Reifen 225/55 R17	RSB	420,- 352,94
18" Leichtmetallräder im „5-Doppelspeichen-Sport“-, „5-Doppelspeichen-Rotor“-, bzw. „10-Doppelspeichen“-Design 8 J x 18 mit Reifen 245/45 R18	RV1/PXR/ RT4	910,- 764,71
18" Leichtmetallräder im „5-Doppelspeichen“-Design, BiColor, 8 J x 18 mit Reifen 245/45 R18	Q7B	1.160,- 974,79

13

Businessausstattung

Opel Insignia

¹⁾ Über alle weiteren Serienbereifungen in Abhängigkeit von der gewünschten Motorisierung informiert Sie Ihre Opel Partner oder der Opel Insignia Konfigurator auf www.opel-insignia.de.

Business Edition					4-Türer	5-Türer	Sports Tourer	
	Motor		CO ₂ -Emission in g/km kombiniert	Getriebe	mit MwSt. ohne MwSt.	mit MwSt. ohne MwSt.	mit MwSt. ohne MwSt.	
Benzin	1.4 Turbo 103 kW (140 PS)	ecoFLEX	START/ STOP	123/123/131	6-Gang	24.130,- 20.277,31	24.520,- 20.605,04	25.220,- 21.193,28
	1.6 SIDI Turbo 125 kW (170 PS)	ecoFLEX	START/ STOP	139/139/146	6-Gang	26.230,- 22.042,02	26.620,- 22.369,75	27.320,- 22.957,98
				155/155/159	6-Stufen-Automatik	27.880,- 23.428,57	28.270,- 23.756,30	28.970,- 24.344,54
	2.0 SIDI Turbo 184 kW (250 PS)	ecoFLEX	START/ STOP	184/184/189	6-Gang 4x4 Allradantrieb	33.915,- 28.500,-	34.305,- 28.827,73	35.005,- 29.415,97
194/194/199				6-Stufen-Automatik 4x4 Allradantrieb	35.565,- 29.886,55	35.955,- 30.214,29	36.655,- 30.802,52	
Diesel mit DPF	2.0 CDTI 88 kW (120 PS)	ecoFLEX	START/ STOP	99/99/104	6-Gang	25.720,- 21.613,45	26.110,- 21.941,18	26.810,- 22.529,41
	2.0 CDTI 96 kW (130 PS)			139/139/144	6-Stufen-Automatik	28.260,- 23.747,90	28.650,- 24.075,63	29.350,- 24.663,87
	2.0 CDTI 103 kW (140 PS)	ecoFLEX	START/ STOP	99/99/104	6-Gang	27.320,- 22.957,98	27.710,- 23.285,71	28.410,- 23.873,95
	2.0 CDTI 120 kW (163 PS)	ecoFLEX	START/ STOP	114/114/119	6-Gang	29.310,- 24.630,25	29.700,- 24.957,98	30.400,- 25.546,22
				148/148/155	6-Stufen-Automatik	30.960,- 26.016,81	31.350,- 26.344,54	32.050,- 26.932,77
				138/139/144	6-Gang 4x4 Allradantrieb	32.490,- 27.302,52	32.880,- 27.630,25	33.580,- 28.218,49
				164/164/169	6-Stufen-Automatik 4x4 Allradantrieb	34.140,- 28.689,08	34.530,- 29.016,81	35.230,- 29.605,04
	2.0 BiTurbo CDTI 143 kW (195 PS)	ecoFLEX	START/ STOP	125/125/129	6-Gang	30.860,- 25.932,77	31.250,- 26.260,50	31.950,- 26.848,74
				154/154/159	6-Stufen-Automatik	32.510,- 27.319,33	32.900,- 27.647,06	33.600,- 28.235,29
				162/162/169	6-Stufen-Automatik 4x4 Allradantrieb	35.690,- 29.991,60	36.080,- 30.319,33	36.780,- 30.907,56

Sonderausstattung		Selection	Edition	Sport	INNOVATION
Premium-Pakete	Paket- bestandteil	mit MwSt. ohne MwSt.			
Leder-Paket - Lederausstattung, Schwarz oder Beige, inkl. - Sitzkontaktflächen in Leder - Sitzheizung, mehrstufig schaltbar, Fahrer und Beifahrer - Lederschaltknopf (nur in Verb. mit manuellem Schaltgetriebe) - Fahrer- und Beifahrersitz: Länge Lehnenneigung und Sitzneigung, manuell einstellbar, Höheneinstellung, elektropneumatische Lendenwirbelstütze in Länge und Höhe einstellbar, Aktive Kopfstützen höhen- und neigungseinstellbar - 3. Kopfstütze, hinten - Mittelarmlehne, hinten, inkl. geschlossenem Ablagefach, Getränkehalter und Durchlademöglichkeit vom Gepäckraum (nicht in Verb. mit Premium-Sitz mit Gütesiegel AGR)	TAAT / TAMC	—	1.990,- 1.672,27	—	1.400,- 1.176,47

- = nicht verfügbar S = Serie = Unverbindliche Preisempfehlung

Sonderausstattung		Selection	Edition	Sport	INNOVATION
<p>Premium-Paket Leder</p> <ul style="list-style-type: none"> - Premium-Sitz mit Gütesiegel AGR (Aktion Gesunder Rücken e.V.), Fahrer und Beifahrer, inkl. - Fahrersitz: Länge, Lehnen-, Sitzneigung und, Höheneinstellung, elektrisch einstellbar (manuell für Edition), elektropneumatische Lendenwirbelstütze in Länge und Höhe einstellbar, ausziehbare Oberschenkelauflage, Aktive Kopfstützen, höhen- und neigungseinstellbar - Memory-Funktion für Fahrersitz und Außenspiegel (nicht in Verb. mit Edition) - Beifahrersitz: Länge, Lehnenneigung und Sitzneigung, manuell einstellbar, Höheneinstellung, elektrisch, elektropneumatische Lendenwirbelstütze in Länge und Höhe einstellbar, ausziehbare Oberschenkelauflage, Aktive Kopfstützen, höhen- und neigungseinstellbar - 3. Kopfstütze, hinten - Lederausstattung, perforiert, Schwarz oder Beige, inkl. - Sitzkontaktflächen in Leder - Sitzheizung, mehrstufig schaltbar, Fahrer und Beifahrer - Sitzventilation, Fahrer und Beifahrer - Lederschaltknauf (nur in Verb. mit manuellem Schaltgetriebe) - Mittelarmlehne, hinten, inkl. geschlossenem Ablagefach, Getränkehalter und Durchlademöglichkeit vom Gepäckraum <p>(nur in Verb. mit Zwei-Zonen-Klimatisierungsautomatik)</p>	TAAV / TAMD	—	2.195,- 1.844,54	1.745,- 1.466,39	1.745,- 1.466,39



- = nicht verfügbar S = Serie ■ = Unverbindliche Preisempfehlung

Sonderausstattung		Selection	Edition	Sport	INNOVATION
<p>Premium-Paket Nappaleder</p> <ul style="list-style-type: none"> - Premium-Sitz mit Gütesiegel AGR (Aktion Gesunder Rücken e.V.), Fahrer und Beifahrer, inkl. - Fahrersitz: Länge, Lehnen-, Sitzneigung und Höheneinstellung, elektrisch einstellbar, elektropneumatische Lendenwirbelstütze in Länge und Höhe einstellbar, ausziehbare Oberschenkelauflage, Aktive Kopfstützen, höhen- und neigungseinstellbar - Memory-Funktion für Fahrersitz und Außenspiegel - Beifahrersitz: Länge, Lehnenneigung und Sitzneigung, manuell einstellbar, Höheneinstellung, elektrisch, elektropneumatische Lendenwirbelstütze in Länge und Höhe einstellbar, ausziehbare Oberschenkelauflage, Aktive Kopfstützen, höhen- und neigungseinstellbar - 3. Kopfstütze, hinten - Volllederausstattung Premium Fine Nappaleder Indian Night (Schwarz) oder Brandy (cognacfarben), inkl. - Sitze, Kopfstützen, Mittelarmlehne vorn und hinten sowie Türeinsätze in Leder; Coshmerefarbene Ziernähte (Sitze, Kopfstützen, Mittelarmlehne vorn und hinten sowie Türeinsätze) und Paspelierung um den Sitzbereich; Indian Summerfarbene Ziernähte, Fußmatten und gestickte Insignia Pfeilelementlogos auf den Vorder- und Rücksitzen sowie Fußmatten vorn - Sitzheizung, mehrstufig schaltbar, Fahrer und Beifahrer - OPC Line-Paket Interieur - OPC Line Sport-Lederlenkrad - OPC Line Lederschaltknäuf - Aluminiumpedale - Dachhimmel Schwarz - Schaltwippen am Lenkrad (nur für Automatikgetriebe) - Vorrüstung für Sicherheitsnetzbefestigung für 1. Reihe (nur Sports Tourer) - Mittelarmlehne, hinten, inkl. geschlossenem Ablagefach, Getränkehalter und Durchlademöglichkeit vom Gepäckraum 	TALQ / TAHF	—	—	2.545,- 2.138,66	2.945,- 2.474,79
<p>In Verb. mit Sitzventilation für Fahrer und Beifahrer sowie Volllederausstattung Premium Fine Nappaleder Indian Night (Schwarz) oder Brandy, perforiert (nur mit Zwei-Zonen-Klimatisierungsautomatik)</p>	TAHG / TALR	—	—	2.940,- 2.470,59	3.340,- 2.806,72

- = nicht verfügbar S = Serie ■ = Unverbindliche Preisempfehlung



Sonderausstattung		Selection	Edition	Sport	INNOVATION
Ausstattungs Pakete	Paket- bestandteil	mit MwSt. ohne MwSt.			
Innovations-Paket - Adaptives Fahrlicht (AFL+), Bi-Xenon-Scheinwerfer mit neun automatischen Lichtfunktionen, inkl. Fernlichtassistent und Tagfahrlicht in LED Technik, Scheinwerfer-Reinigungsanlage - Frontkamera (Generation 2), inkl. Abstandsanzeige und Frontkollisionswarner, Verkehrsschild- und Spurassistent - Schlüsselloses Schließ- und Startsystem „Keyless Open“ - Rückfahrkamera , zur Darstellung des Bereichs hinter dem Fahrzeug bei eingelegetem Rückwärtsgang im Farbdisplay, inkl. Rückfahr-Assistent, Spurwechsel-Assistent und Toter-Winkel-Warner - Sicht-Paket , inkl. Automatisches Abblendlicht und Tunnelerkennung, Regensensor, Innenspiegel, automatisch abblendend, Scheinwerfer-Reinigungsanlage	LP5X/ LP5Y	—	2.290,- 1.924,37	2.290,- 1.924,37	1.190,- 1.000,-
Design-Paket Performance - OPC Line-Paket Exterieur , inkl. - Stoßfänger mit Spoilerlippe - Heckschürzenlippe - Heckspoiler (nur Limousine) - Seitenschweller - 2 sichtbare Auspuffendrohre, verchromt, rechts und links (für 1.6 SIDI Turbo, 2.0 SIDI Turbo und 2.0 BiTurbo CDTI) bzw. ein sichtbares Auspuffendrohr, verchromt (für 1.4 Turbo und 2.0 CDTI) - OPC Line-Paket Interieur , inkl. - OPC Line Sport-Lederlenkrad - OPC Line Lederschaltknäuf - Aluminiumpedale - Dachhimmel Schwarz - Schaltwippen am Lenkrad (nur für Automatikgetriebe) - Vorrüstung für Sicherheitsnetzbefestigung für 1. Reihe (nur Sports Tourer) - Solar Protect®-Wärmeschutzverglasung (nicht in Verb. mit Polster Beige)	LP5Q				
Für Limousine (in Verb. mit Premium-Paket Leder)		—	1.190,- 1.000,-	830,- 697,48	1.190,- 1.000,-
Für Sports Tourer (in Verb. mit Premium-Paket Leder)		—	1.190,- 1.000,-	690,- 579,83	1.190,- 1.000,-

- = nicht verfügbar S = Serie □ = Unverbindliche Preisempfehlung

Sonderausstattung		Selection	Edition	Sport	INNOVATION
Für Limousine (in Verb. mit Premium-Paket Nappaleder)		—	—	830,- 697,48	830,- 697,48
Für Sports Tourer (in Verb. mit Premium-Paket Nappaleder)		—	—	690,- 579,83	830,- 697,48
<p>OPC Line Recaro-Sportsitz mit Gütesiegel AGR (Aktion Gesunder Rücken e.V.), Fahrer und Beifahrer, inkl.</p> <ul style="list-style-type: none"> - Sitzeinstellung Fahrer- und Beifahrersitz elektrisch: Länge, Lehnenneigung, Sitzneigung und Sitzhöhe, elektrisch einstellbar, elektropneumatische Lendenwirbelstütze in Länge und Höhe einstellbar, Oberschenkelauflage manuell ausziehbar - Außenspiegel, elektrisch anklappbar - Memoryfunktion für Fahrersitz und Außenspiegelposition - Lederausstattung, perforiert, schwarz, inkl. <ul style="list-style-type: none"> - Sitzkontaktflächen in Leder - Sitzheizung, mehrstufig schaltbar, Fahrer und Beifahrer - Lederschaltknauf (nur in Verb. mit manuellem Schaltgetriebe) <p>(Nur in Verb. mit Sicht-Paket; Entfall Gurtwarner Beifahrerseite und Tasche an Vordersitzrücken)</p>	W2E	—	—	805,- 676,47	805,- 676,47



- = nicht verfügbar S = Serie ■ = Unverbindliche Preisempfehlung

Sonderausstattung		Selection	Edition	Sport	INNOVATION
Ausstattungs Pakete	Paket- bestandteil	mit MwSt. ohne MwSt.			
FlexOrganizer®-Paket - FlexOrganizer®-Schiene, seitlich im Gepäckraum - Gepäcknetz mit 2 Stangen - Kleines Gepäcknetz - 4 Adapter (nur für Sports Tourer)	AQ2	150,- 126,05	150,- 126,05	150,- 126,05	150,- 126,05
Innenraum-Paket - 3. Kopfstütze, hinten - Mittelarmlehne, hinten, inkl. geschlossenem Ablagefach, Getränkehalter und Durchlademöglichkeit vom Gepäckraum (nur in Verb. mit Polster, Stoff)	LPRG	120,- ¹⁾ 100,84	120,- 100,84	120,- 100,84	120,- 100,84
Komfort-Paket - Heckklappe, elektrisch, programmierbare Öffnungshöhe, Bedienung über Fernbedienung am Schlüssel, Schalter in der Fahrertür oder Sensorfeld an der Heckklappe (nur für Sports Tourer) - Rückfahrkamera, zur Darstellung des Bereichs hinter dem Fahrzeug bei eingelegtem Rückwärtsgang im Farbdisplay, inkl. Rückfahr-Assistent, Spurwechsel-Assistent und Toter-Winkel-Warner - Parkpilot, Einparkhilfe, vorn und hinten, mit akustischem Warnsignal beim vorwärts und rückwärts Einparken (nur für Sports Tourer)	LPRF / LPRH	—	1.190,- 1.000,-	1.190,- 1.000,-	1.190,- 1.000,-
Wie zuvor, jedoch mit Parkassistent (nicht für 2.0 BiTurbo CDTI [143 kW])		—	1.340,- 1.126,05	1.340,- 1.126,05	1.340,- 1.126,05
OPC Line-Paket Exterieur - Stoßfänger mit Frontspoilerlippe - Heckschürzenlippe - Heckspoiler (nur für Limousine) - Seitenschweller - 2 sichtbare Auspuffendrohre, verchromt, rechts und links (für 1.6 SIDI Turbo, 2.0 SIDI Turbo und 2.0 BiTurbo CDTI) bzw. ein sichtbares Auspuffendrohr, verchromt (für 1.4 Turbo und 2.0 CDTI)	WBP	Design-Paket Performance	—	1.215,- 1.021,01	1.215,- 1.021,01

■ = nicht verfügbar ■ S = Serie ■ = Unverbindliche Preisempfehlung

¹⁾ Nur in Verb. mit Stoff Ribbon, schwarz mit weißen Nähten

Sonderausstattung		Selection	Edition	Sport	INNOVATION	
OPC Line-Paket Interieur - OPC Line Sport-Lederlenkrad - OPC Line Lederschaltknäuf - Schaltwippen am Lenkrad (nur mit Automatikgetriebe) - Aluminiumpedale - Dachhimmel Schwarz - Vorrüstung für Sicherheitsnetzbelegung für 1. Reihe (nur Sports Tourer) (nicht in Verb. mit Polster, Beige)	XK0	Design-Paket Performance / Premium-Paket Nappaleder	—	600,- 504,20	S	600,- 504,20
Sicht-Paket - Automatisches Abblendlicht mit Tunnelerkennung - Regensensor - Innenspiegel, automatisch abblendend - Scheinwerfer-Reinigungsanlage	TSQ	Innovations-Paket	—	220,- 184,87	220,- 184,87	S
Sicherheits-Paket: - Aktive Kopfstützen, vorn, höhen- und neigungseinstellbar - Gurtwarner, Beifahrerseite (nur in Verb. mit Sitz-Paket)	OCY		100,- 84,03	—	—	—
Sitz-Paket - Fahrer- und Beifahrersitz: Länge, Lehnenneigung und Sitzneigung, manuell einstellbar, Höheneinstellung, elektrisch, elektropneumatische Lendenwirbelstütze in Länge und Höhe einstellbar, Aktive Kopfstützen höhen- und neigungseinstellbar	A6D	Premium-Paket Leder / Premium-Paket Nappaleder	395,- 331,93	395,- 331,93	295,- 247,90	295,- 247,90
Innovationen		Paketbestandteil	mit MwSt. ohne MwSt.			
Adaptives Fahrlicht (AFL+) , Bi-Xenon-Scheinwerfer mit variabler Lichtverteilung für Stadt, Spielstraße, Landstraße, Autobahn und Schlechtwetter, aktive Kurvenlichtfunktion, Abbiegelichtfunktion, Fernlichtassistent und Tagfahrlicht in LED Technik, inkl. - Scheinwerfer-Reinigungsanlage - Automatische Leuchtweitenregulierung - Rücklichter auf Kofferraumklappe in LED-Technik (nur in Verb. mit Sicht-Paket)	T4F	Innovations-Paket	—	1.250,- 1.050,42	1.250,- 1.050,42	S



Allianz Sicherheitspreis
Genius

— = nicht verfügbar S = Serie ■ = Unverbindliche Preisempfehlung

Sonderausstattung		Selection	Edition	Sport	INNOVATION	
<p>FlexRide Premium-Fahrwerk Innovatives Fahrwerkssystem mit adaptiver Fahrstilerkennung und drei wählbaren Fahrmodi Standard, Sport (personalisierbar) und Tour, inkl.</p> <ul style="list-style-type: none"> - Elektronische Dämpferregelung - Geschwindigkeitsabhängige Servolenkung - Vernetzung aller fahrdynamischen Systeme - Karosserie 10 mm tiefer gelegt (nur für Sport oder Allradantrieb) (Serie mit Adaptivem 4x4 Allradantrieb) 	F45	—	930,- 781,51	930,- 781,51	930,- 781,51	
<p>Frontkamera (Generation 2), inkl. Abstandsanzeige und Frontkollisionswarner mit Verkehrsschild- und Spurassistent</p> <ul style="list-style-type: none"> - Anzeige des Abstandes zum vorausfahrendem Fahrzeug im zentralen Instrumentendisplay in Sekunden - Überwachung des eingestellten Abstands zum vorausfahrendem Fahrzeug, bei Unterschreitung Anzeige im zentralen Instrumentendisplay und Warnton - Automatische Aktivierung zwischen 25 km/h und 200 km/h (Tag) bzw. 150 km/h (Nacht) - Erkennung von Geschwindigkeitsbegrenzungen, Überholverboten und deren Aufhebungen, Zusatzhinweisschildern (z.B. bei Nässe, Glätte, Richtung links/rechts) auf Standard-Verkehrsschildern, Beginn bzw. Ende von Autobahn, Kraftfahrstraßen und verkehrsberuhigtem Bereich (abhängig von Verkehrsschildqualität, Sicht- und Witterungsbedingungen) - Anzeige des erkannten Schildes im zentralen Instrumenten-Display - Warnung bei unbeabsichtigtem Verlassen der Fahrspur durch Warnton im zentralen Instrumenten-Display - Solar Reflect Windschutzscheibe (nur in Verb. mit Sicht-Paket) 	XIBR	Innovations-Paket	—	700,- 588,24	700,- 588,24	700,- 588,24



EURO NCAP advanced





- = nicht verfügbar S = Serie = Unverbindliche Preisempfehlung

Sonderausstattung		Selection	Edition	Sport	INNOVATION
Frontkamera (Generation 2), wie zuvor jedoch inkl. adaptivem Geschwindigkeitsregler mit automatischer Gefahrenbremsung - Adaptiver Geschwindigkeitsregler: Beibehaltung der eingestellten Geschwindigkeit und des gewählten Abstands (nah, mittel, weit) zum vorausfahrenden Fahrzeug durch automatischen Bremseneingriff bzw. Beschleunigung (Aktivierung ab 25 km/h bis 180 km/h, automatische Deaktivierung bei Unterschreitung von 15 km/h für alle manuellen Getriebe, Verzögerung bis auf 0 km/h mit anschließender Beschleunigung auf die eingestellte Geschwindigkeit für alle Automatik-Getriebe) - Automatische Gefahrenbremsung: zur Schadensreduzierung bei Unvermeidbarkeit einer Frontkollision (nur in Verb. mit Sicht-Paket, nicht in Verb. mit 1.4 Turbo und 1.4 LPG)	XIBS	—	1.300,- 1.092,44	1.300,- 1.092,44	1.300,- 1.092,44
	In Verb. mit Innovations-Paket	—	600,- 504,20	600,- 504,20	600,- 504,20
Lederlenkrad, beheizt	UVD	—	190,- 159,66	190,- ¹⁾ 159,66	190,- 159,66
LED-Tagfahrlicht	T7E	180,- 151,26	S	S	S
Parkpilot , Einparkhilfe vorn und hinten, mit akustischem Warnsignal beim vorwärts und rückwärts Einparken	UD5	Komfort-Paket	545,- 457,98	545,- 457,98	545,- 457,98
Parkassistent , vorn und hinten, mit Parklückenerkennung und audiovisueller Einparkhilfe, inkl. - Parkpilot, Einparkhilfe vorn und hinten, mit akustischem Warnsignal beim vorwärts und rückwärts Einparken (nicht für 2.0 BiTurbo CDTI [143 kW])	UDP	Komfort-Paket	—	695,- 584,03	695,- 584,03
Quickheat Schnellheizsystem (nicht in Verb. mit Standheizung)	C32		260,- 218,49	260,- 218,49	260,- 218,49
Rückfahrkamera , zur Darstellung des Bereichs hinter dem Fahrzeug bei eingelegtem Rückwärtsgang im Farbdisplay, inkl. - Rückfahr-Assistent - Spurwechsel-Assistent - Toter-Winkel-Warner	XIBT		—	490,- 411,76	490,- 411,76

- = nicht verfügbar S = Serie ■ = Unverbindliche Preisempfehlung

¹⁾ Entfall Sport-Lederlenkrad.

Sonderausstattung		Selection	Edition	Sport	INNOVATION
Premium-Sitz mit Gütesiegel AGR (Aktion Gesunder Rücken e.V.), Fahrer, in Stoff, inkl. - Fahrersitz: Länge, Lehnenneigung und Sitzneigung, manuell einstellbar, Höheneinstellung, elektrisch, elektropneumatische Lendenwirbelstütze in Länge und Höhe einstellbar, ausziehbare Oberschenkelaufgabe, Aktive Kopfstütze höhen- und neigungseinstellbar - Tasche an Vordersitzrücken 	AE4 & TAEI	390,- 327,73	390,- 327,73	S	ohne Mehrpreis
Premium-Sitz mit Gütesiegel AGR (Aktion Gesunder Rücken e.V.), Beifahrer, inkl. - Beifahrersitz: Länge, Lehnenneigung und Sitzneigung, manuell einstellbar, Höheneinstellung, elektrisch, elektropneumatische Lendenwirbelstütze in Länge und Höhe einstellbar, ausziehbare Oberschenkelaufgabe, Aktive Kopfstütze höhen- und neigungseinstellbar	XIBU	390,- 327,73	390,- 327,73	295,- 247,90	295,- 247,90
OPC Line Recaro-Sportsitz mit Gütesiegel AGR (Aktion Gesunder Rücken e.V.), Fahrer und Beifahrer, inkl. - Sitzeinstellung Fahrer- und Beifahrersitz elektrisch: Länge, Lehnenneigung, Sitzneigung und Sitzhöhe, elektrisch einstellbar, elektropneumatische Lendenwirbelstütze in Länge und Höhe einstellbar, Oberschenkelaufgabe manuell ausziehbar - Außenspiegel, elektrisch anklappbar - Memoryfunktion für Fahrersitz und Außenspiegelposition - Lederausstattung, perforiert, schwarz, inkl. - Sitzkontaktflächen in Leder - Sitzheizung, mehrstufig schaltbar, Fahrer und Beifahrer - Lederschaltknauf (nur in Verb. mit manuellem Schaltgetriebe) (nur in Verb. mit Sicht-Paket; Entfall Gurtwarner Beifahrerseite und Tasche an Vordersitzrücken) 	W2E	—	—	3.200,- 2.689,08	3.200,- 2.689,08
In Verb. mit Premium-Paket Leder		—	—	805,- 676,47	805,- 676,47

- = nicht verfügbar S = Serie = Unverbindliche Preisempfehlung

Sonderausstattung		Selection	Edition	Sport	INNOVATION
Sicherheit	Paket- bestandteil	mit MwSt. ohne MwSt.			
Seitenairbags, hinten außen, inkl. Gurtwarner hinten (nicht in Verb. mit OPC Line Recaro-Sportsitzen, bleiben aktiviert in Verb. mit Kindersicherheitssystem)	AW7	—	300,- 252,10	300,- 252,10	300,- 252,10
Diebstahlwarnanlage inkl. - Ultraschall-Innenraumüberwachung - Mechanische Verriegelung der Türen - Neigungsüberwachung - Überwachung von Kofferraum, Türen, Frontklappe, Heckscheibe (bei Sports Tourer) und Felgen - Signalhorn und Abschleppschutz	UTT	390,- 327,73	390,- 327,73	390,- 327,73	390,- 327,73
Nebelscheinwerfer , inkl. - Chromapplikationen an Frontstoßfänger (Serie in Verb. mit 2.0 BiTurbo CDTI [143 kW])	T3U	185,- 155,46	185,- 155,46	S	185,- 155,46
Reifendruck-Kontrollsystem , inkl. - Check Control System - Reifendruckverlust-Überwachung	UJN	205,- 172,27	205,- 172,27	205,- 172,27	205,- 172,27
Sicherheitsnetz zur Montage hinter der 1. Sitzreihe, inkl. - Netzrollo zur Montage hinter 2. Sitzreihe - Vorrüstung Sicherheitsnetzbefestigung 1. Sitzreihe (nur für Sports Tourer)	APT	305,- 256,30	305,- 256,30	305,- 256,30	305,- 256,30
Vorrüstung Sicherheitsnetzbefestigung 1. Sitzreihe	AJH	50,- 42,02	50,- 42,02	50,- 42,02	50,- 42,02

■ = nicht verfügbar ■ S = Serie ■ = Unverbindliche Preisempfehlung

Sonderausstattung		Selection	Edition	Sport	INNOVATION
Fahrwerk & Räder	Paketbestandteil	mit MwSt. ohne MwSt.			
16" Stahlräder					
Stahlräder inkl. Radabdeckung, 6½ J x 16 mit Reifen 215/60 R16	RRY	S ¹⁾	ohne ²⁾ Mehrpreis	—	—
16" Leichtmetallräder					
Leichtmetallräder im „5-Doppelspeichen“-Design, 6½ J x 16 mit Reifen 215/60 R16	RRZ	550,- ³⁾ 462,18	50,- ⁴⁾ 42,02	—	ohne Mehrpreis
17" Designräder					
Designräder 7 J x 17 mit Reifen 225/55 R17	RVE	—	S ⁵⁾	ohne ⁶⁾ Mehrpreis	ohne ⁶⁾ Mehrpreis
17" Leichtmetallräder					
Leichtmetallräder im „7-Speichen“-Design 7 J x 17 mit Reifen 225/55 R17	RSB	960,- 806,72	470,- 394,96	ohne Mehrpreis	S
18" Leichtmetallräder					
Leichtmetallräder im „5-Doppelspeichen-Sport“-Design 8 J x 18 mit Reifen 245/45 R18	RV1	—	960,- 806,72	ohne Mehrpreis	490,- 411,76
Leichtmetallräder im „5-Doppelspeichen-Rotor“-Design 8 J x 18 mit Reifen 245/45 R18	PXR	—	960,- 806,72	S	490,- 411,76
Leichtmetallräder im „10-Doppelspeichen“-Design 8 J x 18 mit Reifen 245/45 R18	RT4	—	960,- 806,72	ohne Mehrpreis	490,- 411,76
Leichtmetallräder m „5-Doppelspeichen“-Design , BiColor 8 J x 18 mit Reifen 245/45 R18	Q7B	—	1.210,- 1.016,81	250,- 210,08	740,- 621,85

- = nicht verfügbar S = Serie = Unverbindliche Preisempfehlung

¹⁾ Nicht für Sports Tourer mit 1.4 LPG oder 2.0 CDTI.

²⁾ Nicht für 1.6 SIDI Turbo und 2.0 SIDI Turbo, nicht für Sports Tourer mit 1.4 LPG oder 2.0 CDTI, nicht mit Adaptivem 4x4 Allradantrieb.

³⁾ Nicht für Sports Tourer mit 1.4 LPG.

⁴⁾ Nicht mit Adaptivem 4x4 Allradantrieb, nicht für: 1.6 SIDI Turbo und 2.0 SIDI Turbo, 2.0 BiTurbo CDTI (143 kW), 2.0 CDTI (120 kW) mit Sports Tourer oder Limousine mit Automatikgetriebe, Sports Tourer mit 1.4 LPG.


⁵⁾ Nicht für: Sports Tourer mit 1.4 LPG oder Adaptivem 4x4 Allradantrieb, Limousine 2.0 CDTI sowie Adaptivem 4x4 Allradantrieb.

⁶⁾ Verfügbar nur für Großkunden mit Lieferabkommen; nicht für Sports Tourer mit 1.4 LPG oder Adaptivem 4x4 Allradantrieb, Limousine 2.0 CDTI sowie Adaptivem 4x4 Allradantrieb.

Sonderausstattung		Selection	Edition	Sport	INNOVATION
19" Leichtmetallräder					
Leichtmetallräder im „10-Speichen“-Design, glanz-veredelt 8½ J x 19 mit Reifen 245/40 R19	Q7V	—	—	660,- 554,62	1.150,- 966,39
Leichtmetallräder im „5-Sternspeichen“-Design, 8½ J x 19 mit Reifen 245/40 R19	WR8	—	—	660,- 554,62	1.150,- 966,39
Leichtmetallräder im „6-Speichen“-Design, BiColor 8½ J x 19 mit Reifen 245/40 R19	Q7P	—	—	910,- 764,71	1.400,- 1.176,47
20" Leichtmetallräder					
Leichtmetallräder im „5-Doppelspeichen-Stern“-Design, mehrfach beschichtete Premium-Farboberfläche 8½ J x 20 mit Reifen 245/35 R20	RTH	—	—	1.260,- 1.058,82	1.750,- 1.470,59
Leichtmetallräder im „10-Doppelspeichen“-Design, 8½ J x 20 mit Reifen 245/35 R20	RQ9	—	—	1.260,- 1.058,82	1.750,- 1.470,59
Leichtmetallräder im „7-Speichen“-Design, BiColor 8½ J x 20 mit Reifen 245/35 R20	Q7R	—	—	1.510,- 1.268,91	2.000,- 1.680,67
Räder Sonstiges					
NotlaufRad ¹⁾ , Stahl (nicht in Verb. mit OPC Line-Paket Exterieur)		60,- 50,42	60,- 50,42	60,- 50,42	60,- 50,42
Allwetterreifen 225/50 R17 (bis 210 km/h Höchstgeschwindigkeit, nur in Verb. mit Rädern 17")	QJF	260,- 218,49	260,- 218,49	260,- 218,49	260,- 218,49
Infotainment	Paketbestandteil	mit MwSt. ohne MwSt.			
Infotainment-Systeme ab R400 Color B.T.: mit 4,2" Farbdisplay, 7 Lautsprecher, 4 x 20 Watt, Dachantenne, geschwindigkeitsabhängige, Lautstärke- und Bassregelung, Autostore, RDS-EON, 6x6 Sender-speicher, Stereo-Eingang für externe Audiogeräte (Aux-In, Klinenstecker 3,5 mm), USB-Schnittstelle, Audiostreaming, Freisprecheinrichtung mittels Mobiltelefon kompatibler Bluetooth®-Schnittstelle					

- = nicht verfügbar **S** = Serie **■** = Unverbindliche Preisempfehlung

¹⁾ Reduzierter Gepäckrauminhalt, Werte entnehmen Sie bitte der Rubrik Maße und Gewichte in den Technischen Daten.

Sonderausstattung		Selection	Edition	Sport	INNOVATION
Navi 900 IntelliLink mit 8" Touchscreen, Touchpad (inkl. Buchstabenerkennung) und Lenkradfernbedienung Bluetooth Konnektivität: Übertragung ausgewählter Smartphone-Inhalte, Verbindung von mobilen Endgeräten (bspw. Tablet-Computer, iPods, MP3-Player), Audiostreaming, Freisprecheinrichtung mittels Mobiltelefon kompatibler Bluetooth®-Schnittstelle Navigation: Kartendarstellung in 2D und 3D, Straßenkarte für über 30 europäische Länder, GPS-Modul, dynamische Routenführung über Karten- und/oder Pfeildarstellung und Ansage, Sprachsteuerung, Kartenanzeige von TMC Meldungen, digitaler Reiseführer 7 Lautsprecher, 4 x 20 Watt, 2 x USB-Schnittstelle, SD-Kartenleser, AUX-In, Doppeltuner, individuelles Favoritenkonzept mit 60 Speicherplätzen (bspw. Telefonnummern, Adressen, Radio-Sender), Videoübertragung per USB, Dachantenne im Hai-fischflossen-Design (inkl. elektrischer Parkbremse, Berg-Anfahr-Assistent und 12-Volt Steckdose für Selection; Entfall manuelle Handbremse)	lo6	1.335,- 1.121,85	1.200,- 1.008,40	S	S
					
R400 Color B.T. mit 4,2" Farbdisplay und Lenkradfernbedienung, MP3-fähig, Audiostreaming, Freisprecheinrichtung mittels Mobiltelefon kompatibler Bluetooth®-Schnittstelle	lo7	S	S	—	—
CD-Laufwerk , MP3-fähig	TG5	150,- 126,05	150,- 126,05	150,- 126,05	150,- 126,05
Digitaler Radioempfang DAB+ (Digital Audio Broadcasting)	U4D	210,- 176,47	210,- 176,47	210,- 176,47	210,- 176,47
8"-Fahrerinstrumentendisplay , inkl. wählbarer Darstellung Sport oder Tour sowie Individualisierung der Themenauswahl (nur in Verb. mit Navi 900 IntelliLink)	UHS	—	235,- 197,48	S	235,- 197,48

- = nicht verfügbar S = Serie □ = Unverbindliche Preisempfehlung

Sonderausstattung		Selection	Edition	Sport	INNOVATION
Bose Sound System¹⁾ , inkl. - 9 Lautsprecher, 7 x 45 Watt (bei Limousine, 4-türig) - 8 Lautsprecher, 7 x 45 Watt (bei Limousine, 5-türig und Sports Tourer) - 2 Subwoofer (1 Subwoofer bei Limousine, 5-türig und Sports Tourer) - 4 Breitband-Lautsprecher - 1 Mittelton-Lautsprecher - 2 Hochtöner - Digitaler Sound Prozessor (nicht in Verb. mit ausziehbarem Gepäckraumboden, Flex Floor®)	UQA	—	580,- 487,39	580,- 487,39	580,- 487,39
Komfort & sonstige Ausstattung	Paketbestandteil	mit MwSt. ohne MwSt.			
Anhängerzugvorrichtung , schwenkbar, inkl. - Anhänger-Stabilitätsprogramm (nicht in Verb. mit Panoramaschiebedach bei Sports Tourer 1.4 Turbo)	VK0	850,- 714,29	850,- 714,29	850,- 714,29	850,- 714,29
Außenspiegel , elektrisch anklappbar, automatisch abblendend (Fahrerseite) (nur in Verb. mit Sicht-Paket)	DWH	—	170,- 142,86	170,- 142,86	170,- 142,86
Fernlichtassistent (nur in Verb. mit Sicht-Paket)	TQ5	—	130,- 109,24	130,- 109,24	S
3. Kopfstütze, hinten (nur in Verb. mit Stoff Labyrinth, schwarz)	AY5	50,- 42,02	—	—	—
Fußraummatte , Gummi, 4-teilig	BF6	50,- 42,02	50,- 42,02	50,- 42,02	50,- 42,02
Fußraumteppiche , Velours, Schwarz oder Beige, 4-teilig	B54	60,- 50,42	60,- 50,42	60,- 50,42	60,- 50,42
Handbremse , manuell (Entfall elektrische Parkbremse, Berg-Anfahr-Assistent und 12-Volt Steckdose; nicht in Verb. mit Premium-Paket Nappaleder oder Navi 900 IntelliLink)	OGF	—	ohne Mehrpreis	ohne Mehrpreis	ohne Mehrpreis
Heckklappe , elektrisch - Programmierbare Öffnungshöhe - Bedienung über Funkfernbedienung am Schlüssel, Schalter in der Fahrertür oder Sensorfeld an der Heckklappe (nur für Sports Tourer)	TB5	—	450,- ²⁾ 378,15	450,- 378,15	450,- 378,15

— = nicht verfügbar S = Serie U = Unverbindliche Preisempfehlung

¹⁾ Reduzierter Gepäckrauminhalt, Werte entnehmen Sie bitte der Rubrik Maße und Gewichte in den Technischen Daten.

²⁾ Nicht in Verb. mit Polster Stoff beige.

Sonderausstattung			Selection	Edition	Sport	INNOVATION
Heckscheibenwischer (nur für Limousine, 5-türig)	C25		60,- 50,42	60,- 50,42	60,- 50,42	60,- 50,42
Schlüsselloses Schließ- und Startsystem „Keyless Open“ , inkl. verchromten Türaußengriffen (in Verb. mit Sports Tourer nur mit Heckklappe, elektrisch)	ATS		—	220,- 184,87	220,- 184,87	220,- 184,87
Automatische Klimaanlage Ein-Zonen-Klimatisierungsautomatik mit automatischer Luftverteilung	C68		350,- 294,12	S	S	—
Zwei-Zonen-Klimatisierungsautomatik mit automatischer Luftverteilung, inkl. - Getrennte Temperaturregelung, Fahrer und Beifahrer - Feuchtigkeitssensor (nur in Verb. mit Sicht-Paket)	CJ2		—	395,- 331,93	395,- 331,93	S
Lackierung:						
Zweischicht-Brillant Power Rot			275,- 231,09	275,- 231,09	275,- 231,09	275,- 231,09
Zweischicht-Metallic oder -Perleffekt			580,- 487,39	580,- 487,39	580,- 487,39	580,- 487,39
Zweischicht Perleffekt Sonderfarbe Mahagoni Braun			730,- 613,45	730,- 613,45	730,- 613,45	730,- 613,45
Ladekantenschutz , Edelstahl (nur für Sports Tourer)	VGG		50,- 42,02	50,- 42,02	S	S
Ausziehbarer Gepäckraumboden, Flex Floor® (nur für Sports Tourer, nicht mit Bose Sound System, nicht mit 1.4 LPG, max. Traglast 120 kg)	SLF		700,- 588,24	700,- 588,24	700,- 588,24	700,- 588,24
Panorama-Glasschiebe-/ Ausstelldach , elektrisch, mit Vorwahlfunktion und Spoilerposition für vorderen Teil, Sonnenschutzrollo elektrisch bedienbar, inkl. - Vorrüstung für Sicherheitsnetzbefestigung 1. Reihe (nur für Sports Tourer; nur in Verb. mit Sitz-Paket oder Sitzeinstellung, elektrisch; nicht in Verb. mit Anhängerzugvorrichtung bei 1.4 Turbo)	C3U		—	1.200,- 1.008,40	1.200,- 1.008,40	1.200,- 1.008,40
Schiebe-/Ausstelldach , elektrisch, mit Vorwahlfunktion und Spoilerposition, Sonnenschutzrollo manuell bedienbar (nur für Limousine, nur in Verb. mit Sitz-Paket oder Sitzeinstellung, elektrisch)	CF5		—	870,- 731,09	870,- 731,09	870,- 731,09

- = nicht verfügbar S = Serie = Unverbindliche Preisempfehlung

Sonderausstattung		Selection	Edition	Sport	INNOVATION	
Sitzeinstellung , elektrisch, Fahrer, mit Memoryfunktion für Fahrersitz und Außen- spiegelposition, inkl. - Fahrersitz: Länge, Lehnenneigung, Sitzneigung und Sitzhöhe, elektrisch einstellbar, elektropneumatische Lendenwirbelstütze in Länge und Höhe einstellbar - Beifahrersitz: Länge, Lehnenneigung und Sitzneigung, manuell einstellbar, Höheneinstellung, elektrisch, elektropneumatische Lendenwirbelstütze in Länge und Höhe einstellbar - Außenspiegel, elektrisch anklappbar mit Einparkhilfe Funktion (nur in Verb. mit Sicht-Paket)	AG1	Premium-Paket Leder / Premi- um-Paket Nap- paleder	—	—	620,- ¹⁾ 521,01	620,- ¹⁾ 521,01
Sitzheizung , mehrstufig schaltbar, Fahrer und Beifahrer	KA1		275,- 231,09	275,- 231,09	275,- 231,09	275,- 231,09
Solar Protect®-Wärmeschutzverglasung , im Fond, stark getönt	AKo	Design-Paket Performance	—	195,- 163,87	S	195,- 163,87
Solar Reflect Windschutzscheibe	AKL		—	170,- 142,86	170,- 142,86	170,- 142,86
Sonnenschutzrollos , Seitenfenster, hinten, manuell (nur in Verb. mit Fensterheber elektrisch, vorn und hinten)	DE8		—	155,- 130,25	155,- 130,25	155,- 130,25
Standheizung , inkl. - Aktivierung zeitgesteuert über Zeitschaltuhr (Bedienelement in Funk- fernbedienung integriert), wahlweise automatische Berechnung der Betriebsdauer über Temperaturfühler - Funkfernbedienung - Automatische Aktivierung von Zuheizfunktion im Fahrbetrieb (nicht für 1.4 LPG, nicht in Verb. mit Quickheat Schnellheizsystem; nur mit Zwei-Zonen-Klimatisierungsautomatik)	K07		—	1.785,- 1.500,-	1.785,- 1.500,-	1.785,- 1.500,-
Steckdose , 230 Volt, an der Rückseite der Mittelkonsole, vorn (Entfall der 12V Steckdose in der Mittelkonsole)	KI7		110,- 92,44	110,- 92,44	110,- 92,44	110,- 92,44
Steckdose , 12 Volt, im Gepäckraum (nur für Sports Tourer)	KC8		—	20,- 16,81	20,- 16,81	20,- 16,81

- = nicht verfügbar S = Serie ■ = Unverbindliche Preisempfehlung

¹⁾ Nicht in Verb. mit Premium-Sitz mit Gütesiegel AGR in Stoff.

Farben und Polster														
		Preis mit MwSt.	Uni		Brillant	Metallic					Perleffekt			Perleffekt Sonderfarbe
			Schnee Weiß	Royal Blau	Power Rot	Diamant Blau	Argon Silber	Olive Beige	Graphit Schwarz	Perl Silber	Platin Anthrazit	Smaragd Grün	Ozean Blau	Mahagoni Braun
			GAZ	GEK	GBH	GWD	GAN	G6S	GAR	GEV	GWH	G6R	GEU	GOP
			ohne Mehrpreis		275,-	580,-					580,-			730,-
Selection														
Stoff Labyrinth, Schwarz	TAAQ	ohne Mehrpreis	●	●	●	●	●	●	●	●	●	●	●	●
Stoff Ribbon, Schwarz mit weißen Nähten ¹⁾	TAEI	ohne Mehrpreis	●	●	●	●	●	●	●	●	●	●	●	●
Edition														
Stoff Ribbon, Schwarz mit weißen Nähten ¹⁾	TAEI	ohne Mehrpreis	●	●	●	●	●	●	●	●	●	●	●	●
Stoff Lyra, Schwarz	TALK	ohne Mehrpreis	●	●	●	●	●	●	●	●	●	●	●	●
Stoff Lyra, Beige mit Top Tec Veredelung	TAMF	ohne Mehrpreis	●	●		●	●	●	●	●	●	●	●	●
Leder Siena, Schwarz	TAAT	1.990,-	●	●	●	●	●	●	●	●	●	●	●	●
Leder Siena, Beige	TAMC	1.990,-	●	●		●	●	●	●	●	●	●	●	●
Leder Siena, perforiert, Schwarz	TA AV	2.195,-	●	●	●	●	●	●	●	●	●	●	●	●
Leder Siena, perforiert, Beige	TAM D	2.195,-	●	●		●	●	●	●	●	●	●	●	●
			● mögliche Polster-/Farbkombination											

¹⁾ Nur in Verb. mit Premium-Sitz mit Gütesiegel AGR (Aktion Gesunder Rücken e.V.), Fahrer.

Farben und Polster

33

Farben und Polster

Opel Insignia

		Uni		Brillant	Metallic					Perleffekt			Perleffekt Sonderfarbe	
		Schnee Weiß	Royal Blau	Power Rot	Diamant Blau	Argon Silber	Olive Beige	Graphit Schwarz	Perl Silber	Platin Anthrazit	Smaragd Grün	Ozean Blau	Mahagoni Braun	
		GAZ	GEK	GBH	GWD	GAN	G6S	GAR	GEV	GWH	G6R	GEU	GOP	
		Preis mit MwSt.	ohne Mehrpreis		275,-	580,-					580,-			730,-
Business Edition														
Stoff Ribbon, Schwarz mit weißen Nähten	TAEI	ohne Mehrpreis	●	●	●	●	●	●	●	●	●	●	●	
Leder Siena, perforiert, Schwarz	TAAV	1.745,-	●	●	●	●	●	●	●	●	●	●	●	
Leder Siena, perforiert, Beige	TAMD	1.745,-	●	●		●	●	●	●	●	●	●	●	
Sport														
Stoff Ribbon, Schwarz mit weißen Nähten	TAEI	ohne Mehrpreis	●	●	●	●	●	●	●	●	●	●	●	
Leder Siena, perforiert, Schwarz ¹⁾	TAAV	1.745,-	●	●	●	●	●	●	●	●	●	●	●	
Premium Fine Nappaleder Brandy	TALQ	2.545,-	●	●		●	●	●		●	●	●	●	
Premium Fine Nappaleder Brandy, perforiert	TALR	2.940,-	●	●		●	●	●		●	●	●	●	
Premium Fine Nappaleder Indian Night, Schwarz	TAHF	2.545,-	●	●	●	●	●	●	●	●	●	●	●	
Premium Fine Nappaleder Indian Night, Schwarz, perforiert	TAHG	2.940,-	●	●	●	●	●	●	●	●	●	●	●	

● mögliche Polster-/Farbkombination

¹⁾ Nur verfügbar für Recaro-Sportsitz mit Gütesiegel AGR (Aktion Gesunder Rücken e.V.)

Farben und Polster														
			Uni		Brillant	Metallic					Perleffekt			Perleffekt Sonderfarbe
			Schnee Weiß	Royal Blau	Power Rot	Diamant Blau	Argon Silber	Olive Beige	Graphit Schwarz	Perl Silber	Platin Anthrazit	Smaragd Grün	Ozean Blau	Mahagoni Braun
			GAZ	GEK	GBH	GWD	GAN	G6S	GAR	GEV	GWH	G6R	GEU	GOP
Preis mit MwSt.			ohne Mehrpreis		275,-	580,-					580,-			730,-
INNOVATION														
Stoff Ribbon, Schwarz mit weißen Nähten	TAEI	ohne Mehrpreis	●	●	●	●	●	●	●	●	●	●	●	●
Stoff Quantum / Ledernachbildung Morrocana, Schwarz	TALM	ohne Mehrpreis	●	●	●	●	●	●	●	●	●	●	●	●
Leder Siena, Schwarz	TAAT	1.400,-	●	●	●	●	●	●	●	●	●	●	●	●
Leder Siena, Beige	TAMC	1.400,-	●	●		●	●	●	●	●	●	●	●	●
Leder Siena, perforiert, Schwarz	TA AV	1.745,-	●	●	●	●	●	●	●	●	●	●	●	●
Leder Siena, perforiert, Beige	TAMD	1.745,-	●	●		●	●	●	●	●	●	●	●	●
Premium Fine Nappaleder Brandy	TALQ	2.945,-	●	●		●	●	●	●		●	●	●	●
Premium Fine Nappaleder Brandy, perforiert	TALR	3.340,-	●	●		●	●	●	●		●	●	●	●
Premium Fine Nappaleder Indian Night, Schwarz	TAHF	2.945,-	●	●	●	●	●	●	●	●	●	●	●	●
Premium Fine Nappaleder Indian Night, Schwarz, perforiert	TAHG	3.340,-	●	●	●	●	●	●	●	●	●	●	●	●

● mögliche Polster-/Farbkombination

Zubehör		Selection	Edition	Sport	INNOVATION
	Bestell- schlüssel	mit MwSt. ohne MwSt.			
Hundeschutzgitter	1707267 / 32026179	215,- 180,67	215,- 180,67	215,- 180,67	215,- 180,67
Kindersicherheit:					
Opel BABY-SAFE mit ISOFIX-Vorrüstung für Neugeborene und Babys bis zu einem Gewicht von 13 kg	1746532 / 93199690	165,- 138,66	165,- 138,66	165,- 138,66	165,- 138,66
Opel ISOFIX Grundplatte für BABY-SAFE verbindet die werkseitig montierte ISOFIX-Halterung mit BABY-SAFE (notwendig, wenn der BABY-SAFE mit ISOFIX-Anbindung genutzt wird)	1746538 / 93199699	209,- 175,63	209,- 175,63	209,- 175,63	209,- 175,63
Opel DUO ISOFIX mit oberen Befestigungspunkt für Kinder mit einem Gewicht von 9-18 kg	1746008 / 13342988	379,- 318,49	379,- 318,49	379,- 318,49	379,- 318,49
Opel KID Kindersitzsystem, für Kinder mit einem Gewicht von 15 – 36 kg	1746536 / 93199694	161,- 135,29	161,- 135,29	161,- 135,29	161,- 135,29
Schmutzfänger, vorn	1718332 / 32026218	33,95 28,53	33,95 28,53	33,95 28,53	33,95 28,53
Ladeboden, ausziehbar, schwarz oder cocoa	1726098 / 22910315 / 1726099 / 22910316	535,50 450,-	535,50 450,-	535,50 450,-	535,50 450,-
Getränkehalter-Einsatz					
Für Kosmetik	0196974 / 13367857	25,91 21,77	25,91 21,77	25,91 21,77	25,91 21,77
Für Notizzettel	0196973 / 13367856	25,91 21,77	25,91 21,77	25,91 21,77	25,91 21,77
Für Taschentücher	0196972 / 13367855	25,91 21,77	25,91 21,77	25,91 21,77	25,91 21,77
Laderaumteppich	1724014 / 13348695	144,60 121,51	144,60 121,51	144,60 121,51	144,60 121,51
OPC Line Aluminiumpedale, Automatik	1711015 / 19212762	132,- 110,92	132,- 110,92	132,- 110,92	132,- 110,92

- = nicht verfügbar ■ = Unverbindliche Preisempfehlung

Zubehör		Selection	Edition	Sport	INNOVATION
OPC Line Aluminiumpedale, Schaltgetriebe	1711008 / 13301696	126,14 106,-	126,14 106,-	126,14 106,-	126,14 106,-
Laderaumnetz, hinten, für Sports Tourer	1707258 / 32026296	235,43 197,84	235,43 197,84	235,43 197,84	235,43 197,84
Winterkomplettträger:					
4 Stahlräder 6½ J x 16 mit Reifen Semperit 205/60 R16-96H EU-Reifenlabel: E, C, 2, 70 (nur für 1.8)	6750610	716,- 601,68	716,- 601,68	—	—
4 Radabdeckungen für Stahlrad 16“	6006267 / 13219397	75,76 63,66	75,76 63,66	75,76 63,66	75,76 63,66
4 Stahlräder 7 J x 17, mit Reifen Semperit 225/50 R17 98H EU-Reifenlabel: E, C, 2, 70	1750012	836,- 702,52	836,- 702,52	836,- 702,52	836,- 702,52
4 Stahlräder 7 J x 17, mit Reifen Dunlop 225/50 R17 98H EU-Reifenlabel: E, C, 2, 70, mit Luftdrucksensor	1750011	996,- 836,97	996,- 836,97	996,- 836,97	996,- 836,97
4 Leichtmetallräder 7 J x 17, mit Reifen Semperit 225/50 R17-98H EU-Reifenlabel: E, C, 2, 70 (nicht für Sports Tourer mit Allradantrieb; nicht für Sports Tourer mit 2.0 BiTurbo CDTI)	6750616	1.220,- 1.025,21	1.220,- 1.025,21	1.220,- 1.025,21	1.220,- 1.025,21
4 Leichtmetallräder 7 J x 17, mit Reifen Michelin 225/50 R17 98V EU-Reifenlabel: E, C, 2, 70, mit Luftdrucksensor (nicht für Sports Tourer mit Allradantrieb; nicht für Sports Tourer mit 2.0 BiTurbo CDTI)	6750617	1.472,- 1.236,97	1.472,- 1.236,97	1.472,- 1.236,97	1.472,- 1.236,97
4 Leichtmetallräder 8 J x 18, mit Reifen Pirelli 235/45 R18 98V EU-Reifenlabel: C, C, 2, 72, mit Luftdrucksensor	6750619	1.644,- 1.381,51	1.644,- 1.381,51	1.644,- 1.381,51	1.644,- 1.381,51
Schneekette, Thule Premium (CS-10) für Reifengröße 205/60 R16	1791021 / 93165667	164,- 137,82	164,- 137,82	164,- 137,82	164,- 137,82

■ = nicht verfügbar ■ = Unverbindliche Preisempfehlung

Die Preisliste enthält lediglich eine Auswahl an Zubehör. Für bestimmte Teile fallen zusätzlich individuelle Einbaukosten an.
Mehr Zubehör finden Sie auf www.opel.de oder bei Ihrem Opel Service Partner. Bitte erfragen Sie die aktuellen Preise für Winterkomplettträger bei Ihrem Opel Partner.

Opel Flex Garantie	Laufzeit 12 Monate / 120.000 km Gesamtleistung	Laufzeit 24 Monate / 150.000 km Gesamtleistung	Laufzeit 36 Monate / 150.000 km Gesamtleistung	Laufzeit 48 Monate / 150.000 km Gesamtleistung
	mit MwSt. ohne MwSt.			
Abschluss bis Erstzulassung (für Schnellentschlossene)	215,- 180,67	499,- 419,33	679,- 570,59	859,- 721,85
Fahrzeuge bis 24 Monate nach Erstzulassung ¹⁾	250,- 210,08	592,- 497,48	799,- 671,43	998,- 838,66

Ein Angebot gemäß den näheren Bedingungen der CG Car-Garantie Versicherungs-AG. Weitere Informationen finden Sie auf der Opel Service Seite und im Internet unter "www.opel.de".

Die Opel Anschlussgarantie für Großkunden mit Lieferabkommen!

Die volle Kosten- und Planungssicherheit im Fuhrparkmanagement – mit der **Opel Anschlussgarantie für Groß- und Gewerbekunden.**

Verlängern Sie einfach den zweijährigen Garantieschutz für Ihr neues Opel Flottenmodell **wahlweise für das dritte bzw. das dritte und vierte Jahr.** Damit entfällt das Ausgabenrisiko für Material- und Lohnkosten bei garantiebedingten Reparaturfällen.

Und weil Sie am besten wissen, wie viele Kilometer Ihre Flottenfahrzeuge im Jahr zurücklegen, können Sie auch noch aus **vier Laufleistungs-Varianten** wählen. Somit ist auch **Variabilität garantiert** – und Sie können sicher sein, dass dieses attraktive Servicepaket perfekt zu Ihrem Fuhrparkprofil passt.

Als weiteres Plus profitieren Sie von **steigenden Wiederverkaufswerten**, denn die Anschlussgarantie ist nicht halter- sondern fahrzeuggebunden.

Weitere Informationen erhalten Sie bei Ihrem Opel-Partner.

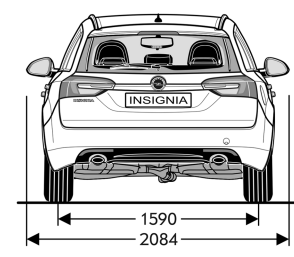
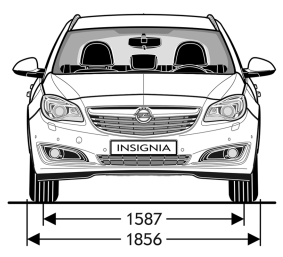
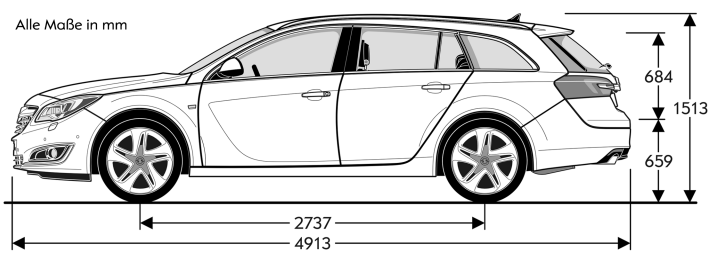
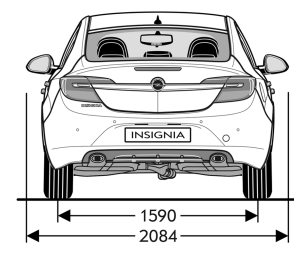
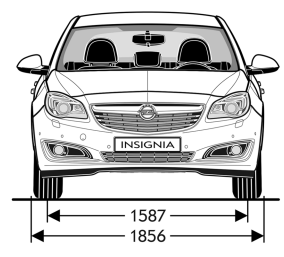
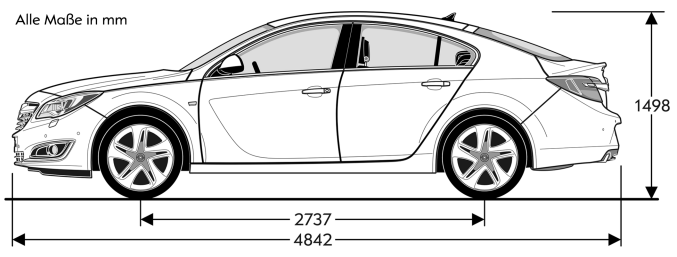
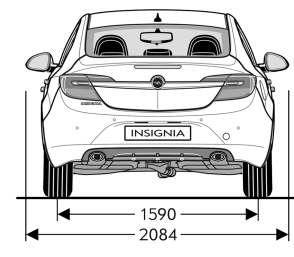
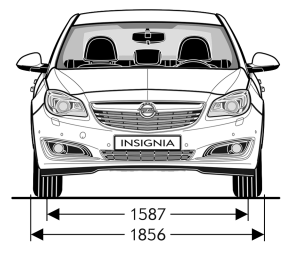
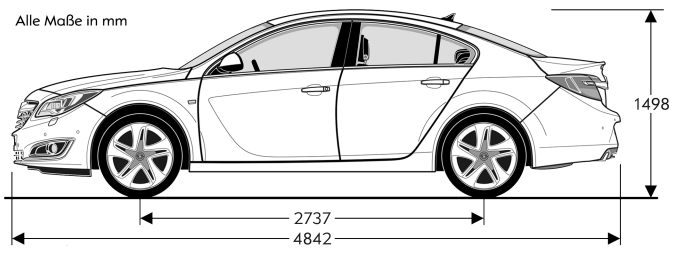
Mehr Auto. Mehr Garantie. Mehr Sicherheit.

¹⁾ Bis maximal 40.000 km Gesamtleistung zum Zeitpunkt der Garantievergabe.

Maße			
Wagenabmessungen in mm	Limousine, 4-türig	Limousine, 5-türig	Sports Tourer
Länge	4842	4842	4913
Breite mit/ohne Außenspiegel	2084 / 1858	2084 / 1858	2084 / 1858
Höhe (bei Leergewicht)	1498	1498	1513
Radstand	2737	2737	2737
Spurweite, vorn	1587	1587	1587
Spurweite, hinten	1590	1590	1590
Wendekreis in m			
Wand zu Wand	11,4	11,4	11,4
Bordstein zu Bordstein	10,9	10,9	10,9
Gepäckraumabmessungen in mm			
Länge am Boden bis Rücksitzlehne	1003	1003	1086
Länge am Boden bei vorgeklappter Rücksitzlehne	1895	1895	1908
Breite am Radeinbau	1027	1027	1030
Breite maximal	1060	1060	1060
Gepäckrauminhalt in l nach ISO 3832			
Nur Gepäckraum bis Gepäckraumabdeckung (mit Reifen-Reparatur-Set)	500	530	540
Bei vorgeklappter Rücksitzlehne bis Oberkante Vordersitzrückenlehne (mit Reifen-Reparatur-Set)	1015	1075	1030
Bei vorgeklappter Rücksitzlehne bis unters Dach (mit Reifen-Reparatur-Set)	-	1470	1530
Reduzierung Gepäckrauminhalt mit Notlauftrad	22	22	22
Reduzierung Gepäckrauminhalt mit Reifen-Reparatur-Set und Bose Sound System	8	84 ¹⁾	8 ²⁾
Reduzierung Gepäckrauminhalt mit Notlauftrad und Bose Sound System	124	118	56

¹⁾ Erhöhung des Gepäckraumbodens um 100 mm.

²⁾ Entfall des Doppelten Gepäckraumbodens



Reifenkennzeichnung				
Reifengröße	Kraftstoffeffizienzklasse	Nasshaftungsklasse	Externes Rollgeräusch in dB	Externe Rollgeräuschklasse
215/60 R16	E	B	71	
225/50 R17	C	C	71	
225/55 R17	E-B	B	71	
245/45 R18	E-C	B	76-68	 - 
245/40 R19	E	B	68	
245/35 R20	F	B	71	

Alle Werte beziehen sich auf das EU-Basismodell mit serienmäßiger Ausstattung. Kraftstoffverbrauch / CO₂ Emissionen ermittelt nach der aktuellen Fassung der EU Verordnungen Nr. 715/2007 und 692/2008 unter Berücksichtigung des in Übereinstimmung mit dieser Vorschrift festgelegten Fahrzeugleergewichts. Zusätzliche Ausstattungen können zu geringfügig höheren als den angegebenen Verbrauchs- sowie CO₂ - Werten führen. Sie können außerdem das Leergewicht und in manchen Fällen auch die zulässigen Achslasten sowie das zulässige Gesamtgewicht erhöhen bzw. die zulässige Anhängelast reduzieren. Folglich können sie die Höchstgeschwindigkeit vermindern und die Beschleunigungszeit erhöhen. Die angegebenen Fahrleistungen sind erreichbar bei Leergewicht (ohne Fahrer) plus 200 kg Zuladung.

Limousine								
6-Gang-Schaltgetriebe	Höchstgeschwindigkeit in km/h	Beschleunigung von 0 – 100 km/h in Sekunden	Elastizität 80 – 120 km/h im 5. Gang in Sekunden	Kraftstoffverbrauch in l / 100 km			CO2 Emission in g / km kombiniert	Effizienzklasse
				Innerstädtisch	Außerstädtisch	Kombiniert		
1.4 Turbo mit Start/Stop	205	10,9	15,9	6,8	4,3	5,2	123	A
1.6 SIDI Turbo mit Start/Stop	220	9,2	10,3	7,5	5,0	5,9	139	B
1.4 LPG (Autogas / Benzin)	195	11,9	16,4	10,1 / 7,9	6,2 / 4,8	7,6 / 5,9	124 / 139	A / C
2.0 CDTI (88 kW) mit Start/Stop	195	11,9	12,5	4,6	3,3	3,7	99	A+
2.0 CDTI (103 kW) mit Start/Stop	205	10,5	10,5	4,6	3,3	3,7	99	A+
2.0 CDTI (120 kW) mit Start/Stop	220	9,5	8,7	5,4	3,7	4,3	114	A+
2.0 BiTurbo CDTI (143 kW) mit Start/Stop	230	8,7	7,6	5,8	4,1	4,7	125	A
6-Gang-Schaltgetriebe mit 4x4 Allradantrieb								
2.0 SIDI Turbo (184 kW) mit Start/Stop	250	7,5	7,7	10,6	6,3	7,8	184	D
2.0 CDTI (120 kW) mit Start/Stop	215	10,2	9,0	6,6	4,4 / 4,5	5,2 / 5,3	138 / 139	A / A
6-Stufen-Automatik								
1.6 SIDI Turbo	210	9,9	-	9,1	5,2	6,6	155	C
2.0 CDTI (96 kW)	204	11,2	-	7,0	4,3	5,3	139	B
2.0 CDTI (120 kW)	210	9,6	-	7,8	4,3	5,6	148	C
2.0 BiTurbo CDTI (143 kW)	230	8,8	-	8,2	4,5	5,8	154	C
6-Stufen-Automatik mit 4x4 Allradantrieb								
2.0 SIDI Turbo (184 kW)	245	8,6	-	11,7	6,3	8,3	194	D
2.0 CDTI (120 kW)	210	10,5	-	8,5	4,9	6,2	164	C
2.0 BiTurbo CDTI (143 kW)	225	9,0	-	8,2	4,9	6,1	162	C

Sports Tourer								
6-Gang-Schaltgetriebe	Höchst- geschwindigkeit in km/h	Beschleunigung von 0 – 100 km/h in Sekunden	Elastizität 80 – 120 km/h im 5. Gang in Sekunden	Kraftstoffverbrauch in l / 100 km			CO2 Emission in g / km kombiniert	Effizienz- klasse
				Innerstädtisch	Außerstädtisch	Kombiniert		
1.4 Turbo mit Start/Stop	200	11,5	16,4	7,1	4,7	5,6	131	B
1.6 SIDI Turbo mit Start/Stop	215	9,8	10,8	7,8	5,3	6,2	146	C
1.4 LPG (Autogas / Benzin)	190	12,4	16,9	10,4 / 7,9	6,5 / 5,0	7,9 / 6,1	129 / 143	A
2.0 CDTI (88 kW) mit Start/Stop	190	12,4	12,9	4,7	3,5	3,9	104	A+
2.0 CDTI (103 kW) mit Start/Stop	200	11,0	10,9	4,7	3,5	3,9	104	A+
2.0 CDTI (120 kW) mit Start/Stop	215	9,9	9,4	5,6	3,9	4,5	119	A+
2.0 BiTurbo CDTI (143 kW) mit Start/Stop	225	8,9	8,4	6,1	4,2	4,9	129	A
6-Gang-Schaltgetriebe mit 4x4 Allradantrieb								
2.0 SIDI Turbo (184 kW) mit Start/Stop	240	7,9	8,6	10,7	6,5	8,1	189	D
2.0 CDTI (120 kW) mit Start/Stop	210	10,5	9,5	6,8	4,7	5,4	144	C
6-Stufen-Automatik								
1.6 SIDI Turbo	205	10,4	-	9,1	5,4	6,8	159	C
2.0 CDTI (96 kW)	198	11,7	-	7,2	4,4	5,4	144	C
2.0 CDTI (120 kW)	210	10,1	-	8,1	4,6	5,9	155	C
2.0 BiTurbo CDTI (143 kW)	225	9,0	-	7,9	4,9	6,0	159	C
6-Stufen-Automatik mit 4x4 Allradantrieb								
2.0 SIDI Turbo (184 kW)	235	8,8	-	12,0	6,4	8,5	199	D
2.0 CDTI (120 kW)	208	10,8	-	8,7	5,0	6,4	169	C
2.0 BiTurbo CDTI (143 kW)	220	9,2	-	8,6	5,1	6,4	169	C

Alle Werte beziehen sich auf das EU-Basismodell mit serienmäßiger Ausstattung. Die angegebenen Werte wurden nach den vorgeschriebenen Messverfahren (gemäß VO (EG) Nr. 715/2007) unter Berücksichtigung des in Übereinstimmung mit dieser Vorschrift festgelegte Fahrzeugleergewicht ermittelt. Zusätzliche Ausstattungen können zu geringfügig höheren als den angegebenen Verbrauchs- sowie CO₂-Werten führen. Sie können außerdem das Leergewicht und in manchen Fällen auch die zulässigen Achslasten sowie das zulässige Gesamtgewicht erhöhen bzw. die zulässige Anhängelast reduzieren. Folglich können sie die Höchstgeschwindigkeit vermindern und die Beschleunigungszeit erhöhen. Die angegebenen Fahrleistungen sind erreichbar bei Leergewicht (ohne Fahrer) plus 200 kg Zuladung.

Benzin-Motoren	1.4 Turbo	1.6 SIDI Turbo	2.0 SIDI Turbo	1.4 LPG
Antrieb	Frontantrieb	Frontantrieb	Adaptiver 4x4 Allradantrieb	Frontantrieb
Schadstoffarm nach	EURO6	EURO5	EURO5	EURO6
Kraftstoff	Super	Super	Super	Autogas
Anzahl der Zylinder	4	4	4	4
Hubraum in cm ³	1364	1598	1998	1364
Bohrung / Hub in mm	72,5 / 82,6	79,0 / 81,5	86,0 / 86,0	72,5 / 82,6
Max. Leistung in kW (PS) / bei min ⁻¹	103 (140) / 6000	125 (170) / 4250	184 (250) / 4500	103 (140) / 6000
Max. Drehmoment in Nm / bei min ⁻¹	200 / 1850 – 4900 ¹⁾	260 / 1650 – 4250 ²⁾	400 / 2500 – 4500	200 / 1850 – 4900
Verdichtungsverhältnis	9,5 : 1	10,5 : 1	9,5 : 1	9,5 : 1
Kraftstofftank-Füllmenge in l	70	70	70	41,4

¹⁾ 220 Nm mit Overboost Funktion.

²⁾ 280 Nm mit Overboost Funktion.

Benzin-Motoren	1.4 Turbo	1.6 SIDI Turbo	2.0 SIDI Turbo	1.4 LPG
Gewichte und Achslasten in kg				
Antrieb	Frontantrieb	Frontantrieb	Adaptiver 4x4 Allradantrieb	Frontantrieb
Limousine Schaltgetriebe / Automatik				
Leergewicht inkl. Fahrer (nach 70/156/EWG)	1513	1571 / 1613	1733 / 1788	1581
Zulässiges Gesamtgewicht	2060	2110 / 2110	2280 / 2300	2110
Zuladung	547	497 / 539	547 / 512	529
Zulässige Achslast, vorn	1030	1070 / 1080	1160 / 1180	1030
Zulässige Achslast, hinten	1050	1050 / 1050	1140 / 1140	1100
Zulässige Dachlast ¹⁾	100	100	100	100
Limousine, 5-türig Schaltgetriebe / Automatik				
Leergewicht inkl. Fahrer (nach 70/156/EWG)	1553	1613 / 1613	1788 / 1788	1581
Zulässiges Gesamtgewicht	2065	2120 / 2150	2290 / 2310	2125
Zuladung	512	507 / 537	502 / 522	544
Zulässige Achslast, vorn	1030	1080 / 1110	1160 / 1180	1030
Zulässige Achslast, hinten	1070	1070 / 1070	1160 / 1160	1120
Zulässige Dachlast ¹⁾	100	100	100	100
Sports Tourer Schaltgetriebe / Automatik				
Leergewicht inkl. Fahrer (nach 70/156/EWG)	1623	1664 / 1701	1843 / 1843	1674
Zulässiges Gesamtgewicht	2140	2250 / 2255	2390 / 2400	2250
Zuladung	517	554 / 586	547 / 557	576
Zulässige Achslast, vorn	1070	1080 / 1090	1160 / 1180	1060
Zulässige Achslast, hinten	1130	1190 / 1190	1270 / 1270	1220
Zulässige Dachlast ¹⁾	100	100	100	100

¹⁾ Unter Berücksichtigung des zulässigen Gesamtgewichts. Aus Sicherheitsgründen wird empfohlen, mit Dachlast nicht schneller als 120 km/h zu fahren.

Benzin-Motoren	1.4 Turbo	1.6 SIDI Turbo	2.0 SIDI Turbo	1.4 LPG
Anhängelast in kg				
Antrieb	Frontantrieb	Frontantrieb	Adaptiver 4x4 Allradantrieb	Frontantrieb
Limousine Schaltgetriebe / Automatik				
ungebremst	730	750 / 750	750 / 750	750
gebremst bei 10% Prüfsteigung	1350	-	-	-
gebremst bei 12% Prüfsteigung	1250	1700 / 1700	1800 / 1800	1250
Sports Tourer Schaltgetriebe / Automatik				
ungebremst	-	750	750 / 750	-
gebremst bei 8% Prüfsteigung	-	-	-	-
gebremst bei 10% Prüfsteigung	-	-	-	-
gebremst bei 12% Prüfsteigung	-	1700 / 1700	1800 / 1800	-

Diesel-Motoren	2.0 CDTI	2.0 CDTI	2.0 CDTI	2.0 CDTI	2.0 CDTI	2.0 BiTurbo CDTI	2.0 BiTurbo CDTI
Antrieb	Frontantrieb	Frontantrieb	Frontantrieb	Frontantrieb	Adaptiver 4x4 Allradantrieb	Frontantrieb	Adaptiver 4x4 Allradantrieb
Schadstoffarm nach	EURO5	EURO5	EURO5	EURO5	EURO5	EURO5	EURO5
Kraftstoff	Diesel	Diesel	Diesel	Diesel	Diesel	Diesel	Diesel
Anzahl der Zylinder	4	4	4	4	4	4	4
Hubraum in cm ³	1956	1956	1956	1956	1956	1956	1956
Bohrung / Hub in mm	83,0 / 90,4	83,0 / 90,4	83,0 / 90,4	83,0 / 90,4	83,0 / 90,4	83,0 / 90,4	83,0 / 90,4
Max. Leistung in kW (PS) / bei min ⁻¹	88 (120) / 4000	96 (130) / 4000	103 (140) / 4000	120 (163) / 4000	120 (163) / 4000	143 (195) / 4000	143 (195) / 4000
Max. Drehmoment in Nm / bei min ⁻¹	300 / 1750 – 2500 ¹⁾	300 / 1750 – 2500 ¹⁾	350 / 1750 – 2500 ²⁾	350 / 1750 – 2500 ³⁾	350 / 1750 – 2500 ³⁾	400 / 1750 – 2500	400 / 1750 – 2500
Verdichtungsverhältnis	16,5 : 1	16,5 : 1	16,5 : 1	16,5 : 1	16,5 : 1	16,5 : 1	16,5 : 1
Kraftstofftank-Füllmenge in l	70	70	70	70	70	70	70

¹⁾ 320 Nm mit Overboost Funktion.

²⁾ 370 Nm mit Overboost Funktion.

³⁾ 380 Nm mit Overboost Funktion.

Diesel-Motoren	2.0 CDTI	2.0 CDTI	2.0 CDTI	2.0 CDTI	2.0 CDTI	2.0 BiTurbo CDTI	2.0 BiTurbo CDTI
Gewichte und Achslasten in kg							
Antrieb	Frontantrieb	Frontantrieb	Frontantrieb	Frontantrieb	Adaptiver 4x4 Allradantrieb	Frontantrieb	Adaptiver 4x4 Allradantrieb
Limousine Schaltgetriebe / Automatik							
Leergewicht inkl. Fahrer (nach 70/156/EWG)	1613	1623	1613	1623/1623	1733/1788	1664/1664	1788
Zulässiges Gesamtgewicht	2150	2155	2150	2130/2155	2300/2305	2190/2195	2310
Zuladung	537	532	537	507/532	567/517	526/531	522
Zulässige Achslast, vorn	1135	1140	1135	1115/1140	1180/1180	1175/1170	1200
Zulässige Achslast, hinten	1050	1050	1050	1050/1050	1150/1150	1050/1050	1150
Zulässige Dachlast ¹⁾	100	100	100	100	100	100	100
Limousine, 5-türig Schaltgetriebe / Automatik							
Leergewicht inkl. Fahrer (nach 70/156/EWG)	1613	1623	1613	1623/1623	1788/1788	1664/1701	1816
Zulässiges Gesamtgewicht	2160	2170	2160	2145/2170	2310/2315	2205/2210	2325
Zuladung	547	547	547	522/547	522/527	541/509	509
Zulässige Achslast, vorn	1120	1140	1120	1115/1140	1180/1180	1175/1170	1200
Zulässige Achslast, hinten	1070	1070	1070	1070/1070	1160/1160	1070/1070	1160
Zulässige Dachlast ¹⁾	100	100	100	100	100	100	100
Sports Tourer Schaltgetriebe / Automatik							
Leergewicht inkl. Fahrer (nach 70/156/EWG)	1733	1733	1733	1733/1743	1843/1843	1733/1733	1843
Zulässiges Gesamtgewicht	2300	2300	2300	2275/2315	2415/2440	2330/2320	2435
Zuladung	567	567	567	532/582	572/597	597/587	592
Zulässige Achslast, vorn	1140	1155	1140	1130/1160	1180/1180	1175/1160	1190
Zulässige Achslast, hinten	1180	1180	1180	1180/1180	1270/1270	1180/1180	1270
Zulässige Dachlast ¹⁾	100	100	100	100	100	100	100

¹⁾ Unter Berücksichtigung des zulässigen Gesamtgewichts. Aus Sicherheitsgründen wird empfohlen, mit Dachlast nicht schneller als 120 km/h zu fahren.

Diesel-Motoren	2.0 CDTI	2.0 CDTI	2.0 CDTI	2.0 CDTI	2.0 CDTI	2.0 BiTurbo CDTI	2.0 BiTurbo CDTI
Anhängelast in kg							
Antrieb	Frontantrieb	Frontantrieb	Frontantrieb	Frontantrieb	Adaptiver 4x4 Allradantrieb	Frontantrieb	Adaptiver 4x4 Allradantrieb
Limousine Schaltgetriebe / Automatik							
ungebremst	750	750	750	750 / 750	750	750	750
gebremst bei 10% Prüfsteigung	–	1800 ¹⁾	–	1800 / 1800 ¹⁾	2000 / 1900	2000 / 1800	2000
gebremst bei 12% Prüfsteigung	1700	1600	1700	1600 / 1600	1800 / 1800	1700 / 1700	2000 / 1800
Sports Tourer Schaltgetriebe / Automatik							
ungebremst	750	750	750	750 / 750	750	750	750
gebremst bei 8% Prüfsteigung	–	1800 ¹⁾	–	1800 / 1800 ¹⁾	2000 / 1900	2100 / 1800 ¹⁾	2100 ¹⁾
gebremst bei 10% Prüfsteigung	–	1700	–	1700 / 1700	–	–	–
gebremst bei 12% Prüfsteigung	1600	1600	1600	1600 / 1600	1800 / 1700	1700 / 1700	2000 / 1800

Alle Werte beziehen sich auf das EU-Basismodell mit serienmäßiger Ausstattung. Kraftstoffverbrauch / CO₂ Emissionen ermittelt nach der aktuellen Fassung der EU Verordnungen Nr. 715/2007 und 692/2008 unter Berücksichtigung des in Übereinstimmung mit dieser Vorschrift festgelegten Fahrzeugleergewichts. Zusätzliche Ausstattungen können zu geringfügig höheren als den angegebenen Verbrauchs- sowie CO₂-Werten führen. Sie können außerdem das Leergewicht und in manchen Fällen auch die zulässigen Achslasten sowie das zulässige Gesamtgewicht erhöhen bzw. die zulässige Anhängelast reduzieren. Folglich können sie die Höchstgeschwindigkeit vermindern und die Beschleunigungszeit erhöhen. Die angegebenen Fahrleistungen sind erreichbar bei Leergewicht (ohne Fahrer) plus 200 kg Zuladung.

¹⁾ Nur für Anhänger mit geringem Luftwiderstand.

Mein Opel Insignia

Modell / Motor	Preis in €
----------------	------------

Meine Sonderausstattung

Gesamtpreis

<hr/> <hr/> Preis in € (ohne MwSt)	<hr/> <hr/> Preis in € (inkl. MwSt)
-------------------------------------------	--------------------------------------------

Opel Service

Europaweiter Kundenservice.

In ganz Europa stehen über 6.000 Opel-Servicebetriebe bereit, um Sie individuell, fach- und termingerecht zu betreuen.

Opel Mobilservice.

Wo immer Sie unterwegs sind, der Opel Mobilservice hilft Ihnen weiter. In über 40 europäischen Ländern – rund um die Uhr. Mit starken Leistungen wie Pannenhilfe, Abschleppdienst, Mietwagenservice, Hotelunterbringung oder Organisation Ihrer Weiterreise per Bahn oder Flugzeug. Für nähere Informationen, insbesondere zur Laufzeit und Abwicklung, wenden Sie sich bitte an ihren Opel Partner.

Opel Financial Services.

Angebote nach Maß mit individuell auf Ihre Bedürfnisse und Ihrem Budget abgestimmten Finanzierungs-, Leasing- und Versicherungslösungen.

Leasingangebote.

Opel SmartLease ist der flexibelste Weg zum Fahrzeug Ihrer Wahl. Sonderzahlung, monatliche Raten, Vertragslaufzeit und Kilometerleistung lassen sich individuell vereinbaren.

Opel Autoversicherung.

Wir empfehlen Ihnen den Abschluss der Opel Autoversicherung über die Opel Händler VersicherungsService GmbH (Versicherer: Allianz Versicherungs-AG). So haben Sie im Schadensfall Anspruch auf die Reparatur beim Opel Service Partner und die Verwendung von Opel Original Teilen. Ihr Opel Partner macht Ihnen gerne ein unverbindliches Angebot.

Opel Rent Mietwagenservice.

Bei Bedarf hält Sie Opel rent mobil, wenn Ihr Fahrzeug, bedingt durch einen Werkstattaufenthalt, einmal ausfallen sollte.

Teile- und Zubehörservice.

Alles, was Ihren Opel noch praktischer, komfortabler oder auch individueller macht, gibt es im Opel Shop.

Neuwagengarantie.

Diese Garantie gilt für alle Pkw und Nutzfahrzeuge gemäß den zugrunde liegenden Garantiebedingungen für 24 Monate ab Erstzulassung bzw. Lieferung durch den erstausliefernden Opel Vertragshändler, je nachdem, welches Datum früher liegt - ohne Kilometerbegrenzung.

Opel Flex Garantie.

Die Opel Flex-Garantie* kann innerhalb von 24 Monaten nach Erstzulassung eines Neuwagens erworben werden. Beim Abschluss darf eine Laufleistung von 40.000 km nicht überschritten sein. Die Opel Flex-Garantie passt sich mit Garantielaufzeiten von 12, 24, 36 und 48 Monaten perfekt den individuellen Kundenbedürfnissen an. Für Schnellentschlossene, welche die Garantie direkt mit dem Neuwagenkauf abschließen, bietet sie einen erheblichen Preisvorteil. Die Opel Flex Garantie umfasst die wichtigsten Baugruppen und beginnt am ersten Tag des dritten Jahres ab Erstzulassung. Mehr Informationen finden Sie unter www.opel.de

12 Jahre Garantie gegen Durchrostung.

Opel gibt Ihnen die sichere Langzeitgarantie gegen Durchrostung gemäß den dafür geltenden Garantiebedingungen. Sie brauchen hierzu lediglich die jährlich vorgesehenen Korrosionsschutzprüfungen von einem Opel Service Partner durchführen zu lassen. Die Korrosionsschutzprüfung ist in den regelmäßigen Serviceüberprüfungen / Inspektionen bei einem Opel Service Partner ohne Mehrkosten enthalten oder gesondert bei einem Opel Service Partner in Auftrag zu geben.

Opel in den neuen Medien.

Auch im Internet können Sie sich unter www.opel.de Ihr individuelles Fahrzeug mit dem Konfigurator zusammenstellen. Sie finden dort aktuelle Informationen zu Modellen, Varianten, Preisen, Recycling und Serviceleistungen der Adam Opel AG.

Recycling.

Informationen über die recyclinggerechte Konstruktion, über Altfahrzeug-Rücknahmestellen und das Recycling von Altfahrzeugen finden Sie im Internet unter www.opel.de

*Anschlussgarantie gemäß den näheren Garantiebedingungen der CG Car-Garantie Versicherungs-AG.



Wir leben Autos.

Best.-Nr.: 01/04030/1302 MY2014A

Auf umweltfreundlichem, chlorfreiem Papier gedruckt.

ADAM OPEL AG, Rüsselsheim

Alle Preisangaben sind unverbindliche Preisempfehlungen ab Werk, mit und ohne Mehrwertsteuer. Die unverbindlichen Preisempfehlungen für Sonderausstattungen gelten nur bei werkseitigem Einbau bzw. werkseitiger Lieferung. Der Inhalt entspricht dem Stand bei Drucklegung (08/13). Wir behalten uns Änderungen von Konstruktion und Ausstattung vor. Außerhalb der Bundesrepublik Deutschland können Angebot, Technik und Ausstattung unserer Fahrzeuge abweichen. Bitte informieren Sie sich über die genaue Ausstattung unserer Fahrzeuge bei Ihrem Opel Partner. Weitere Informationen über Opel und den Opel Versicherungsservice unter www.opel.de. InfoService: 01805-5510