



OPEL Insignia

OPEL Insignia Sports Tourer

Preise, Ausstattungen & technische Daten

23. November 2009

Insignia, 4-türig			Selection	Edition	Sport	Cosmo
	Motor	Getriebe	mit MwSt. ohne MwSt.	mit MwSt. ohne MwSt.	mit MwSt. ohne MwSt.	mit MwSt. ohne MwSt.
Benzin	1.6 ECOTEC® 85 kW/115 PS	6-Gang	23.100,- 19.411,76	26.205,- 22.021,01	-	-
	1.8 ECOTEC® 103 kW/140 PS	6-Gang	25.400,- 21.344,54	28.505,- 23.953,78	29.930,- 25.151,26	31.105,- 26.138,66
	1.6 Turbo ECOTEC® 132 kW/180 PS	6-Gang	-	30.405,- 25.550,42	31.830,- 26.747,90	33.005,- 27.735,29
	2.0 Turbo ECOTEC® 162 kW/220 PS	6-Gang	-	32.505,- 27.315,13	33.930,- 28.512,61	35.105,- 29.500,-
	2.0 Turbo ECOTEC® 162 kW/220 PS	6-Gang 4x4 Allradantrieb	-	35.685,- 29.987,39	36.180,- 30.403,36	38.285,- 32.172,27
	2.0 Turbo ECOTEC® 162 kW/220 PS	6-Stufen-Automatik	-	34.555,- 29.037,82	35.980,- 30.235,29	37.155,- 31.222,69
	2.0 Turbo ECOTEC® 162 kW/220 PS	6-Stufen-Automatik 4x4 Allradantrieb	-	37.735,- 31.710,08	38.230,- 32.126,05	40.335,- 33.894,96
	2.8 V6 Turbo ECOTEC® 191 kW/260 PS	6-Gang 4x4 Allradantrieb	-	-	37.980,- 31.915,97	40.085,- 33.684,87
	2.8 V6 Turbo ECOTEC® 191 kW/260 PS	6-Stufen-Automatik 4x4 Allradantrieb	-	-	40.030,- 33.638,66	42.135,- 35.407,56

Insignia, 4-türig				Selection	Edition	Sport	Cosmo
	Motor		Getriebe	mit MwSt. ohne MwSt.	mit MwSt. ohne MwSt.	mit MwSt. ohne MwSt.	mit MwSt. ohne MwSt.
Diesel	2.0 CDTI ECOTEC® 81 kW/110 PS	mit DPF	6-Gang	24.700,- 20.756,30	27.805,- 23.365,55	-	-
	2.0 CDTI ECOTEC® 96 kW/130 PS	mit DPF	6-Gang	26.050,- 21.890,76	29.155,- 24.500,-	30.580,- 25.697,48	31.755,- 26.684,87
	2.0 CDTI ECOTEC® 96 kW/130 PS	mit DPF	6-Stufen-Automatik	28.100,- 23.613,45	31.205,- 26.222,69	32.630,- 27.420,17	33.805,- 28.407,56
	2.0 CDTI 96 kW/130 PS	 mit DPF	6-Gang	26.400,- 22.184,87	29.505,- 24.794,12	-	32.105,- 26.978,99
	2.0 CDTI ECOTEC® 118 kW/160 PS	mit DPF	6-Gang	-	30.255,- 25.424,37	31.680,- 26.621,85	32.855,- 27.609,24
	2.0 CDTI ECOTEC® 118 kW/160 PS	mit DPF	6-Stufen-Automatik	-	32.305,- 27.147,06	33.730,- 28.344,54	34.905,- 29.331,93
	2.0 CDTI 118 kW/160 PS	 mit DPF	6-Gang	27.500,- 23.109,24	30.605,- 25.718,49	-	33.205,- 27.903,36

Insignia, 5-türig			Selection	Edition	Sport	Cosmo
	Motor	Getriebe	mit MwSt. ohne MwSt.	mit MwSt. ohne MwSt.	mit MwSt. ohne MwSt.	mit MwSt. ohne MwSt.
Benzin	1.6 ECOTEC® 85 kW/115 PS	6-Gang	23.490,- 19.739,50	26.595,- 22.348,74	-	-
	1.8 ECOTEC® 103 kW/140 PS	6-Gang	25.790,- 21.672,27	28.895,- 24.281,51	30.320,- 25.478,99	31.495,- 26.466,39
	1.6 Turbo ECOTEC® 132 kW/180 PS	6-Gang	-	30.795,- 25.878,15	32.220,- 27.075,63	33.395,- 28.063,03
	2.0 Turbo ECOTEC® 162 kW/220 PS	6-Gang	-	32.895,- 27.642,86	34.320,- 28.840,34	35.495,- 29.827,73
	2.0 Turbo ECOTEC® 162 kW/220 PS	6-Gang 4x4 Allradantrieb	-	36.075,- 30.315,13	36.570,- 30.731,09	38.675,- 32.500,-
	2.0 Turbo ECOTEC® 162 kW/220 PS	6-Stufen-Automatik	-	34.945,- 29.365,55	36.370,- 30.563,03	37.545,- 31.550,42
	2.0 Turbo ECOTEC® 162 kW/220 PS	6-Stufen-Automatik 4x4 Allradantrieb	-	38.125,- 32.037,82	38.620,- 32.453,78	40.725,- 34.222,69
	2.8 V6 Turbo ECOTEC® 191 kW/260 PS	6-Gang 4x4 Allradantrieb	-	-	38.370,- 32.243,70	40.475,- 34.012,61
	2.8 V6 Turbo ECOTEC® 191 kW/260 PS	6-Stufen-Automatik 4x4 Allradantrieb	-	-	40.420,- 33.966,39	42.525,- 35.735,29

Insignia, 5-türig				Selection	Edition	Sport	Cosmo
	Motor		Getriebe	mit MwSt. ohne MwSt.	mit MwSt. ohne MwSt.	mit MwSt. ohne MwSt.	mit MwSt. ohne MwSt.
Diesel	2.0 CDTI ECOTEC® 81 kW/110 PS	mit DPF	6-Gang	25.090,- 21.084,03	28.195,- 23.693,28	-	-
	2.0 CDTI ECOTEC® 96 kW/130 PS	mit DPF	6-Gang	26.440,- 22.218,49	29.545,- 24.827,73	30.970,- 26.025,21	32.145,- 27.012,61
	2.0 CDTI ECOTEC® 96 kW/130 PS	mit DPF	6-Stufen-Automatik	28.490,- 23.941,18	31.595,- 26.550,42	33.020,- 27.747,90	34.195,- 28.735,29
	2.0 CDTI 96 kW/130 PS	mit DPF	6-Gang	26.790,- 22.512,61	29.895,- 25.121,85	-	32.495,- 27.306,72
	2.0 CDTI ECOTEC® 118 kW/160 PS	mit DPF	6-Gang	-	30.645,- 25.752,10	32.070,- 26.949,58	33.245,- 27.936,97
	2.0 CDTI ECOTEC® 118 kW/160 PS	mit DPF	6-Stufen-Automatik	-	32.695,- 27.474,79	34.120,- 28.672,27	35.295,- 29.659,66
	2.0 CDTI 118 kW/160 PS	mit DPF	6-Gang	27.890,- 23.436,97	30.995,- 26.046,22	-	33.595,- 28.231,09

Insignia Sports Tourer				Selection	Edition	Sport	Cosmo
	Motor		Getriebe	mit MwSt. ohne MwSt.	mit MwSt. ohne MwSt.	mit MwSt. ohne MwSt.	mit MwSt. ohne MwSt.
Benzin	1.6 ECOTEC® 85 kW/115 PS		6-Gang	24.290,- 20.411,76	27.445,- 23.063,03	-	-
	1.8 ECOTEC® 103 kW/140 PS		6-Gang	26.590,- 22.344,54	29.745,- 24.995,80	31.405,- 26.390,76	32.930,- 27.672,27
	1.6 Turbo ECOTEC® 132 kW/180 PS		6-Gang	-	31.645,- 26.592,44	33.305,- 27.987,39	34.830,- 29.268,91
	2.0 Turbo ECOTEC® 162 kW/220 PS		6-Gang	-	33.745,- 28.357,14	35.405,- 29.752,10	36.930,- 31.033,61
	2.0 Turbo ECOTEC® 162 kW/220 PS		6-Gang 4x4 Allradantrieb	-	36.925,- 31.029,41	37.655,- 31.642,86	40.110,- 33.705,88
	2.0 Turbo ECOTEC® 162 kW/220 PS		6-Stufen-Automatik	-	35.795,- 30.079,83	37.455,- 31.474,79	38.980,- 32.756,30
	2.0 Turbo ECOTEC® 162 kW/220 PS		6-Stufen-Automatik 4x4 Allradantrieb	-	38.975,- 32.752,10	39.705,- 33.365,55	42.160,- 35.428,57
	2.8 V6 Turbo ECOTEC® 191 kW/260 PS		6-Gang 4x4 Allradantrieb	-	-	39.455,- 33.155,46	41.910,- 35.218,49
	2.8 V6 Turbo ECOTEC® 191 kW/260 PS		6-Stufen-Automatik 4x4 Allradantrieb	-	-	41.505,- 34.878,15	43.960,- 36.941,18

Insignia Sports Tourer				Selection	Edition	Sport	Cosmo
	Motor		Getriebe	mit MwSt. ohne MwSt.	mit MwSt. ohne MwSt.	mit MwSt. ohne MwSt.	mit MwSt. ohne MwSt.
Diesel	2.0 CDTI ECOTEC® 81 kW/110 PS	mit DPF	6-Gang	25.890,- 21.756,30	29.045,- 24.407,56	-	-
	2.0 CDTI ECOTEC® 96 kW/130 PS	mit DPF	6-Gang	27.240,- 22.890,76	30.395,- 25.542,02	32.055,- 26.936,97	33.580,- 28.218,49
	2.0 CDTI ECOTEC® 96 kW/130 PS	mit DPF	6-Stufen-Automatik	29.290,- 24.613,45	32.445,- 27.264,71	34.105,- 28.659,66	35.630,- 29.941,18
	2.0 CDTI 96 kW/130 PS	mit DPF	6-Gang	27.590,- 23.184,87	30.745,- 25.836,13	-	33.930,- 28.512,61
	2.0 CDTI ECOTEC® 118 kW/160 PS	mit DPF	6-Gang	-	31.495,- 26.466,39	33.155,- 27.861,34	34.680,- 29.142,86
	2.0 CDTI ECOTEC® 118 kW/160 PS	mit DPF	6-Stufen-Automatik	-	33.545,- 28.189,08	35.205,- 29.584,03	36.730,- 30.865,55
	2.0 CDTI 118 kW/160 PS	mit DPF	6-Gang	28.690,- 24.109,24	31.845,- 26.760,50	-	35.030,- 29.436,97

Günstige Finanzierung durch die GMAC Bank GmbH. Vorteilhaftes Leasing durch die GMAC Leasing GmbH.

Allgemeine Serienausstattung

Sicherheit	Infotainment
Adaptiver 4x4 Allradantrieb mit FlexRide Premium-Fahrwerk und Adaptivem Sportdifferenzial und Schrifzug „4x4“ (für 2.8 V6 Turbo, wahlweise 2.0 Turbo)	Stereo-CD- Radio CD 400 mit Graphic Info Display und Dachantenne
Adaptives Bremslicht	Komfort & sonstige Ausstattung
Airbagsystem: - Frontairbags (mehrstufig) und Seitenairbags, Fahrer und Beifahrer - Front- und Seitenairbag, Beifahrer, deaktivierbar - Kopfairbags, vorn und hinten außen	Ablagefächer: - Ablagefach in der Mittelkonsole - Taschen in vorderen Türen, geeignet für 1,5 Liter Getränkeflaschen - Taschen in hinteren Türen - Ablagefach Fahrerseite - Getränkehalter in der Mittelkonsole - Handschuhfach, beleuchtet
Antiblockiersystem (ABS) mit Kurvenbremskontrolle (CBC) und Bremsassistent	Außenspiegel , elektrisch einstell- und beheizbar, manuell anklappbar, Fahrerseite asphärisch geformt, Gehäuse in Wagenfarbe lackiert
Automatische Aktivierung des Warnblinkers und Entriegelung der Türen nach Auslösung von Airbag oder Gurtstraffer	Batterieentladeschutz
Elektronische Bremskraftverteilung (EBV)	Bordcomputer
Elektronisches Stabilitätsprogramm Plus (ESP^{Plus})	Dachreling , Schwarz (nur Sports Tourer)
FlexRide Premium-Fahrwerk (für 2.8 V6 Turbo): Innovatives Fahrwerksystem mit adaptiver Fahrstilerkennung (DMC) und drei wählbaren Fahrmodi Standard, Sport (personalisierbar) und Tour	Dekorleisten , Titaniumdesign
Frontantrieb	Dieselpartikelfilter (DPF) , wartungsfrei (für alle Dieselmotoren)
Fußgängerschutz	Doppeltonhorn
Dreipunktsicherheitsgurte auf allen Plätzen, Gurtkraftbegrenzer und pyrotechnische Gurtschlossstraffer, vorn, doppelter Gurtstraffer , vorn und Gurtwarner , vorn	Drehzahlmesser
Kindersicherung in den hinteren Türen, manuell	Halogen- Frontscheinwerfer mit Leuchtweitenregulierung
Aktive Kopfstützen , vorn, höhen- und neigungseinstellbar, 3 Kopfstützen hinten, höheneinstellbar	Fensterheber , elektrisch, vorn, mit Tippfunktion und Einklemmschutz
Seitenaufprallschutz	Fußraumbeleuchtung , vorn
Auskuppelnde Sicherheitspedale PRS (Pedal Release System)	Gepäckraumabdeckung , ausziehbar mit Komfortbedienung (nur für Sports Tourer)
Tagfahrlicht	Gepäckraumladekante , Edelstahl (nur für Sports Tourer)
Traktionskontrolle mit Motor- und Bremseingriff (TC ^{Plus})	Innen- und Leseleuchten , vorn und hinten
Vorrüstung für Kindersitzbefestigungs-System ISOFIX, hinten	Karosserie , doppelseitige Verzinkung aller korrosionsgefährdeten Teile
Vorrüstung für Sicherheitsnetzbefestigung für 2. Reihe (nur für Sports Tourer)	Klimaanlage mit Pollen- und Aktivkohlefilter und manueller Luftverteilung
	Kofferraumöffnung , automatisch per Fernbedienung (nur für Limousine, 4-türig)
	Lenksäule , höhen- und längseinstellbar

Allgemeine Serienausstattung

Mittelarmlehne , vorn	Umgebungsbeleuchtung
Polster , Stoff	Wärmeschutzverglasung , grün getönt
Räder und Reifen: - 4 Stahlräder 6½ J x 16, inkl. Radabdeckung mit Reifen 215/60 R16 (nicht für SportsTourer mit 2.0 CDTI) - 4 Stahlräder 7 J x 17 mit Reifen 225/55 R17 (nur für SportsTourer mit 2.0 CDTI) - Reifen-Reparatur-Set, mit Reifendichtmittel und 12-Volt-Kompressor (ohne Wagenheber)	Zentralverriegelung , inkl. Funkfernbedienung und Innenschaltern
Raucher-Ausstattung , Aschenbecher und Zigarettenanzünder, vorn	ecoFLEX
Rücksitzlehne im Verhältnis 60:40 umklappbar	- Reduzierter Emissionswert sowie Kraftstoffverbrauch - Aerodynamische Verkleidung am Unterboden - Niedrigeres Fahrwerk (10 mm tiefer gelegt) - 17“ Reifen mit geringem Rollwiderstand (Michelin Primacy HP Reifen), 18“ Serienbereifung Cosmo - Geschlossener Kühlergrill - Hochschaltanzeige - Längere Achsübersetzung - Bordcomputer mit Check Control - Abrissfinnen an der Heckscheibe (nur Sports Tourer) - Flexible Frontspoilerlippe - ecoFLEX Emblem
Service-Intervall-Anzeige	
Komfortsitze: - Fahrersitz: Länge und Lehnenneigung, manuell einstellbar, Höheneinstellung, elektrisch - Beifahrersitz: Länge und Lehnenneigung, manuell einstellbar	
Stoßfänger , in Wagenfarbe	
Türaußengriffe , in Wagenfarbe	
Türinnengriffe , verchromt	

Modellbezogene Serienausstattung			
Selection	Edition	Sport	Cosmo
			Sicht-Paket
			Adaptives Fahrlicht (AFL+)
			Heckklappe, elektrisch (nur Sports Tourer)
		Aluminiumpedale	
		Nebelscheinwerfer	
		FlexRide Premium-Sportfahrwerk (Karosserie 10 mm tiefer gelegt)	
		Solar Protect®-Wärmeschutzverglasung, im Fond, stark getönt (nur Sports Tourer)	Solar Protect®-Wärmeschutzverglasung, im Fond, stark getönt (nur Sports Tourer)
		Ladekantenschutz, Edelstahl (nur Sports Tourer)	Ladekantenschutz, Edelstahl (nur Sports Tourer)
Make-up-Spiegel in beiden Sonnenblenden, bleuchtet	Make-up-Spiegel in beiden Sonnenblenden, bleuchtet	Make-up-Spiegel in beiden Sonnenblenden, bleuchtet	Make-up-Spiegel in beiden Sonnenblenden, bleuchtet
Türeinstiegsleisten, Aluminium	Türeinstiegsleisten, Aluminium	Türeinstiegsleisten, Aluminium	Türeinstiegsleisten, Aluminium
Sichtbare Auspuffendrohre , verchromt, rechts und links (für 1.6 Turbo und 2.0 Turbo)	Sichtbare Auspuffendrohre , verchromt, rechts und links (für 1.6 Turbo, 2.0 Turbo und 2.8 V6 Turbo)	Sichtbare Auspuffendrohre , verchromt, rechts und links (für 1.6 Turbo, 2.0 Turbo und 2.8 V6 Turbo)	Sichtbare Auspuffendrohre , verchromt, rechts und links (für 1.6 Turbo, 2.0 Turbo und 2.8 V6 Turbo)
Tasche an Vordersitzrücken	Tasche an Vordersitzrücken	Tasche an Vordersitzrücken	Tasche an Vordersitzrücken
Mittelarmlehne , hinten, mit Getränkehalter, Ablagefach, und Durchlademöglichkeit	Mittelarmlehne , hinten, mit Getränkehalter, Ablagefach, und Durchlademöglichkeit	Mittelarmlehne , hinten, mit Getränkehalter, Ablagefach, und Durchlademöglichkeit	Mittelarmlehne , hinten, mit Getränkehalter, Ablagefach, und Durchlademöglichkeit
Parkbremse , elektrisch, inkl. Berg-Anfahr-Assistent (nur für Schaltgetriebe) und 12-Volt-Steckdose in der Mittelkonsole	Parkbremse , elektrisch, inkl. Berg-Anfahr-Assistent (nur für Schaltgetriebe) und 12-Volt-Steckdose in der Mittelkonsole	Parkbremse , elektrisch, inkl. Berg-Anfahr-Assistent (nur für Schaltgetriebe) und 12-Volt-Steckdose in der Mittelkonsole	Parkbremse , elektrisch, inkl. Berg-Anfahr-Assistent (nur für Schaltgetriebe) und 12-Volt-Steckdose in der Mittelkonsole
Geschwindigkeitsregler	Geschwindigkeitsregler	Geschwindigkeitsregler	Geschwindigkeitsregler
Fensterzierleiste , verchromt	Fensterzierleiste , verchromt	Fensterzierleiste , verchromt	Fensterzierleiste , verchromt
Lenkradfernbedienung	Lenkradfernbedienung	Lenkradfernbedienung	Lenkradfernbedienung
Brillenfach im Dachhimmel	Brillenfach im Dachhimmel	Brillenfach im Dachhimmel	Brillenfach im Dachhimmel
Steckdose , 12 V, im Gepäckraum (nur Sports Tourer)	Steckdose , 12 V, im Gepäckraum (nur Sports Tourer)	Steckdose , 12 V, im Gepäckraum (nur Sports Tourer)	Steckdose , 12 V, im Gepäckraum (nur Sports Tourer)

Modellbezogene Serienausstattung			
Selection	Edition	Sport	Cosmo
	Lederlenkrad	Sport-Lederlenkrad	Lederlenkrad
Fensterheber , elektrisch, vorn	Fensterheber , elektrisch, vorn	Fensterheber , elektrisch, vorn	Fensterheber , elektrisch, vorn und hinten
Türaußengriffe , in Wagenfarbe	Türaußengriffe , in Wagenfarbe	Türaußengriffe , in Wagenfarbe	Türaußengriffe , verchromt
Bordcomputer	Bordcomputer mit Check Control System	Bordcomputer mit Check Control System	Bordcomputer mit Check Control System
Dachreling , schwarz (nur Sports Tourer)	Dachreling , silber eloxiert (nur Sports Tourer)	Dachreling , silber eloxiert (nur Sports Tourer)	Dachreling , silber eloxiert (nur Sports Tourer)
Komfortsitze Fahrersitz: Länge und Lehnenneigung, manuell einstellbar, Höheneinstellung, elektrisch Beifahrersitz: Länge und Lehnenneigung, manuell einstellbar	Komfortsitze Fahrersitz: Länge, Lehnenneigung und Sitzneigung, manuell einstellbar, Höheneinstellung, elektrisch, elektropneumatische Lendenwirbelstütze in Länge und Höhe einstellbar Beifahrersitz: Länge und Lehnenneigung, manuell einstellbar	Premium-Sportsitz mit Gütesiegel AGR (Aktion Gesunder Rücken e.V.), Fahrer Fahrersitz: Länge, Lehnenneigung und Sitzneigung, manuell einstellbar, Höheneinstellung, elektrisch, elektropneumatische Lendenwirbelstütze in Länge und Höhe einstellbar, ausziehbare Oberschenkelauflage Beifahrersitz: Länge und Lehnenneigung, manuell einstellbar, ausziehbare Oberschenkelauflage	Komfortsitze Fahrersitz: Länge, Lehnenneigung und Sitzneigung, manuell einstellbar, Höheneinstellung, elektrisch, elektropneumatische Lendenwirbelstütze in Länge und Höhe einstellbar Beifahrersitz: Länge und Lehnenneigung, manuell einstellbar
Klimaanlage	Automatische Klimaanlage	Automatische Klimaanlage	Zwei-Zonen-Klimatisierungsautomatik mit Solar Reflect Windschutzscheibe
Stereo-CD- Radio CD 400 , mit Graphic Info Display und Dachantenne	Stereo-CD- Radio DVD 800 Europa Navi mit Color Info Display 7", Dachantenne im Haifischflossendesign und Multi-funktionsknopf , in der Mittelkonsole	Stereo-CD- Radio DVD 800 Europa Navi mit Color Info Display 7", Dachantenne im Haifischflossendesign und Multi-funktionsknopf , in der Mittelkonsole	Stereo-CD- Radio DVD 800 Europa Navi mit Color Info Display 7", Dachantenne im Haifischflossendesign und Multi-funktionsknopf , in der Mittelkonsole
Polster Stoff	Polster Stoff, Top Tec Veredelung bei beige Polster	Polster Stoff	Polster Stoff/Ledernachbildung Morrocana, Top Tec Veredelung bei beige Polster
Dekorleisten Titaniumdesign	Dekorleisten Titaniumdesign (Schwarz) bzw. Titaniumdesign, Oliv (Beige)	Dekorleisten Klavierlack	Dekorleisten Kibo Holzdesign oder Klavierlack (Schwarz) bzw. Kibo Holzdesign (Beige)
4 Stahlräder 6½ J x 16 mit Reifen 215/60 R16 (nicht für Sports Tourer mit 2.0 CDTI) 4 Stahlräder 7 J x 17 mit Reifen 225/55 R17 (nur für Sports Tourer mit 2.0 CDTI)	4 Designräder 7 J x 17 mit Reifen 225/55 R17 (nicht für Sports Tourer mit Adaptivem 4x4 Allradantrieb) 4 Stahlräder 7 J x 17 mit Reifen 225/55 R17 (für Sports Tourer mit Adaptivem 4x4 Allradantrieb)	4 Leichtmetallräder 8 J x 18 im 5-Doppelspeichen-Sportdesign mit Reifen 245/45 R18	4 Leichtmetallräder 8 J x 18 im 13-Speichen-Design mit Reifen 245/45 R18

Sonderausstattung	Selection	Edition	Sport	Cosmo
Anschlussgarantie				
<p>Opel Anschlussgarantie (Neuwagen Sonderprämie)</p> <p>! 6 JAHRE GARANTIE</p> <p>Zwei Jahre Herstellergarantie zuzüglich vier Jahre Opel Anschlussgarantie im Anschluss an die Herstellergarantie. Ein Angebot in Zusammenarbeit mit der CG Car-Garantie Versicherungs-AG. Prämien inkl. gesetzlich gültiger Versicherungssteuer</p>	549,-	549,-	549,-	549,-
Autoversicherung				
<p>Opel Kraftfahrzeugversicherung (Sonderprämie)</p> <p>SmartCover by GMAC</p> <p>Konstanter Monatsbeitrag für alle Kunden der GMAC Bank / GMAC Leasing GmbH mit einer Schadenfreiheitsklasse ab SF2, unabhängig von Fahrerkreis, Kilometerleistung und anderen Voraussetzungen. Selbst im Schadenfall findet keine Beitragserhöhung statt.</p> <p>Versicherungsumfang: Kfz-Haftpflichtversicherung mit 100 Mio. EUR Deckung (8Mio. EUR je geschädigte Person bei Personenschäden), inkl. Schutzbrief. Fahrzeugversicherung (VK mit 500,- € / TK mit 150,- € SB) mit Ausland Schadensschutz, Neupreisschädigung, u.v.m.</p> <p>Monatsprämie inkl. gesetzlich gültiger Versicherungssteuer</p>				
Für Benzinmotoren	43,-	43,-	43,-	43,-
Für Dieselmotoren	54,-	54,-	54,-	54,-

- = nicht verfügbar S = Serie ■ = Unverbindliche Preisempfehlung

Sonderausstattung		Selection	Edition	Sport	Cosmo	
Ausstattungspakete		mit MwSt. ohne MwSt.				
Premium-Paket 1 - 18" Leichtmetallräder - Premium-Sitz mit Gütesiegel AGR (Aktion Gesunder Rücken e.V.), Fahrer, inkl. - Fahrersitz: Länge, Lehnenneigung und Sitzneigung, manuell einstellbar, Höheneinstellung, elektrisch, elektropneumatische Lendenwirbelstütze in Länge und Höhe einstellbar, ausziehbare Oberschenkelauflage		PH1X	—	875,- 735,29	—	—
Premium-Sitz mit Gütesiegel AGR (Aktion Gesunder Rücken e.V.), Beifahrer, inkl. - Beifahrersitz: Länge, Lehnenneigung und Sitzneigung, manuell einstellbar, Höheneinstellung, elektrisch, elektropneumatische Lendenwirbelstütze in Länge und Höhe einstellbar, ausziehbare Oberschenkelauflage		A6D	—	295,- 247,90	—	—
Premium-Paket 2 - Premium-Sitz mit Gütesiegel AGR (Aktion Gesunder Rücken e.V.), Fahrer, inkl. - Fahrersitz: Länge, Lehnenneigung und Sitzneigung, manuell einstellbar, Höheneinstellung, elektrisch, elektropneumatische Lendenwirbelstütze in Länge und Höhe einstellbar, ausziehbare Oberschenkelauflage - Lederausstattung, perforiert, Schwarz oder Beige ¹⁾ , inkl. - Sitzkontaktflächen in Leder - Sitzheizung, mehrstufig schaltbar, Fahrer und Beifahrer - Sitzventilation, Fahrer - Fensterheber, elektrisch, vorn und hinten (nicht in Verb. mit Recaro Sportsitzen)						
In Verb. mit 18" Leichtmetallräder		PH3S	—	2.435,- 2.046,22	—	—
In Verb. mit 19" Leichtmetallräder		PHAV	—	—	1.890,- ²⁾ 1.588,24	1.890,- 1.588,24

- = nicht verfügbar S = Serie □ = Unverbindliche Preisempfehlung

¹⁾ Voraussichtlich bestellbar 1. Quartal 2010.

²⁾ Nicht in Verb. mit Leder, Beige.

Sonderausstattung		Selection	Edition	Sport	Cosmo
In Verb. mit 20" Leichtmetallräder	PHAV & Q9U	—	—	2.310,- ¹⁾ 1.941,18	2.310,- 1.941,18
Premium-Sitz mit Gütesiegel AGR (Aktion Gesunder Rücken e.V.), Beifahrer, inkl. - Beifahrersitz: Länge, Lehnenneigung und Sitzneigung, manuell einstellbar, Höheneinstellung, elektrisch, elektropneumatische Lendenwirbelstütze in Länge und Höhe einstellbar, ausziehbare Oberschenkelauflage	A6D	—	295,- 247,90	295,- 247,90	295,- 247,90
FlexOrganizer®-Paket - FlexOrganizer®-Schienen, seitlich im Gepäckraum - Gepäcknetz mit 2 Stangen - Kleines Gepäcknetz - 4 Adapter (nur für Sports Tourer)	AQ2	150,- 126,05	150,- 126,05	150,- 126,05	150,- 126,05
OPC Line-Paket Exterieur - Stoßfänger mit Frontspoilerlippe - Heckschürzenlippe - Heckspoiler (nur für Limousine) - Seitenschweller - 2 sichtbare Auspuffendrohre, verchromt, rechts und links (für 1.6 Turbo, 2.0 Turbo und 2.8 V6 Turbo) bzw. ein sichtbares Auspuffendrohr, verchromt (für 1.8 und 2.0 CDTI [96 kW/118kW]) - Abrissfinne an der Heckscheibe (nur Sports Tourer)	WBP	—	1.215,- 1.021,01	1.215,- 1.021,01	1.215,- 1.021,01
OPC Line-Paket Interieur - OPC Line Sport-Lederlenkrad - OPC Line Lederschaltknäuf - Aluminiumpedale - Dachhimmel Schwarz (Entfällt in Verb. mit Panoramadach beim Sports Tourer) (nicht in Verb. mit Polster, Beige)	XX0	—	600,- 504,20	600,- 504,20	600,- 504,20
Sicht-Paket - Automatisches Abblendlicht mit Tunnelerkennung - Regensensor - Innenspiegel, automatisch abblendend	TSQ	—	200,- 168,07	200,- 168,07	S

- = nicht verfügbar S = Serie = Unverbindliche Preisempfehlung

¹⁾ Nicht in Verb. mit Leder, Beige.

Sonderausstattung		Selection	Edition	Sport	Cosmo
Sitz-Paket 1 - Fahrersitz: Länge, Lehnenneigung und Sitzneigung, manuell einstellbar, Höheneinstellung, elektrisch, elektropneumatische Lendenwirbelstütze in Länge und Höhe einstellbar	A6B	100,- 84,03	S	S	S
Sitz-Paket 2 - Beifahrersitz: Länge, Lehnenneigung und Sitzneigung, manuell einstellbar, Höheneinstellung, elektrisch, elektropneumatische Lendenwirbelstütze in Länge und Höhe einstellbar	A6D	—	295,- 247,90	295,- 247,90	295,- 247,90
Winter-Paket - Sitzheizung, Fahrer und Beifahrer, mehrstufig schaltbar - Scheinwerfer-Reinigungsanlage (Serie Cosmo)	W7Z	275,- 231,09	275,- 231,09	275,- 231,09	—
In Verb. mit Lederausstattung	PH3U	—	105,- 88,24	105,- 88,24	—
In Verb. mit Adaptivem Fahrlicht (AFL+)	PH3V	—	260,- 218,49	260,- 218,49	260,- 218,49
Innovationen			mit MwSt. ohne MwSt.		
Adaptives Fahrlicht (AFL+) , Bi-Xenon-Scheinwerfer mit variabler Lichtverteilung für Stadt, Spielstraße, Landstraße, Autobahn und Schlechtwetter, aktive Kurvenlichtfunktion, Abbiegelichtfunktion, Fernlichtassistent (nicht in Verb. mit Frontkamera) und Tagfahrlicht in LED Technik, inkl. - Scheinwerfer-Reinigungsanlage - Automatische Leuchtwertenregulierung (nur in Verb. mit Sicht-Paket)	TT2	—	1.250,- 1.050,42	1.250,- 1.050,42	S
FlexRide Premium-Fahrwerk Innovatives Fahrwerkssystem mit adaptiver Fahrstilerkennung (DMC) und drei wählbaren Fahrmodi Standard, Sport (personalisierbar) und Tour, inkl. - Elektronische Dämpferregelung (CDC) - Geschwindigkeitsabhängige Servolenkung - Vernetzung aller fahrdynamischen Systeme - Karosserie 10 mm tiefer gelegt (nur für Sport) (Serie für 2.8 V6 Turbo und 2.0 Turbo mit Adaptivem 4x4 Allradantrieb, nicht in Verb. mit Niveauregulierung, nicht für 1.6 und 2.0 CDTI [81 kW])	URC	—	930,- 781,51	S	930,- 781,51

- = nicht verfügbar S = Serie ■ = Unverbindliche Preisempfehlung

Sonderausstattung		Selection	Edition	Sport	Cosmo
Frontkamera mit Verkehrsschildassistent und Spurassistent - Automatische Aktivierung zwischen 14 km/h und 200 km/h (Tag) bzw. 150 km/h (Nacht) - Erkennung von Geschwindigkeitsbegrenzungen, Überholverboten und deren Aufhebungen auf Standard-Verkehrsschildern (abhängig von Verkehrsschildqualität, Sicht- und Witterungsbedingungen) - Anzeige des erkannten Schildes im zentralen Instrumenten-Display - Warnung bei unbeabsichtigtem Verlassen der Fahrspur durch Warnton und Anzeige im Drehzahlmesser - Solar Reflect Windschutzscheibe (nur in Verb. mit Sicht-Paket)	UVT	—	525,- 441,18	525,- 441,18	525,- 441,18
Parkpilot , Einparkhilfe vorn und hinten, mit akustischem Warnsignal beim vorwärts und rückwärts Einparken	UD5	520,- 436,97	520,- 436,97	520,- 436,97	520,- 436,97
Parkassistent , vorn und hinten, mit Parklückenerkennung und audiovisueller Einparkhilfe, inkl. - Parkpilot, Einparkhilfe vorn und hinten, mit akustischem Warnsignal beim vorwärts und rückwärts Einparken	UDP	—	645,- 542,02	645,- 542,02	645,- 542,02
Quickheat Schnellheizsystem (nicht in Verb. mit Standheizung)	C32	260,- 218,49	260,- 218,49	260,- 218,49	260,- 218,49
Premium-Sitz mit Gütesiegel AGR (Aktion Gesunder Rücken e.V.), Fahrer, inkl. - Fahrersitz: Länge, Lehnenneigung und Sitzneigung, manuell einstellbar, Höheneinstellung, elektrisch, elektropneumatische Lendenwirbelstütze in Länge und Höhe einstellbar, ausziehbare Oberschenkelauflage - Mittelarmlehne, hinten, mit Durchladefunktion - Tasche an Vordersitzrücken	AE4 & TAEI	390,- 327,73	390,- 327,73	S	—
Premium-Sitz mit Gütesiegel AGR (Aktion Gesunder Rücken e.V.), Beifahrer, inkl. - Beifahrersitz: Länge, Lehnenneigung und Sitzneigung, manuell einstellbar, Höheneinstellung, elektrisch, elektropneumatische Lendenwirbelstütze in Länge und Höhe einstellbar, ausziehbare Oberschenkelauflage	A6D	—	295,- 247,90	295,- 247,90	—

— = nicht verfügbar S = Serie ■ = Unverbindliche Preisempfehlung

Sonderausstattung		Selection	Edition	Sport	Cosmo
Premium-Sitz mit Gütesiegel AGR (Aktion Gesunder Rücken e.V.), Fahrer, inkl. - Fahrersitz: Länge, Lehnenneigung und Sitzneigung, manuell einstellbar, Höheneinstellung, elektrisch, elektropneumatische Lendenwirbelstütze in Länge und Höhe einstellbar, ausziehbare Oberschenkelauf- - Lederausstattung, perforiert, Schwarz oder Beige ¹⁾ , inkl. - Sitzkontaktflächen in Leder - Sitzventilation, Fahrer - Sitzheizung, mehrstufig schaltbar, Fahrer und Beifahrer - Fensterheber, elektrisch, vorn und hinten	AE4 & TAAV/TAEN	—	2.600,- 2.184,87	2.100,- ²⁾ 1.764,71	2.100,- 1.764,71
	A6D	—	295,- 247,90	295,- 247,90	295,- 247,90
OPC Line Recaro-Sportsitz mit Gütesiegel AGR (Aktion Gesunder Rücken e.V.), inkl. - Sitzeinstellung Fahrersitz elektrisch: Länge, Lehnenneigung, Sitzneigung und Sitzhöhe, elektrisch einstellbar, elektropneumatische Lendenwirbelstütze in Länge und Höhe einstellbar, Oberschenkelauf- - Sitzeinstellung Beifahrersitz elektrisch: Länge, Lehnenneigung, Sitzneigung und Sitzhöhe, elektrisch einstellbar, elektropneumatische Lendenwirbelstütze in Länge und Höhe einstellbar, Oberschenkelauf- - Außenspiegel, elektrisch anklappbar mit Einparkhilfe-Funktion - Lederausstattung, perforiert, schwarz, inkl. - Sitzkontaktflächen in Leder - Sitzheizung, mehrstufig schaltbar, Fahrer und Beifahrer - Fensterheber, elektrisch, vorn und hinten (nur in Verb. mit Sicht-Paket; Entfall Gurtwarner Beifahrerseite und Tasche an Vordersitzrücken)	W2E	—	—	3.200,- 2.689,08	3.200,- 2.689,08

- = nicht verfügbar S = Serie = Unverbindliche Preisempfehlung

¹⁾ Voraussichtlich bestellbar 1. Quartal 2010.

²⁾ Nicht in Verb. mit Leder, Beige.

Sonderausstattung		Selection	Edition	Sport	Cosmo
Sicherheit		mit MwSt. ohne MwSt.			
Seitenairbags, hinten außen, inkl. Gurtwarner hinten (bleiben aktiviert in Verb. mit Kindersicherheitssystem)	AW7	—	300,- 252,10	300,- 252,10	300,- 252,10
Diebstahlwarnanlage inkl. - Ultraschall-Innenraumüberwachung - Mechanische Verriegelung der Türen - Neigungsüberwachung - Überwachung von Kofferraum, Türen, Frontklappe, Heckscheibe (bei Sports Tourer) und Felgen - Signalhorn und Abschleppschutz	UTT	—	350,- 294,12	350,- 294,12	350,- 294,12
Nebelscheinwerfer , inkl. - Chromapplikationen an Frontstoßfänger	T96	185,- 155,46	185,- 155,46	S	185,- 155,46
Reifendruck-Kontrollsystem , inkl. - Check Control System - Reifendruckverlust-Überwachungssystem	UJN	—	205,- 172,27	205,- 172,27	205,- 172,27
Sicherheitsnetz zur Montage hinter der 1. Sitzreihe, inkl. - Netzrollo zur Montage hinter 2. Sitzreihe - Vorrüstung Sicherheitsnetzbefestigung 1. Sitzreihe (nur für Sports Tourer)	APT	305,- 256,30	305,- 256,30	305,- 256,30	305,- 256,30
Fahrwerk & Räder		mit MwSt. ohne MwSt.			
Niveauregulierung , automatisch (nur für Sports Tourer; nicht für 2.8 V6 Turbo oder in Verb. mit FlexRide Premium-Fahrwerk)	G67	635,- 533,61	635,- 533,61	—	635,- 533,61
4 Leichtmetallräder 7 J x 17 im 7-Speichen-Design mit Reifen 225/55 R17	Q00	900,- 756,30	410,- ¹⁾ 344,54	—	—
4 Leichtmetallräder 8 J x 18 im 13-Speichen-Design mit Reifen 245/45 R18	Q56	—	900,- 756,30	ohne Mehrpreis	S
4 Leichtmetallräder 8 J x 18 im 7-Doppelspeichen-Sport-Design mit Reifen 245/45 R18	Q60	—	900,- 756,30	ohne Mehrpreis	ohne Mehrpreis

— = nicht verfügbar S = Serie ■ = Unverbindliche Preisempfehlung

¹⁾ Nicht für Sports Tourer mit Adaptivem 4x4 Allradantrieb.

Sonderausstattung		Selection	Edition	Sport	Cosmo
4 Leichtmetallräder 8 J x 18 im 5-Doppelspeichen-Sport-Design mit Reifen 245/45 R18	Q02	—	900,- 756,30	S	ohne Mehrpreis
4 Leichtmetallräder 8½ J x 19 im 10-Speichen-Design, glanz-veredelt, mit Reifen 245/40 R19	Q9S	—	—	600,- 504,20	600,- 504,20
4 Leichtmetallräder 8½ J x 19 im 5-Speichen-Design, mehrfach beschichtete Premium-Farboberfläche, mit Reifen 245/40 R19	Q93	—	—	600,- 504,20	600,- 504,20
4 Leichtmetallräder 8½ J x 20 im 5-Doppelspeichen-Stern-Design, mehrfach beschichtete Premium-Farboberfläche, mit Reifen 245/35 R20 (nicht in Verb. mit Notlaufgrad 16“ Stahlfelge)	Q9U	—	—	1.200,- 1.008,40	1.200,- 1.008,40
Notlaufgrad ¹⁾ , Stahl (nicht in Verb. mit OPC Line-Paket)		45,- 37,82	45,- 37,82	45,- 37,82	45,- 37,82
Infotainment		mit MwSt. ohne MwSt.			
Infotainment-Systeme ab CD 400: 7 Lautsprecher, 4 x 20 Watt, Dachantenne, kurz, geschwindigkeitsabhängige Lautstärke- und Bassregelung, Autostore, RDS-EON, 6x 6 Sender-speicher, Doppeltuner, Stereo-Eingang für externe Audiogeräte (Aux-In, Klinkestecker 3,5 mm), Audio-CD: MP3/WMA-Wiedergabe					
DVD 800 Europa Navi Stereo-CD-Radio mit integriertem Navigationssystem, Color Info Display 7“, Check Control System, Dachantenne im Haifischflossendesign, USB Schnittstelle, Multifunktionsknopf und Graphic Equalizer Navigation: DVD gestütztes Navigationssystem mit Kartendarstellung in 2D oder 3D, Straßenkarte für 27 europäische Länder, GPS-Modul, dynamische Routenführung über Karten- und/oder Pfeildarstellung und Ansage, schneller Zugriff auf Navigationssoftware durch internen Speicherchip (2 GB), Kartenanzeige von TMC Meldungen, Tourenplanung, digitaler Reiseführer von MERIAN und Feinschmecker mit über 100.000 Reiseinformationen in den Kategorien Essen & Trinken, Übernachten, Sehenswürdigkeiten, Sport & Freizeit sowie Ausgehen und Shopping	UXX	1.500,- 1.260,50	S	S	S

- = nicht verfügbar S = Serie ■ = Unverbindliche Preisempfehlung

¹⁾ Reduzierter Gepäckrauminhalt.

Sonderausstattung		Selection	Edition	Sport	Cosmo
CD 500 Deutschland Navi Stereo-CD-Radio mit integriertem Navigationssystem, Color Info Display 7", Check Control System, Dachantenne im Haifischflossendesign, USB Schnittstelle und Graphic Equalizer Navigation: CD Rom gestütztes Navigationssystem mit Kartendarstellung in 2D, Straßenkarte Deutschland, GPS-Modul, dynamische Routenführung über Karten- und/oder Pfeildarstellung und Ansage, schneller Zugriff auf Navigationssoftware durch internen Speicherchip (1 GB), Kartenanzeige von TMC Meldungen	UXW	1.100,- 924,37	(-400,-) (-336,13)	(-400,-) (-336,13)	(-400,-) (-336,13)
CD 400 Stereo-CD-Radio, Graphic Info Display	UZZ	S	(-1.500,-) (-1.260,50)	(-1.500,-) (-1.260,50)	(-1.500,-) (-1.260,50)
USB-Schnittstelle für CD 400 Für Wiedergabe und Steuerung von MP3 Playern und iPods	KTA	170,- 142,86	170,- 142,86	170,- 142,86	170,- 142,86
Digitaler Radioempfang DAB (Digital Audio Broadcasting)	UBT	240,- 201,68	240,- 201,68	240,- 201,68	240,- 201,68
Infinity Sound System¹⁾ , inkl. - 9 Lautsprecher, 7 x 45 Watt (bei Limousine, 4-türig) - 8 Lautsprecher, 7 x 45 Watt (bei Limousine, 5-türig und Sports Tourer) - 2 Subwoofer (1 Subwoofer bei Limousine, 5-türig und Sports Tourer) - 4 Breitband-Lautsprecher - 1 Mittelton-Lautsprecher - 2 Hochtöner - Digitaler Sound Prozessor	UQA	—	—	580,- 487,39	580,- 487,39

- = nicht verfügbar S = Serie = Unverbindliche Preisempfehlung

¹⁾ Reduzierter Gepäckrauminhalt, Erhöhung des Gepäckraumbodens um 100 mm bei Limousine, 5-türig; Entfall des doppelten Gepäckraumbodens im Sports Tourer.

Sonderausstattung		Selection	Edition	Sport	Cosmo
Mobiltelefon-Vorbereitung mit integriertem Telefonmodul für Mobiltelefone mit Bluetooth™ Verbindung im SIM Access Profile (SAP) Modus - Datenübertragung von der SIM-Karte des Mobiltelefons auf das integrierte Telefonmodul zur Nutzung für Telefonie und SMS - Aktivierung des Standby-Modus auf dem Mobiltelefon, dadurch minimale Akkubelastung und keine elektromagnetische GSM-Strahlung im Fahrzeug - Anzeige telefonie- und SMS-relevanter Informationen über Fahrzeugdisplay - Optimale Sprachqualität durch direkte Verbindung des integrierten Telefonmoduls mit der Außenantenne - Anzeige von Telefonbuch und Ruflisten - Anzeige von ein- und ausgehender SMS (max. 70 Zeichen pro ausgehende SMS) - Sprachsteuerung - Freisprecheinrichtung - Steuerung über Fernbedienung am Lenkrad möglich - Alternativ Nutzung nicht-SAP-fähiger Mobiltelefone über Bluetooth™ Hands Free Profile (HFL 1.5) und Phone Book Access Profile (PBAP), ohne Verbindung zur Dachantenne	UPJ	500,- 420,17	500,- 420,17	500,- 420,17	500,- 420,17
Mobiltelefon-Vorbereitung wie zuvor, jedoch inkl. - Basisplatte zum Anschluss einer telefonspezifischen Halterung (siehe Zubehör) zur Nutzung der Ladefunktion (Entfall des Getränkehalters, vorn)	PH3Y	500,- 420,17	500,- 420,17	500,- 420,17	500,- 420,17
Mobiltelefon-Vorbereitung - Bluetooth™-Schnittstelle - Sprachsteuerung - Freisprecheinrichtung - Nutzung des Fahrzeugdisplays zur Anzeige von Telefonbuch und Rufliste - Steuerung über Fernbedienung am Lenkrad möglich	UPH	300,- ¹⁾ 252,10	300,- 252,10	300,- 252,10	300,- 252,10
Mobiltelefon-Vorbereitung wie zuvor, jedoch inkl. - Basisplatte zum Anschluss einer telefonspezifischen Halterung (siehe Zubehör) zur Nutzung der Ladefunktion und der Dachantenne (Entfall des Getränkehalters, vorn)	UWI	300,- ¹⁾ 252,10	300,- 252,10	300,- 252,10	300,- 252,10

- = nicht verfügbar S = Serie ■ = Unverbindliche Preisempfehlung

¹⁾ Nur in Verb. mit Geschwindigkeitsregler (PH4B).

Sonderausstattung		Selection	Edition	Sport	Cosmo
Komfort & sonstige Ausstattung		mit MwSt. ohne MwSt.			
Anhängerzugvorrichtung , schwenkbar, inkl. - Anhänger-Stabilitätsprogramm	VK0	825,- 693,28	825,- 693,28	825,- 693,28	825,- 693,28
Außenspiegel , elektrisch anklappbar, automatisch abblendend (Fahrerseite) mit Einparkhilfe Funktion (nur in Verb. mit Sicht-Paket)	DWH	—	170,- 142,86	170,- 142,86	170,- 142,86
Fensterheber , elektrisch, vorn und hinten, inkl. - Tippfunktion - Einklemmschutz	AER	—	375,- 315,13	375,- 315,13	S
Geschwindigkeitsregler , inkl. Lederlenkrad (nur in Verb. mit Mobiltelefon-Vorbereitung)	PH4B	460,- 386,55	S	S	S
Handbremse , manuell (Entfall elektrische Parkbremse, Berg-Anfahr-Assistent und 12-Volt Steckdose; in Verb. mit DVD 800 Europa Navi Entfall Multifunktionsknopf)	OGF	—	ohne Mehrpreis	ohne Mehrpreis	—
Heckklappe , elektrisch - Programmierbare Öffnungshöhe - Bedienung über Funkfernbedienung am Schlüssel, Schalter in der Fahrertür oder Sensorfeld an der Heckklappe (nur für Sports Tourer)	TB5	—	—	390,- 327,73	S
Heckscheibenwischer (nur für Limousine, 5-türig)	C25	60,- 50,42	60,- 50,42	60,- 50,42	60,- 50,42
Automatische Klimaanlage Ein-Zonen-Klimatisierungsautomatik mit automatischer Luftverteilung	C68	350,- 294,12	S	S	—
Zwei Zonen Klimatisierungsautomatik mit automatischer Luftverteilung, inkl. - Solar Reflect Windschutzscheibe - Getrennte Temperaturregelung, Fahrer und Beifahrer - Feuchtigkeitssensor (nur in Verb. mit Sicht-Paket)	CJ2	—	395,- 331,93	395,- 331,93	S
Lackierung , Zweischicht-Metallic oder -Mineraleffekt		525,- 441,18	525,- 441,18	525,- 441,18	525,- 441,18
Ladekantenschutz , Edelstahl (nur für Sports Tourer)	VGG	50,- 42,02	50,- 42,02	S	S

■ = nicht verfügbar ■ = Serie ■ = Unverbindliche Preisempfehlung

Sonderausstattung		Selection	Edition	Sport	Cosmo
Lederausstattung , Schwarz oder Beige, inkl. - Sitzkontaktflächen in Leder - Sitzheizung, mehrstufig schaltbar, Fahrer und Beifahrer - Fensterheber, elektrisch, vorn und hinten (nicht in Verb. mit Premium-Sitz mit Gütesiegel AGR)	TAAT / TAAU	—	1.800,- 1.512,61	—	1.300,- 1.092,44
Panorama-Glasschiebe-/ Ausstelldach , elektrisch, mit Vorwahlfunktion und Spoilerposition für vorderen Teil, Sonnenschutzrollo elektrisch bedienbar , inkl. - Vorrüstung für Sicherheitsnetzbefestigung 1. Reihe (nur für Sports Tourer und in Verb. mit Sitz-Paket 2 oder Sitzeinstellung, elektrisch)	C3U	—	1.200,- 1.008,40	1.200,- 1.008,40	1.200,- 1.008,40
Schiebe-/Ausstelldach , elektrisch, mit Vorwahlfunktion und Spoilerposition, Sonnenschutzrollo manuell bedienbar (nur für Limousine, 4- und 5-türig, nur in Verb. mit Sitz-Paket 2 oder Sitzeinstellung, elektrisch)	CF5	—	850,- 714,29	850,- 714,29	850,- 714,29
Sitzeinstellung , elektrisch, Fahrer, mit Memoryfunktion für Fahrersitz und Außenspiegelposition, inkl. - Fahrersitz: Länge, Lehnenneigung, Sitzneigung und Sitzhöhe, elektrisch einstellbar, elektropneumatische Lendenwirbelstütze in Länge und Höhe einstellbar - Beifahrersitz: Länge, Lehnenneigung und Sitzneigung, manuell einstellbar, Höheneinstellung, elektrisch, elektropneumatische Lendenwirbelstütze in Länge und Höhe einstellbar - Außenspiegel, elektrisch anklappbar mit Einparkhilfe Funktion (nur in Verb. mit Sicht-Paket)	AG1	—	—	525,- 441,18	525,- 441,18
Solar Protect®-Wärmeschutzverglasung , im Fond, stark getönt (nur für Sports Tourer)	A14	—	195,- 163,87	S	S
Sonnenschutzrollos , Seitenfenster, hinten, manuell (nur in Verb. mit Fensterheber elektrisch, vorn und hinten)	DE8	—	155,- 130,25	155,- 130,25	155,- 130,25

- = nicht verfügbar **S** = Serie **■** = Unverbindliche Preisempfehlung

Sonderausstattung		Selection	Edition	Sport	Cosmo
Standheizung, inkl. - Aktivierung zeitgesteuert über Zeitschaltuhr (Bedienelement in Funkfernbedienung integriert), wahlweise automatische Berechnung der Betriebsdauer über Temperaturfühler - Funkfernbedienung mit 600 m Reichweite - Automatische Aktivierung von Zuheizfunktion im Fahrbetrieb (nur für 1.6 Turbo, 2.0 Turbo, 2.8 V6 Turbo und 2.0 CDTI [96 kW/118 kW], nur in Verb. mit Zwei Zonen Klimatisierungsautomatik, nicht in Verb. mit Quicheat Schnellheizsystem)	K07	—	1.785,- 1.500,-	1.785,- 1.500,-	1.785,- 1.500,-
Steckdose, 230 Volt, an der Rückseite der Mittelkonsole, vorn (Entfall der 12V Steckdose in der Mittelkonsole)	K17	110,- 92,44	110,- 92,44	110,- 92,44	110,- 92,44

- = nicht verfügbar S = Serie = Unverbindliche Preisempfehlung

Zubehör		Selection	Edition	Sport	Cosmo
	Bestell- schlüssel	mit MwSt. ohne MwSt.			
Aluminium-Basisträger für 4- und 5-Türer	6732550	162,- 136,13	162,- 136,13	162,- 136,13	162,- 136,13
Aufsätze für Original Opel Trägersysteme:					
Thule Fahrradträger „Pro Ride“	1732140	95,- 79,83	95,- 79,83	95,- 79,83	95,- 79,83
Thule Dachbox „Ranger 90“	1732134	239,- 200,84	239,- 200,84	239,- 200,84	239,- 200,84
Thule Dachbox "Pacific 700"	1732128	335,- 281,51	335,- 281,51	335,- 281,51	335,- 281,51
Thule Skiträger "Xtender"	1732146	165,- 138,66	165,- 138,66	165,- 138,66	165,- 138,66
Felgenschlösser , Diebstahlschutz für Leichtmetallräder	1008595	44,- 36,97	44,- 36,97	44,- 36,97	44,- 36,97
Fußraummatte n, Gummi, Anthrazit, 4-teilig	1791741	49,90 41,93	49,90 41,93	49,90 41,93	49,90 41,93
Fußraumteppiche , Reliefmatte, Anthrazit oder Braun, 4-teilig	1791458 / 1791460	27,50 23,11	27,50 23,11	27,50 23,11	27,50 23,11
Fußraumteppiche , Velours Classic, Anthrazit oder Braun, 4-teilig	1791459 / 1791461	60,- 50,42	60,- 50,42	60,- 50,42	60,- 50,42
Hundeschutzgitter	1707267	188,- 157,98	188,- 157,98	188,- 157,98	188,- 157,98

- = nicht verfügbar ■ = Unverbindliche Preisempfehlung

Zubehör		Selection	Edition	Sport	Cosmo
Kindersicherheit:					
Opel BABY-SAFE mit ISOFIX-Vorrüstung für Neugeborene und Babys bis zu einem Gewicht von 13 kg	1746532	165,50 139,08	165,50 139,08	165,50 139,08	165,50 139,08
Opel ISOFIX Grundplatte für BABY-SAFE verbindet die werkseitig montierte ISOFIX-Halterung mit BABY-SAFE (notwendig, wenn der BABY-SAFE mit ISOFIX-Anbindung genutzt wird)	1746538	209,50 176,05	209,50 176,05	209,50 176,05	209,50 176,05
Opel DUO ISOFIX mit oberen Befestigungspunkt für Kinder mit einem Gewicht von 9-18 kg	1746008	379,- 318,49	379,- 318,49	379,- 318,49	379,- 318,49
Opel KID Kindersitzsystem, für Kinder mit einem Gewicht von 15 kg – 36 kg	1746536	161,- 135,29	161,- 135,29	161,- 135,29	161,- 135,29
Laderaumnetz, hinten	1707258	199,- 167,23	199,- 167,23	199,- 167,23	199,- 167,23
Sicherheits-Paket, inkl.					
- Warnweste	1716484	31,- 26,05	31,- 26,05	31,- 26,05	31,- 26,05
- Warndreieck					
- Verbandtasche					
Winterkomplettäder:					
4 Stahlräder 6½ J x 16 mit Reifen Semperit Speed Grip 205/60 R16-96H (nur für 1.6 und 1.8)	6750610	672,- 564,71	—	—	—
4 Stahlräder 6½ J x 16 mit Reifen Pirelli Snowsport 215/60 R16-99H, mit Luftdrucksensor (nur für 1.6, 1.8 und 2.0 CDTI [96 kW])	6750612	848,- 712,61	—	—	—
4 Radabdeckungen für Stahlrad 16“	6006267	68,- 57,14	68,- 57,14	68,- 57,14	68,- 57,14
4 Stahlräder 7 J x 17, mit Reifen Semperit SpeedGrip 225/50 R17 98H	1750012	756,- 635,29	756,- 635,29	756,- 635,29	756,- 635,29
4 Stahlräder 7 J x 17, mit Reifen Dunlop Wintersport 225/50 R17 98H, mit Luftdrucksensor	1750011	888,- 746,22	888,- 746,22	888,- 746,22	888,- 746,22
4 Leichtmetallräder 7 J x 17, mit Reifen Semperit Speed Grip 225/50 R17-98H	6750616	1.140,- 957,98	1.140,- 957,98	1.140,- 957,98	1.140,- 957,98
4 Leichtmetallräder 7 J x 17, mit Reifen Michelin Pilot 225/50 R17 98V, mit Luftdrucksensor	6750617	1.356,- 1.139,50	1.356,- 1.139,50	1.356,- 1.139,50	1.356,- 1.139,50

- = nicht verfügbar ■ = Unverbindliche Preisempfehlung

Zubehör		Selection	Edition	Sport	Cosmo
4 Leichtmetallräder Bi-Color 8 J x 18 im 5-Doppel-Speichen-Design für Reifen 245/45 R18	1002597	844,- 709,24	844,- 709,24	844,- 709,24	844,- 709,24
4 Leichtmetallräder Bi-Color 8½ J x 19 im 5-Speichen-Design für Reifen 245/45 R19	1002232	2.360,- 1.983,19	2.360,- 1.983,19	2.360,- 1.983,19	2.360,- 1.983,19
Schneeketten für Reifen 205/60 R15, 215/60 R16 und 225/50 R16 (Satz mit 2 Ketten)	1791667	77,50 65,13	—	—	—

- = nicht verfügbar = Unverbindliche Preisempfehlung

Die Preisliste enthält lediglich eine Auswahl an Zubehör. Für bestimmte Teile fallen zusätzlich individuelle Einbaukosten an. Mehr Zubehör finden Sie auf www.opel.de oder bei Ihrem Opel Service Partner.

Prämien der Opel Anschlussgarantie für Privatkunden	3. Jahr nach EZ maximal 120.000 km	3. und 4. Jahr nach EZ maximal 150.000 km
Insignia	189,-	399,-

Ein Angebot gemäß den näheren Bedingungen der CG Car-Garantie Versicherungs-AG, Prämie inkl. gesetzlich gültiger Versicherungssteuer. Weitere Informationen finden Sie auf der Opel Service Seite und im Internet unter "www.opel.de".

Die Opel Anschlussgarantie für Groß- und Gewerbekunden!

Die volle Kosten- und Planungssicherheit im Fuhrparkmanagement – mit der **Opel Anschlussgarantie für Groß- und Gewerbekunden**.

Verlängern Sie einfach den zweijährigen Garantieschutz für Ihr neues Opel Flottenmodell **wahlweise für das dritte bzw. das dritte und vierte Jahr**. Damit entfällt das Ausgabensrisiko für Material- und Lohnkosten bei garantiebedingten Reparaturfällen.

Und weil Sie am besten wissen, wie viele Kilometer Ihre Flottenfahrzeuge im Jahr zurücklegen, können Sie auch noch aus **vier Laufleistungs-Varianten** wählen. Somit ist auch **Variabilität garantiert** – und Sie können sicher sein, dass dieses attraktive Servicepaket perfekt zu Ihrem Fuhrparkprofil passt.

Als weiteres Plus profitieren Sie von **steigenden Wiederverkaufswerten**, denn die Anschlussgarantie ist nicht halter-, sondern fahrzeuggebunden.

Weitere Informationen erhalten Sie bei Ihrem Opel-Partner.

Mehr Auto. Mehr Garantie. Mehr Sicherheit.

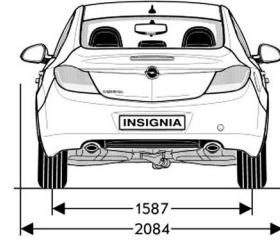
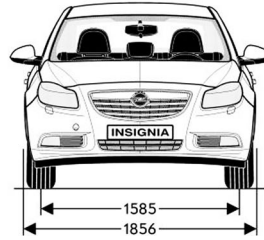
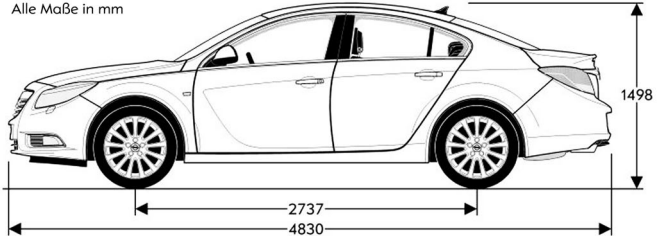
Maße und Gewichte			
Wagenabmessungen in mm	Limousine, 4-türig	Limousine, 5-türig	Sports Tourer
Länge	4830	4830	4908
Breite mit/ohne Außenspiegel	2084 / 1856	2084 / 1856	2084 / 1856
Höhe (bei Leergewicht)	1498	1498	1520
Radstand	2737	2737	2737
Spurweite, vorn	1585	1585	1585
Spurweite, hinten	1587	1587	1587
Wendekreis in m			
Wand zu Wand	11,4	11,4	11,4
Bordstein zu Bordstein	10,9	10,9	10,9
Gepäckraumabmessungen in mm			
Länge am Boden bis Rücksitzlehne	1003	1003	1086
Länge am Boden bei vorgeklappter Rücksitzlehne	1895	1895	1908
Breite am Radeinbau	1017	1017	1030
Breite maximal	1027	1027	1064
Gepäckrauminhalt in l nach ECIE-Messmethode			
Nur Gepäckraum bis Gepäckraumabdeckung (mit Reifen-Reparatur-Set)	500	530	540
Bei vorgeklappter Rücksitzlehne bis Oberkante Vordersitzrückenlehne (mit Reifen-Reparatur-Set)	1010	1020	1030
Bei vorgeklappter Rücksitzlehne bis unters Dach (mit Reifen-Reparatur-Set)	-	1465	1530
Reduzierung Gepäckrauminhalt mit Notlaufrad	22	22	22
Reduzierung Gepäckrauminhalt mit Reifen-Reparatur-Set und Infinity Sound System	8	84	8
Reduzierung Gepäckrauminhalt mit Notlaufrad und Infinity Sound System	30	106	30

Maße und Gewichte

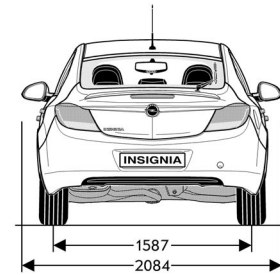
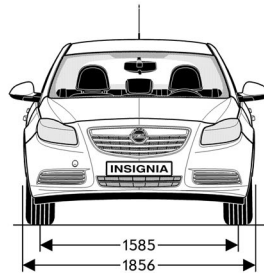
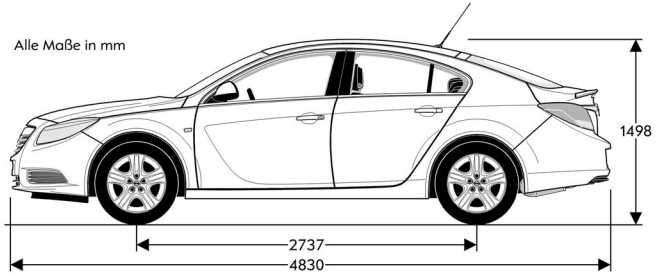
Gewichte und Achslasten in kg	Limousine, 4-türig	Limousine, 5-türig	Sports Tourer
Leergewicht inkl. Fahrer (nach 70/156/EWG)	1503	1503	1610
Zulässiges Gesamtgewicht	2020	2035	2165
Zuladung	517	532	555
Zulässige Achslast, vorn / hinten	1005 / 1050	1005 / 1050	1015 / 1180
Zulässige Dachlast ¹⁾	100	100	100

¹⁾ Unter Berücksichtigung des zulässigen Gesamtgewichts. Aus Sicherheitsgründen wird empfohlen, mit Dachlast nicht schneller als 120 km/h zu fahren.

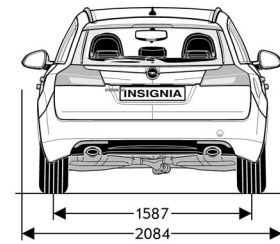
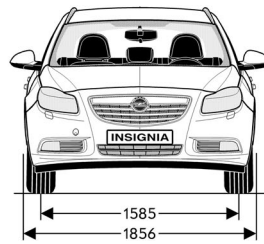
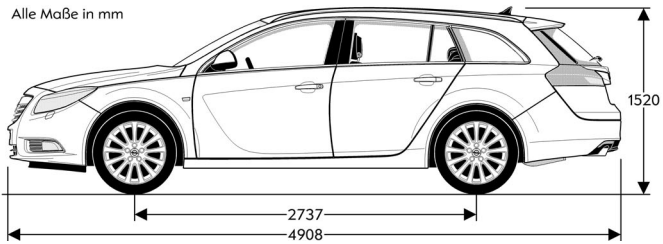
Alle Maße in mm



Alle Maße in mm



Alle Maße in mm



Limousine								
6-Gang-Schaltgetriebe	Höchst- geschwindigkeit in km/h	Beschleunigung von 0 – 100 km/h in Sekunden	Kraftstoffverbrauch in l / 100 km nach 1999/100/EG			CO ₂ Emission in g / km		
			Innerstädtisch	Außerstädtisch	Gesamt	Innerstädtisch	Außerstädtisch	Gesamt
1.6	192	12,9	10,3	5,7	7,4	242	134	174
1.8	207	11,4	10,5	5,9	7,6	247	139	178
1.6 Turbo	225	8,9	10,6	6,0	7,7	247	140	179
2.0 Turbo	242	7,6	12,2	6,2	8,4	285	145	197
2.0 CDTI (81 kW)	190	12,1	7,7	4,7	5,8	204	125	154
2.0 CDTI (96 kW)	205	11,1	7,7	4,7	5,8	204	125	154
2.0 CDTI ecoFLEX (96 kW)	207	11,1	6,8	4,2	5,2	180	111	136
2.0 CDTI (118 kW)	218	9,5	7,7	4,7	5,8	204	125	154
2.0 CDTI ecoFLEX (118 kW)	221	9,5	6,8	4,2	5,2	180	111	136
6-Gang-Schaltgetriebe mit 4x4 Allradantrieb								
2.0 Turbo	240	7,7	13,1	6,9	9,2	307	162	215
2.8 V6 Turbo	250 ¹⁾	6,9	16,2	7,8	10,9	380	183	256
6-Stufen-Automatik								
2.0 Turbo	240	7,8	14,2	6,9	9,6	333	162	225
2.0 CDTI (96 kW)	204	11,2	9,2	5,1	6,6	243	135	174
2.0 CDTI (118 kW)	215	9,6	9,2	5,1	6,6	243	135	174
6-Stufen-Automatik mit 4x4 Allradantrieb								
2.0 Turbo	239	7,9	14,4	7,1	9,8	338	166	229
2.8 V6 Turbo	250 ¹⁾	7,1	16,6	7,7	11,0	390	181	258

¹⁾ abgeregelt

Sports Tourer								
6-Gang-Schaltgetriebe	Höchst- geschwindigkeit in km/h	Beschleunigung von 0 – 100 km/h in Sekunden	Kraftstoffverbrauch in l / 100 km nach 1999/100/EG			CO ₂ Emission in g / km		
			Innerstädtisch	Außerstädtisch	Gesamt	Innerstädtisch	Außerstädtisch	Gesamt
1.6	187	13,8	10,5	5,9	7,6	247	138	178
1.8	202	12,2	10,6	6,2	7,8	249	145	183
1.6 Turbo	220	9,2	10,9	6,2	7,9	256	146	186
2.0 Turbo	236	7,9	12,2	6,3	8,5	286	148	199
2.0 CDTI (81 kW)	185	12,6	7,9	4,9	6,0	209	130	159
2.0 CDTI (96 kW)	200	11,6	7,9	4,9	6,0	209	130	159
2.0 CDTI ecoFLEX (96 kW)	203	11,6	6,9	4,3	5,3	182	114	139
2.0 CDTI (118 kW)	212	9,9	7,9	4,9	6,0	209	130	159
2.0 CDTI ecoFLEX (118 kW)	215	9,9	6,9	4,3	5,3	182	114	139
6-Gang-Schaltgetriebe mit 4x4 Allradantrieb								
2.0 Turbo	234	8,0	13,2	7,0	9,3	311	165	219
2.8 V6 Turbo	250 ¹⁾	7,2	16,7	8,0	11,2	392	188	263
6-Stufen-Automatik								
2.0 Turbo	234	8,1	14,3	7,0	9,7	336	164	228
2.0 CDTI (96 kW)	198	11,7	9,3	5,3	6,8	246	140	179
2.0 CDTI (118 kW)	210	10,1	9,3	5,3	6,8	246	140	179
6-Stufen-Automatik mit 4x4 Allradantrieb								
2.0 Turbo	232	8,2	14,5	7,2	9,9	341	169	233
2.8 V6 Turbo	248	7,3	17,1	7,9	11,3	402	186	265

Alle Werte beziehen sich auf das EU-Basismodell mit serienmäßiger Ausstattung. Kraftstoffverbrauch / CO₂ Emissionen ermittelt nach der aktuellen Fassung der EU Verordnung Nr. 715/2007 und 692/2008 unter Berücksichtigung des in Übereinstimmung mit dieser Vorschrift festgelegten Fahrzeugleergewichts. Zusätzliche Ausstattungen können zu geringfügig höheren als den angegebenen Verbrauchs- sowie CO₂ - Werten führen. Sie können außerdem das Leergewicht und in manchen Fällen auch die zulässigen Achslasten sowie das zulässige Gesamtgewicht erhöhen bzw. die zulässige Anhängelast reduzieren. Folglich können sie die Höchstgeschwindigkeit vermindern und die Beschleunigungszeit erhöhen. Die angegebenen Fahrleistungen sind erreichbar bei Leergewicht (ohne Fahrer) plus 200 kg Zuladung.

¹⁾ abgeregelt

Benzin-Motoren	1.6 ECOTEC®	1.8 ECOTEC®	1.6 Turbo ECOTEC®	2.0 Turbo ECOTEC®	2.0 Turbo ECOTEC®	2.8 V6 Turbo ECOTEC®
Antrieb	Frontantrieb	Frontantrieb	Frontantrieb	Frontantrieb	Adaptiver 4x4 Allradantrieb	Adaptiver 4x4 Allradantrieb
Schadstoffarm nach	EURO5	EURO5	EURO5	EURO5	EURO5	EURO5
Kraftstoff	Super	Super	Super	Super	Super	Super
Anzahl der Zylinder	4	4	4	4	4	6
Hubraum in cm ³	1598	1796	1598	1998	1998	2792
Max. Leistung in kW (PS) / bei min ⁻¹	85 (115) / 6000	103 (140) / 6300	132 (180) / 5500	162 (220) / 5300	162 (220) / 5300	191 (260) / 5500
Max. Drehmoment in Nm / bei min ⁻¹	155 / 4000	175 / 3800	230 / 2200 – 5500 ¹⁾	350 / 2000 – 4000	350 / 2000 – 4000	350 / 1900 – 4500 ²⁾
Kraftstofftank-Füllmenge in l	70	70	70	70	70	70
Anhängelast in kg						
Limousine Schaltgetriebe / Automatik						
ungebremst	750	750	750	750 / 750	750 / 750	750 / 750
gebremst bei 10% Prüfsteigung	1200	1500	1800 ³⁾	2000 / 2000 ³⁾	2000 / 2000	2000 / 2000
gebremst bei 12% Prüfsteigung	1150	1400	1700	1700 / 1700	1800 / 1800	1800 / 1800
Sports Tourer Schaltgetriebe / Automatik						
ungebremst	750	750	750	750 / 750	750 / 750	750 / 750
gebremst bei 8% Prüfsteigung	–	–	–	2100 / 2100 ³⁾	2000 / 2000	2000 / 2000
gebremst bei 10% Prüfsteigung	1100	1400	–	–	–	–
gebremst bei 12% Prüfsteigung	1000	1350	1700	1700 / 1700	1800 / 1800	1700 / 1700

¹⁾ 266 Nm mit Overboost Funktion.

²⁾ 400 Nm mit Overboost Funktion.

³⁾ Nur für Anhänger mit geringem Luftwiderstand.

Diesel-Motoren	2.0 CDTI ECOTEC®	2.0 CDTI ECOTEC®	2.0 CDTI ecoFLEX	2.0 CDTI ECOTEC®	2.0 CDTI ecoFLEX
Antrieb	Frontantrieb	Frontantrieb	Frontantrieb	Frontantrieb	Frontantrieb
Schadstoffarm nach	EURO5	EURO5	EURO5	EURO5	EURO5
Kraftstoff	Diesel	Diesel	Diesel	Diesel	Diesel
Anzahl der Zylinder	4	4	4	4	4
Hubraum in cm ³	1956	1956	1956	1956	1956
Max. Leistung in kW (PS) / bei min ⁻¹	81 (110) / 4000	96 (130) / 4000	96 (130) / 4000	118 (160) / 4000	118 (160) / 4000
Max. Drehmoment in Nm / bei min ⁻¹	260 / 1750 – 2500 ¹⁾	300 / 1750 – 2500 ¹⁾	300 / 1750 – 2500 ¹⁾	350 / 1750 – 2500 ²⁾	350 / 1750 – 2500 ²⁾
Kraftstofftank-Füllmenge in l	70	70	70	70	70
Anhängelast in kg					
Limousine Schaltgetriebe / Automatik					
ungebremst	750	750 / 750	750	750 / 750	750
gebremst bei 10% Prüfsteigung	1800 ³⁾	1800 / 1800 ³⁾	–	1800 / 1800 ³⁾	–
gebremst bei 12% Prüfsteigung	1600	1600 / 1600	1600	1600 / 1600	1600
Sports Tourer Schaltgetriebe / Automatik					
ungebremst	750	750 / 750	750	750 / 750	750
gebremst bei 8% Prüfsteigung	1800 ³⁾	1800 / 1800 ³⁾	1700 ³⁾	1800 / 1800 ³⁾	1700 ³⁾
gebremst bei 10% Prüfsteigung	–	1700 / 1700	–	1700 / 1700	–
gebremst bei 12% Prüfsteigung	1600	1600 / 1600	1600	1600 / 1600	1600

Alle Werte beziehen sich auf das EU-Basismodell mit serienmäßiger Ausstattung. Kraftstoffverbrauch / CO₂ Emissionen ermittelt nach der aktuellen Fassung der EU Verordnungen Nr. 715/2007 und 692/2008 unter Berücksichtigung des in Übereinstimmung mit dieser Vorschrift festgelegten Fahrzeuleergewichts. Zusätzliche Ausstattungen können zu geringfügig höheren als den angegebenen Verbrauchs- sowie CO₂ - Werten führen. Sie können außerdem das Leergewicht und in manchen Fällen auch die zulässigen Achslasten sowie das zulässige Gesamtgewicht erhöhen bzw. die zulässige Anhängelast reduzieren. Folglich können sie die Höchstgeschwindigkeit vermindern und die Beschleunigungszeit erhöhen. Die angegebenen Fahrleistungen sind erreichbar bei Leergewicht (ohne Fahrer) plus 200 kg Zuladung.

¹⁾ 320 Nm mit Overboost Funktion.

²⁾ 380 Nm mit Overboost Funktion.

³⁾ Nur für Anhänger mit geringem Luftwiderstand.

Mein Insignia

Modell / Motor

Preis in €

Meine Sonderausstattung

Gesamtpreis

Preis in € (ohne MwSt)

Preis in € (inkl. MwSt)

Opel Service

Europaweiter Kundenservice.

In ganz Europa stehen über 6.000 Opel-Servicebetriebe bereit, um Sie individuell, fach- und termingerecht zu betreuen.

Opel Mobilservice.

Wo immer Sie unterwegs sind, der Opel Mobilservice hilft Ihnen weiter. In über 40 europäischen Ländern – rund um die Uhr. Mit starken Leistungen wie Pannenhilfe, Abschleppdienst, Mietwagenservice, Hotelunterbringung oder Organisation Ihrer Weiterreise per Bahn oder Flugzeug. Für nähere Informationen, insbesondere zur Laufzeit und Abwicklung, wenden Sie sich bitte an ihren Opel Partner.

Finanzierungsangebote.

Die GMAC Bank GmbH bietet Ihnen auf Basis von SmartBuy Ihre Finanzierung nach Maß.

Leasingangebote.

SmartLease ist der flexibelste Weg zum Fahrzeug Ihrer Wahl. Sonderzahlung, monatliche Raten, Vertragslaufzeit und Kilometerleistung lassen sich individuell vereinbaren.

Versicherungsservice.

Wir empfehlen Ihnen die GMAC Versicherungsservice GmbH für alle Versicherungen rund um das Auto (Haftpflicht-, Voll- und Teilkasko-, Insassenunfall-, Rechtsschutzversicherungen etc.). Für den Fall der Fälle haben Sie dann nur einen Ansprechpartner.

OPEL Rent Mietwagenservice.

Bei Bedarf hält Sie Opel rent mobil, wenn Ihr Fahrzeug, bedingt durch einen Werkstattaufenthalt, einmal ausfallen sollte.

Teile- und Zubehörservice.

Alles, was Ihren Opel noch praktischer, komfortabler oder auch individueller macht, gibt es im Opel Shop.

Full-Service-Leasing & Fuhrparkmanagement.

GMAC Fleet Service bietet für Ihr Unternehmen maßgeschneiderte Flottenlösungen. Vom reinem Finanzleasing über Full-Service-Leasing bis hin zum Fuhrparkmanagement erarbeiten wir für Sie Ihr individuelles Leistungspaket.

Neuwagengarantie.

Diese Garantie gilt für alle Pkw und Nutzfahrzeuge gemäß den zugrunde liegenden Garantiebedingungen für 24 Monate ab Erstzulassung bzw. Lieferung durch den erstausliefernden Opel Vertrags Händler, je nachdem, welches Datum früher liegt - ohne Kilometerbegrenzung.

Opel Anschlussgarantie.

Die Opel Anschlussgarantie kann innerhalb von 24 Monaten (6 Monate bei Groß- und Gewerbekunden) nach Erstzulassung eines Neuwagens erworben werden. Bei Abschluss darf die Laufleistung 40.000 km nicht überschritten haben. Die Opel Anschlussgarantie umfasst die wichtigsten Baugruppen gemäß den näheren Garantiebedingungen der CG Car-Garantie Versicherungs-AG und beginnt am ersten Tag des dritten Jahres ab Erstzulassung.

12 Jahre Garantie gegen Durchrostung.

Opel gibt Ihnen die sichere Langzeitgarantie gegen Durchrostung gemäß den dafür geltenden Garantiebedingungen. Sie brauchen hierzu lediglich die jährlich vorgesehenen Korrosionsschutzprüfungen von einem Opel Service Partner durchführen zu lassen. Die Korrosionsschutzprüfung ist in den regelmäßigen Serviceüberprüfungen / Inspektionen bei einem Opel Service Partner ohne Mehrkosten enthalten oder gesondert bei einem Opel Service Partner in Auftrag zu geben.

Opel in den neuen Medien.

Auch im Internet können Sie sich unter www.opel.de Ihr individuelles Fahrzeug mit dem Konfigurator zusammenstellen. Sie finden dort aktuelle Informationen zu Modellen, Varianten, Preisen, Recycling und Serviceleistungen der Adam Opel GmbH.

Recycling.

Informationen über die recyclinggerechte Konstruktion, über Altfahrzeug-Rücknahmestellen und das Recycling von Altfahrzeugen finden Sie im Internet unter www.opel.de



Wir leben Autos.

Alle Preisangaben sind unverbindliche Preisempfehlungen ab Werk, mit und ohne Mehrwertsteuer. Die unverbindlichen Preisempfehlungen für Sonderausstattungen gelten nur bei werkseitigem Einbau bzw. werkseitiger Lieferung. Der Inhalt entspricht dem Stand bei Drucklegung (11/09). Wir behalten uns Änderungen von Konstruktion und Ausstattung vor. Außerhalb der Bundesrepublik Deutschland können Angebot, Technik und Ausstattung unserer Fahrzeuge abweichen. Bitte informieren Sie sich über die genaue Ausstattung unserer Fahrzeuge bei Ihrem Opel Partner. Weitere Informationen über Opel und den Opel Versicherungsservice unter www.opel.de. InfoService: 01805-5510

Best.-Nr.: 01/04030/0905

Auf umweltfreundlichem, chlorfreiem Papier gedruckt.

ADAM OPEL GmbH, Rüsselsheim