

DER NEUE GRANDLAND /



Preise, Ausstattungen und technische Daten
7. Oktober 2021



Jetzt konfigurieren

Grandland	Getriebe	Grandland	GS Line	Ultimate
		Preise inkl. 19% MwSt.		
Benzinmotoren				
1.2 Direct Injection Turbo 96 kW (130 PS)	6-Gang	29.180,00	32.990,00	38.010,00
1.2 Direct Injection Turbo 96 kW (130 PS)	8-Stufen-Automatik	31.520,00	35.330,00	40.350,00
Dieselmotor				
1.5 Diesel 96 kW (130 PS)	8-Stufen-Automatik	34.960,00	38.770,00	43.790,00

Grandland Business	Getriebe	Business Edition	Business Elegance
		Preise inkl. 19% MwSt.	
Benzinmotoren			
1.2 Direct Injection Turbo 96 kW (130 PS)	6-Gang	27.990,00	32.315,00
1.2 Direct Injection Turbo 96 kW (130 PS)	8-Stufen-Automatik	30.290,00	34.615,00
Dieselmotor			
1.5 Diesel 96 kW (130 PS)	8-Stufen-Automatik	33.550,00	37.875,00

Opel-Team-Niedersachsen

Serienausstattung	Grandland	GS Line	Ultimate	Business Edition	Business Elegance
Design (Exterieur)					
Dach-Designlinie in Schwarz	S	S	-	S	-
Dach-Designlinie in Chrom	-	-	S	-	S
Dach und Außenspiegel in Diamant Schwarz	-	S	S	-	-
Dachreling in Hochglanzschwarz	-	S	S	-	-
Opel Vizor mit Rahmen in Chrom	S	S	S	S	S
Opel Blitz, „Grandland“-Schriftzug am Heck und Umrandung für Lufteinlässe in Hochglanzschwarz	-	S	-	-	-
17"-Leichtmetallräder (5 Doppelspeichen), 7 J x 17	S	-	-	-	-
17"-Leichtmetallräder (5 Doppelspeichen) in Technical Grey, 7 J x 17	-	-	-	S	-
18"-Leichtmetallräder (5 Doppelspeichen), BiColor/Hochglanzschwarz, 7½ J x 18	-	S	-	-	-
18"-Leichtmetallräder (5 Doppelspeichen), BiColor/Schwarz, 7½ J x 18	-	-	S	-	S
Stoßfänger und Seitenverkleidungen sowie Radhäuser in Wagenfarbe lackiert	-	-	S	-	S
Unterfahrschutz-Optik, vorn und hinten in Hochglanzschwarz	-	S	-	-	-
Unterfahrschutz-Optik, vorn und hinten in Silber	-	-	S	-	S
Design (Interieur)					
Dekorleisten, Erino/Palladium Medium	S	-	-	S	S
Dekorleisten, Dax/Palladium Medium	-	S	S	-	-
Reifen-Reparatur-Set mit Reifendichtmittel und 12-Volt-Kompressor (ohne Wagenheber)	S	S	S	S	S
Komfortsitze, Stoff Berson, Schwarz, Fahrersitz in Länge, Höhe und Lehnenneigung manuell einstellbar und Beifahrersitz in Länge und Lehnenneigung manuell einstellbar, Tasche an Rückseite der Vordersitze nur für GS Line	S	S	-	S	-
Ergonomische Aktiv-Sitze, zertifiziert von der Aktion Gesunder Rücken (AGR), Fahrer, in Stoff Harlekin/Premium-Lederoptik, Schwarz, Tasche an Rückseite der Vordersitze	-	-	-	-	S
Ergonomische Aktiv-Sitze, zertifiziert von der Aktion Gesunder Rücken (AGR), Fahrer und Beifahrer, in Alcantara, Schwarz, Tasche an Rückseite der Vordersitze	-	-	S	-	-

- nicht verfügbar S Serie

Serienausstattung	Grandland	GS Line	Ultimate	Business Edition	Business Elegance
Kopfstützen vorn und 3 Kopfstützen hinten, höhenstellbar	S	S	S	S	S
Rücksitzlehne im Verhältnis 40:60 teilbar und vorklappbar	S	S	-	S	S
FlexFold Rücksitzlehne im Verhältnis 40:60 teilbar und vorklappbar und Mittelarmlehne hinten mit Durchlademöglichkeit vom Gepäckraum aus	-	-	S	-	-
Assistenzsysteme und Sicherheit					
Frontairbags und Seitenairbags, Fahrer und Beifahrer, Kopfairbags, vorn und hinten außen (Front- und Seitenairbag, Beifahrer, manuell deaktivierbar)	S	S	S	S	S
Berg-Anfahr-Assistent	S	S	S	S	S
Geschwindigkeitsregler mit intelligentem Geschwindigkeitsbegrenzer	S	S	S	S	S
Dreipunkt-Sicherheitsgurte auf allen Plätzen, Sicherheitsgurte höhenstellbar und doppelte Gurtstraffer vorn, Gurtkraftbegrenzer vorn und hinten außen, Gurtstraffer hinten außen, Warnton und -leuchte für nicht angelegte Gurte vorn und hinten	S	S	S	S	S
Reifendruck-Warnung	S	S	S	S	S
Automatische Aktivierung des Warnblinkers und Entriegelung der Türen nach Auslösung von Airbag oder Gurtstraffer	S	S	S	S	S
Antiblockiersystem (ABS) mit Kurvenbremskontrolle und Bremsassistent	S	S	S	S	S
Elektronische Bremskraftverteilung (EBV) und Elektronisches Stabilitätsprogramm Plus (ESP ^{Plus}) sowie Traktionskontrolle (TC ^{Plus})	S	S	S	S	S
Elektrische Parkbremse	S	S	S	S	S
Vorrüstung für Kindersitzbefestigungssystem ISOFIX, inkl. Top Tether Befestigungsösen, hinten außen, und für Kindersitzbefestigungssystem ISOFIX auf dem Beifahrersitz	S	S	S	S	S
Frontkollisionswarner mit Automatischer Gefahrenbremsung sowie Fußgängererkennung, Spurhalte-Assistent, Verkehrsschilderkennung und Müdigkeitserkennung	S	S	S	S	S
Parkpilot, Einparkhilfe vorn und hinten	-	S	S	S	S
Automatischer Parkassistent	-	-	S	S	S
Rückfahrkamera	-	S	-	S	S
360-Grad-Kamera	-	-	S	-	-
Toter-Winkel-Warner	-	-	S	S	S

- nicht verfügbar S Serie

Serienausstattung	Grandland	GS Line	Ultimate	Business Edition	Business Elegance
Licht und Sicht					
Ambientebeleuchtung, in der Mittelkonsole und in den vorderen Türen	S	S	S	S	S
Innenraumbeleuchtung, vorn und hinten, und Leseleuchten, vorn und hinten, sowie Gepäckraumbeleuchtung	S	S	S	S	S
LED-Scheinwerfer, LED-Rückleuchten, LED-Blinker vorn, manuelle Scheinwerfer-Leuchtwertenregulierung, Fernlicht-Assistent	S	S	S	S	S
IntelliLux LED® Pixel Matrix Licht	-	-	S	-	S
Nebelscheinwerfer	-	-	S	S	S
Regensensor, vorn	S	S	S	S	S
Innenrückspiegel, automatisch abblendend	-	S	S	S	S
Konnektivität und Infotainment					
Multimedia Radio mit 7"-Touchscreen-Farbdisplay und volldigitalem 7"-Fahrerinfodisplay, farbig	S	-	-	S	-
Multimedia Navi Pro mit 10"-Touchscreen-Farbdisplay und volldigitalem 12"-Fahrerinfodisplay, farbig	-	S	S	-	S
Digitaler Radioempfang	S	S	S	S	S
Wireless Charging	-	-	S	-	S
Klima und Heizung					
Zwei-Zonen-Klimatisierungsautomatik inkl. Fußraumheizung, hinten	S	S	S	S	S
Quickheat Schnellheizsystem (nur für Dieselmotoren)	S	S	S	S	S
Sitzheizung, mehrstufig, Fahrer und Beifahrer	-	-	S	-	-
Beheizbares abgeflachtes Lederlenkrad (nur in Verb. mit manuellem Getriebe)	-	-	S	-	-
Solar Protect®-Wärmeschutzverglasung	-	S	S	-	S
Beheizbare ThermoTec Windschutzscheibe	-	-	S	-	-

- nicht verfügbar S Serie




Serienausstattung	Grandland	GS Line	Ultimate	Business Edition	Business Elegance
Komfort- und sonstige Ausstattung					
Ablagefächer: Ablagefach in der Mittelkonsole und in Instrumententafel, Fahrerseite, in den vorderen Türen geeignet für 1,5-Liter-Getränkeflaschen, in den hinteren Türen geeignet für 1,0-Liter-Getränkeflaschen, Handschuhfach mit Kühl- und Heizfunktion, Verzurrösen im Gepäckraum sowie Taschenhaken seitlich im Gepäckraum	S	S	S	S	S
Außenspiegel, elektrisch einstell- und beheizbar, manuell anklappbar, Außenspiegelgehäuse oberhalb in Wagenfarbe	S	-	-	-	-
Außenspiegel, elektrisch einstell- und beheizbar, elektrisch anklappbar, Außenspiegelgehäuse oberhalb in Wagenfarbe	-	S	S	S	S
Bordcomputer	S	S	S	S	S
Fensterheber, elektrisch, vorn und hinten, mit Tippfunktion und Einklemmschutz	S	S	S	S	S
Hochschaltempfehlung über Anzeige im Fahrerinfodisplay (nur in Verb. mit manuellem Schaltgetriebe)	S	S	S	S	S
Lederlenkrad, abgeflacht, mit Lenkradfernbedienung	S	S	S	S	S
Mittelarmlehne, verschiebbar, vorn, inkl. Staufächern und Getränkehaltern	S	S	S	S	S
Start/Stop System: verstärkter Anlasser, Hochleistungsatterie, Schalter zur Deaktivierung der Start/Stop-Funktion	S	S	S	S	S
Make-up-Spiegel in Sonnenblenden, Fahrer und Beifahrer	S	-	-	-	-
Make-up-Spiegel in Sonnenblenden, beleuchtet, Fahrer und Beifahrer	-	S	S	S	S
12-V-Steckdose in der Mittelkonsole, vorn	S	S	S	S	S
230-V-Ausstattung: 230-V-Steckdose in der Mittelkonsole, hinten, und 12-V-Steckdose im Gepäckraum	-	-	S	S	S
Türeinsteigsleisten mit Schriftzug OPEL, vorn	-	S	S	-	-
Zentralverriegelung inkl. Funkfernbedienung und Innenschalter	S	S	S	S	S
2 Zündschlüssel, beide klappbar	S	S	S	S	S
Schlüsselloses Schließ- und Startsystem „Keyless Open & Start“ (für Fahrer- und Beifahrertür sowie den Gepäckraum) und sensorgesteuerte Heckklappe, elektrisch, selbstöffnend und -schließend per Fußgeste	-	-	S	-	-

Sonderausstattung		Grandland	GS Line	Ultimate	Business Edition	Business Elegance	Preise inkl. 19% MwSt.
Design							
Design-Paket Business Elegance – Schlüssellooses Schließ- und Startsystem „Keyless Open & Start“ und sensorgesteuerte Heckklappe – Dachreling in Hochglanzschwarz – Dach und Außenspiegel in Diamant Schwarz	Y4T	-	-	-	-	○	950,00
Design-Paket Ultimate – Dach-Designlinie in Schwarz – Opel Embleme vorn und hinten in Hochglanzschwarz sowie „Grandland“-Schriftzug am Heck	WJU	-	S	○	-	-	350,00
Aluminium-Sportpedale (nicht in Verb. mit 1.2 Direct Injection Turbo mit manuellem Schaltgetriebe)	JF5	-	S	○	-	○	130,00
Außenfarben							
Metallic (Rubin Rot)	GDU	○	○	○	○	○	ohne Mehrpreis
Uni (Jade Weiß)	G20	○	○	○	○	○	350,00
Metallic (Quarz Silber und Diamant Schwarz)	G4i/G70	○	○	○	○	○	650,00
Metallic (Vertigo Blau)	G8Z	○	○	○	○	○	825,00

- nicht verfügbar S Serie ○ optional ■ unverbindliche Preisempfehlung

Sonderausstattung		Grandland	GS Line	Ultimate	Business Edition	Business Elegance	Preise inkl. 19% MwSt.	
Räder								
17"-Leichtmetallräder								
Leichtmetallräder (5 Doppelspeichen), 7 J x 17 – Reifen 215/65 R17		RSB	S	-	-	-		
Leichtmetallräder (5 Doppelspeichen) in Technical Grey, 7 J x 17 – Reifen 215/65 R17		PXS	-	-	-	S		
18"-Leichtmetallräder								
Leichtmetallräder (5 Doppelspeichen) in BiColor/Hochglanzschwarz, 7½ J x 18 – Reifen 225/55 R18		RT1	-	S	-	-		
Leichtmetallräder (5 Doppelspeichen) in BiColor/Schwarz, 7½ J x 18 – Reifen 225/55 R18		RQK	-	-	S	-	S	
19"-Leichtmetallräder								
Leichtmetallräder (5 Speichen) in BiColor/Schwarz, 7 J x 19 – Reifen 205/55 R 19 inkl. Vorrüstung für Notlaufräder		RGB	-	○	○	-	○	650,00
Räder und Reifen								
IntelliGrip – Adaptives Traktionssystem mit 5 wählbaren Modi – Leichtmetallräder (5 Speichen) in Grey, 7½ J x 18 – Allwetterreifen 225/55 R 18 – Vorrüstung für Notlaufräder		H4H	-	-	-	○	-	750,00
			-	○	○	-	○	390,00
Vorrüstung für Notlaufräder (diese Option ist notwendig, um das Notlaufgrad inkl. Werkzeugset über Zubehör bestellen zu können)		T7Y	○	○	○	○	○	50,00

– nicht verfügbar S Serie ○ optional ■ unverbindliche Preisempfehlung

Sonderausstattung	Grandland	GS Line	Ultimate	Business Edition	Business Elegance	Preise inkl. 19% MwSt.	
Sitze und Polster							
Ergonomischer Aktiv-Sitz , zertifiziert von der Aktion Gesunder Rücken (AGR), Fahrer <ul style="list-style-type: none"> – Länge, Höhe und Lehnenneigung manuell einstellbar – Sitzneigung elektrisch einstellbar – Lendenwirbelstütze, elektropneumatisch in Höhe und Länge einstellbar – Ausziehbare Oberschenkelauflage, manuell einstellbar – Tasche an Vordersitzrücken – Alle Sitze in Stoff Harlekin/Premium-Lederoptik, Schwarz 	AE4/TATL	-	○	-	-	S	390,00
Ergonomischer Aktiv-Sitz , zertifiziert von der Aktion Gesunder Rücken (AGR), Fahrer und Beifahrer <ul style="list-style-type: none"> – Länge, Höhe und Lehnenneigung manuell einstellbar – Sitzneigung elektrisch einstellbar – Lendenwirbelstütze, elektropneumatisch in Höhe und Länge einstellbar – Ausziehbare Oberschenkelauflage, manuell einstellbar – Tasche an Vordersitzrücken – Alle Sitze in Stoff Harlekin/Premium-Lederoptik, Schwarz 	AE4/A53/TATL	-	○	-	-	-	715,00
Ergonomischer Aktiv-Sitz , zertifiziert von der Aktion Gesunder Rücken (AGR), Fahrer und Beifahrer <ul style="list-style-type: none"> – Länge, Höhe und Lehnenneigung manuell einstellbar – Sitzneigung elektrisch einstellbar – Lendenwirbelstütze, elektropneumatisch in Höhe und Länge einstellbar – Ausziehbare Oberschenkelauflage, manuell einstellbar – Tasche an Vordersitzrücken – Alle Sitze in Stoff Harlekin/Premium-Lederoptik, Schwarz 	AE4/A53/TATL	-	-	-	-	○	325,00
Ergonomischer Aktiv-Sitz , zertifiziert von der Aktion Gesunder Rücken (AGR), Fahrer und Beifahrer <ul style="list-style-type: none"> – Länge, Höhe und Lehnenneigung manuell einstellbar – Sitzneigung elektrisch einstellbar – Lendenwirbelstütze, elektropneumatisch in Höhe und Länge einstellbar – Ausziehbare Oberschenkelauflage, manuell einstellbar – Tasche an Vordersitzrücken – Alle Sitze in Alcantara, Schwarz inkl. Sitzkontaktflächen und teilweise Türverkleidungen (2. Sitzreihe Mitte, Kopfstützen, Sitzwangen in Ledernachbildung) – Winter-Ausstattung 	TAXB/TAU3	-	○	S	-	-	1.535,00
Ergonomischer Aktiv-Sitz , zertifiziert von der Aktion Gesunder Rücken (AGR), Fahrer und Beifahrer <ul style="list-style-type: none"> – Länge, Höhe und Lehnenneigung manuell einstellbar – Sitzneigung elektrisch einstellbar – Lendenwirbelstütze, elektropneumatisch in Höhe und Länge einstellbar – Ausziehbare Oberschenkelauflage, manuell einstellbar – Tasche an Vordersitzrücken – Alle Sitze in Alcantara, Schwarz inkl. Sitzkontaktflächen und teilweise Türverkleidungen (2. Sitzreihe Mitte, Kopfstützen, Sitzwangen in Ledernachbildung) – Winter-Ausstattung 	TAXB/TAU3	-	-	-	-	○	1.235,00
Ergonomischer Aktiv-Sitz , zertifiziert von der Aktion Gesunder Rücken (AGR), Fahrer und Beifahrer <ul style="list-style-type: none"> – Lederausstattung, Schwarz, teilweise perforiert, inkl. Sitzkontaktflächen und Sitzwangen innen in Leder (Kopfstützen, Türverkleidungen, äußere Sitzwangen in Ledernachbildung) – Fahrersitz 8-fach elektrisch einstellbar (Länge, Höhe, Lehnen- und Sitzneigung), Memory-Funktion – Beifahrersitz 6-fach manuell einstellbar (Länge, Höhe und Lehnenneigung) – Sitzneigung elektrisch einstellbar – Lendenwirbelstütze, elektropneumatisch in Höhe und Länge einstellbar – Ausziehbare Oberschenkelauflage, manuell einstellbar – Tasche an Vordersitzrücken – Sitzventilation – Winter-Ausstattung inkl. Sitzheizung hinten 	TATM/TAT4	-	○	-	-	-	2.200,00
Ergonomischer Aktiv-Sitz , zertifiziert von der Aktion Gesunder Rücken (AGR), Fahrer und Beifahrer <ul style="list-style-type: none"> – Länge, Höhe und Lehnenneigung manuell einstellbar – Sitzneigung elektrisch einstellbar – Lendenwirbelstütze, elektropneumatisch in Höhe und Länge einstellbar – Ausziehbare Oberschenkelauflage, manuell einstellbar – Tasche an Vordersitzrücken – Alle Sitze in Stoff Harlekin/Premium-Lederoptik, Schwarz 	TATM/TAT4	-	-	-	-	○	1.850,00
Ergonomischer Aktiv-Sitz , zertifiziert von der Aktion Gesunder Rücken (AGR), Fahrer und Beifahrer <ul style="list-style-type: none"> – Länge, Höhe und Lehnenneigung manuell einstellbar – Sitzneigung elektrisch einstellbar – Lendenwirbelstütze, elektropneumatisch in Höhe und Länge einstellbar – Ausziehbare Oberschenkelauflage, manuell einstellbar – Tasche an Vordersitzrücken – Alle Sitze in Stoff Harlekin/Premium-Lederoptik, Schwarz 	TATM/TAT4	-	-	○	-	-	1.200,00

- nicht verfügbar **S** Serie ○ optional ■ unverbindliche Preisempfehlung

Sonderausstattung		Grandland	GS Line	Ultimate	Business Edition	Business Elegance	Preise inkl. 19% MwSt.
Assistenzsysteme und Sicherheit							
Frontkollisionswarner mit Automatischer Gefahrenbremsung, Fußgängererkennung, Spurhalte-Assistent, Verkehrsschilderkennung und Müdigkeitserkennung (nur Serie für Ultimate mit manuellem Getriebe)	2F6	S	S	S	S	S	
Frontkollisionswarner mit Automatischer Gefahrenbremsung, Fußgängererkennung, Aktiver Spurhalte-Assistent, Verkehrsschilderkennung und Müdigkeitserkennung sowie Automatischer Geschwindigkeits-Assistent mit Stoppfunktion (nur in Verb. mit Automatikgetriebe, Serie für Ultimate mit Automatikgetriebe)	B26	○	○	S	○	○	555,00
Night Vision (nur in Verb. mit Multimedia Navi Pro und IntelliLux LED® Pixel Matrix Licht)	UV3	-	-	○	-	○	1.000,00
Parkpilot , Einparkhilfe vorn und hinten , mit akustischem Warnsignal und Außenspiegel , elektrisch anklappbar (nicht in Verb. mit Rückfahrkamera)	PS1	○	S	-	-	-	455,00
Rückfahrkamera und Parkpilot , Einparkhilfe vorn und hinten , mit akustischem Warnsignal	UVC	○	S	-	-	-	830,00
Park & Go <ul style="list-style-type: none"> - Rückfahrkamera - Automatischer Parkassistent (Erkennung von Längs- und Querparklücken bei einer Fahrgeschwindigkeit unter 20 km/h, Ausparken aus Längsparklücken, automatische Lenkung des Fahrzeugs), inkl. Parkpilot, Einparkhilfe vorn und hinten, mit audiovisueller Warnung - Außenspiegel, elektrisch anklappbar - Toter-Winkel-Warner, in beiden Außenspiegeln (aktiv zwischen 12 km/h und 140 km/h) 	2EX	-	-	-	S	S	
Park & Go Premium <ul style="list-style-type: none"> - 360-Grad-Kamera (Darstellung der Umgebung des Fahrzeugs bis zu 360 Grad im Farbdisplay des Infotainment-Systems, mit Lenkleitlinien) - Automatischer Parkassistent (Erkennung von Längs- und Querparklücken bei einer Fahrgeschwindigkeit unter 20 km/h, Ausparken aus Längsparklücken, automatische Lenkung des Fahrzeugs), inkl. Parkpilot, Einparkhilfe vorn und hinten, mit audiovisueller Warnung - Außenspiegel, elektrisch anklappbar - Toter-Winkel-Warner, in beiden Außenspiegeln (aktiv zwischen 12 km/h und 140 km/h) 	2F7	-	○	S	-	○	470,00

- nicht verfügbar S Serie ○ optional ■ unverbindliche Preisempfehlung

Sonderausstattung		Grandland	GS Line	Ultimate	Business Edition	Business Elegance	Preise inkl. 19% MwSt.	
Diebstahlwarnanlage – Einbruchsalarm – Abschreckungssignal – Innenraumüberwachung – Neigungsüberwachung – Überwachung von Gepäckraum, Türen und Motorhaube		PS6	○	○	○	○	○	335,00
Sicherheitsnetz inkl. Vorrüstungen für Sicherheitsnetz		AP9	○	○	○	○	○	195,00
Licht und Sicht								
IntelliLux LED® Pixel Matrix Licht Adaptive LED-Pixel-Matrix-Scheinwerfer mit individueller Lichtverteilung und folgenden Funktionen: – Stadtlucht – Autobahnlicht – Landstraßenlicht – Statisches Kurvenlicht – Abbiegelicht – Parkfunktionslicht – Fernlicht: verkehrabhängiges Ausblenden unter Berücksichtigung vorausfahrender und entgegenkommender Verkehrsteilnehmer – Automatische Scheinwerfer-Leuchtweitenregulierung – Nebelscheinwerfer								
		-	○	S	-	S	1.450,00	
		CWX						
		-	-	-	○	-	1.110,00	

nicht verfügbar
 Serie
 optional
 unverbindliche Preisempfehlung

Sonderausstattung	Grandland	GS Line	Ultimate	Business Edition	Business Elegance	Preise inkl. 19% MwSt.
Konnektivität und Infotainment						
Multimedia Radio mit 7"-Touchscreen-Farbdisplay Audio: <ul style="list-style-type: none"> – Bluetooth¹⁾-Audiostreaming – Automatische Musikerkennung (Titel, Album, Interpret, Cover) bei Audiogeräten mit USB-Anschluss Telefon: <ul style="list-style-type: none"> – Freisprecheinrichtung via Bluetooth[®]-Schnittstelle – Anzeige von Telefonbuch und Ruflisten Smartphone-Integration via Apple CarPlay^{TM2)} und Android Auto^{TM2)}: <ul style="list-style-type: none"> – Anzeige und Bedienung ausgewählter Apps³⁾ und Funktionen über das 7"-Touchscreen-Farbdisplay oder per Sprachbedienung, z. B. <ul style="list-style-type: none"> – Navigation (Google Maps, Apple Karten) – Musik (z. B. Playlists, Google Play Music, Spotify, Stitcher) – Telefon – Vorlesen und Diktieren von Textnachrichten Allgemein: <ul style="list-style-type: none"> – Nutzung der Sprachsteuerung des gekoppelten Smartphones möglich (z. B. Siri⁴⁾, Google-Sprachbedienung) – USB-Schnittstelle – Doppeltuner – Graphic Equalizer – 6 Lautsprecher, 4 x 20 Watt, Senderspeicher, Dachantenne, geschwindigkeitsabhängige Lautstärke- und Bassregelung, FM/AM, Autostore, RDS-EON 	CR30	S	-	-	S	-

¹⁾Bluetooth[®] ist eine registrierte Marke der Bluetooth SIG Inc.

²⁾Kompatibel ab Apple iPhone 5 mit iOS 8.0 oder höher sowie mit Smartphones mit Android 5.0 (Lollipop) oder höher. Apple CarPlay ist eine registrierte Marke der Apple Inc., Android ist eine registrierte Marke der Google Inc.

³⁾Kompatible Apps unter www.apple.com/de/ios/carplay oder www.android.com/auto

⁴⁾Kompatibel mit folgenden Apple Produkten: iPhone 5 oder höher. Siri ist eine registrierte Marke der Apple Inc.

Sonderausstattung		Grandland	GS Line	Ultimate	Business Edition	Business Elegance	Preise inkl. 19% MwSt.
Multimedia Navi Pro mit 10"-Touchscreen-Farbdisplay und Sprachsteuerung für Audio, Telefon und Navigation zusätzlich zu bzw. abweichend von Multimedia Radio: Navigation: <ul style="list-style-type: none"> - Navigationssystem mit integriertem Speicher - Straßenkarte Europa (inkl. Russland und Türkei) - Kartendarstellung in 3-D - Dynamische Routenführung über Karten- und/oder Pfeildarstellung - Kartenanzeige von TMC-Meldungen - Anzeige von Sonderzielen - Tourenplanung - GPS-Modul Allgemein: <ul style="list-style-type: none"> - Anzeigen und Vorlesen von E-Mails¹ - 2 USB-Schnittstellen - Haifischflossenantenne in Hochglanzschwarz 	CR32	-	S	S	○	S	1.250,00
Charging-Ausstattung <ul style="list-style-type: none"> - Wireless Charging - 230-V-Ausstattung 	PS0	-	○	S	-	S	285,00

¹Nutzung der E-Mail-Funktion ist abhängig von der Kompatibilität des Smartphones und des Betriebssystems.

- nicht verfügbar S Serie ○ optional ■ unverbindliche Preisempfehlung

Sonderausstattung		Grandland	GS Line	Ultimate	Business Edition	Business Elegance	Preise inkl. 19% MwSt.
Klima und Heizung							
Zwei-Zonen- Klimatisierungsautomatik mit getrennter Temperaturregelung für Fahrer und Beifahrer – Umluftschtaltung, manuell – Automatische Luftverteilung – Sonnenstandssensor – Partikel- und Geruchsfilter	CJ2	S	S	S	S	S	
Winter-Ausstattung – Beheizbares Lederlenkrad – Sitzheizung, mehrstufig, Fahrer und Beifahrer – Beheizbare ThermaTec Windschutzscheibe – FlexFold Rücksitzlehne im Verhältnis 40:60 teilbar und vorklappbar sowie Mittelarmlehne, hinten, mit Durchlademöglichkeit vom Gepäckraum aus (Serie in Verb. mit Alcantara, nur in Verb. mit manuellem Getriebe; in Verb. mit Ergonomischem Aktiv-Sitz, Fahrer muss auch der ergonomische Beifahrersitz bestellt werden)	2EB	○	○	S	○	○	850,00
Winter-Ausstattung – Sitzheizung, mehrstufig, Fahrer und Beifahrer – Beheizbare ThermaTec Windschutzscheibe – FlexFold Rücksitzlehne im Verhältnis 40:60 teilbar und vorklappbar sowie Mittelarmlehne, hinten, mit Durchlademöglichkeit vom Gepäckraum aus (Serie in Verb. mit Alcantara, nur in Verb. mit Automatikgetriebe; in Verb. mit Ergonomischem Aktiv-Sitz, Fahrer muss auch der ergonomische Beifahrersitz bestellt werden)	2EB	○	○	S	○	○	750,00
Solar Protect®-Wärmeschutzverglasung , stark getönt, im Fond	AKO	-	S	S	○	S	250,00
Komfort- und sonstige Ausstattung							
Anhängerzugvorrichtung , abnehmbar, Anhänger-Stabilitätsprogramm	VQ9	○	○	○	○	○	850,00
Schlüsselloses Schließ- und Startsystem „Keyless Open & Start“ (für Fahrer- und Beifahrertür sowie den Gepäckraum) und sensorgesteuerte Heckklappe , elektrisch, selbstöffnend und -schließend per Fußgeste	AVJ&TC2	-	○	S	-	-	750,00

- nicht verfügbar S Serie ○ optional ■ unverbindliche Preisempfehlung

Automatischer Geschwindigkeits-Assistent

Beibehaltung der eingestellten Geschwindigkeit und des gewählten Abstands (nah, mittel, weit) zum vorausfahrenden Fahrzeug durch automatischen Bremsengriff bzw. automatische Beschleunigung (Aktivierung ab 30 km/h bis 180 km/h)

Automatischer Parkassistent (Erkennung von Längs- und Querparklücken bei einer Fahrgeschwindigkeit unter 20 km/h, Ausparken aus Längsparklücken, automatische Lenkung des Fahrzeugs), inkl. Parkpilot, Einparkhilfe vorn und hinten, mit audiovisueller Warnung

Berg-Anfahr-Assistent

Der Berg-Anfahr-Assistent hält automatisch die Bremse, wenn sich das Fahrzeug an einer Steigung befindet. Wird die Fußbremse gelöst, verhindert der Berg-Anfahr-Assistent das Rückwärtsrollen, bis das Gaspedal betätigt wird. Hierdurch wird das Parken an Hanglagen sowie das Fahren im Stop-and-go-Verkehr an Hängen unterstützt und erleichtert.

Digitaler Radioempfang DAB/DAB+/DMB-R (Digital Audio Broadcasting)

Bietet größere Auswahlmöglichkeiten für Hörfunkprogramme. Digital ausgestrahlte Radiosender und Verkehrsinformationen sind empfangbar.

Frontkollisionswarner mit Automatischer Gefahrenbremsung sowie Fußgängererkennung:

Überwachung des Abstands (nah, mittel, weit) zum vorausfahrenden Fahrzeug, bei zu schneller Annäherung an ein vorausfahrendes Fahrzeug oder einen Fußgänger erfolgt ein Warnton und eine Anzeige im Fahrerinfodisplay. Bei Kollisionsgefahr wird die Bremsanlage vorbereitet und gegebenenfalls eine Gefahrenbremsung (der Geschwindigkeitsbereich, in dem die Gefahrenbremsung mit Fußgängererkennung aktiv ist, ist abhängig vom erfassten Hindernis; Hindernis in Bewegung: 5–85 km/h, fest stehendes Hindernis: 5–80 km/h, Fußgänger: 5–60 km/h) eingeleitet, um die Folgen einer möglichen Kollision zu minimieren. Bei Geschwindigkeiten unter 30 km/h wird das Fahrzeug bis zum völligen Stillstand abgebremst, zwischen 30 und 85 km/h reduziert das System die Aufprallgeschwindigkeit um maximal 22 km/h. Über diese Schwelle hinaus muss der Fahrer selbstständig bremsen.

Spurhalte-Assistent: Warnung bei unbeabsichtigtem Verlassen der Fahrspur (zwischen 65 km/h und 180 km/h) durch eine Kontrollleuchte im Fahrerinfodisplay. Der Spurhalte-Assistent macht zusätzlich durch sanftes Gegensteuern aufmerksam, steuert das Fahrzeug jedoch nicht kontinuierlich.

Müdigkeitserkennung: erkennt aufgrund von Lenkverhalten und Fahrdauer Anzeichen einer eventuellen Müdigkeit des Fahrers und gibt eine optische und akustische Warnung aus (dreistufige Warnung).

Aktiver Spurhalte-Assistent

Ergänzt den Spurhalte-Assistenten durch folgende Funktionen: hält das Fahrzeug aktiv durch sanftes kontinuierliches Gegensteuern in der durch den Fahrer vorher ausgewählten Position innerhalb der Fahrspur. Das Lenkrad muss mit beiden Händen gehalten werden. Der Fahrer kann jederzeit selbst die Kontrolle über das Fahrzeug übernehmen.

Geschwindigkeitsregler mit intelligentem Geschwindigkeitsbegrenzer

Der intelligente Geschwindigkeitsbegrenzer erlaubt in Verb. mit der Verkehrsschilderkennung eine schnelle Anpassung der Geschwindigkeit.

IntelliLux LED® Pixel Matrix Licht

Adaptive Scheinwerfer mit insgesamt 168 LED-Elementen – 84 pro Scheinwerfer – sorgen für einen jederzeit situationsgerechten, präzisen wie fließenden Lichtverlauf, ohne dabei andere Verkehrsteilnehmer zu blenden. Die schlanken Scheinwerfer sind als Drei-Reihen-Matrix-System aufgebaut, dessen Funktionen nahtlos von einer in die nächste Ebene übergehen:

Für den Nahfeldbereich passt eine lang gezogene Pixel-Reihe den Lichtschwerpunkt kontinuierlich jeder Kurvensituation an. Im Bereich der Hell-Dunkel-Grenze sorgt eine sehr fein aufgelöste und ebenfalls dynamisch adaptierende Pixel-Reihe für optimale Reichweiten. Die eigentliche Matrix-Funktion „schneidet“ in der mittleren und oberen Pixel-Reihe innerhalb von Millisekunden entgegenkommende Fahrzeuge passgenau „aus.“ Die übrigen Bereiche werden weiterhin mit vollem Fernlicht ausgeleuchtet.

Night Vision

Das kamerabasierte System verbessert die Voraussicht des Fahrers bei Dunkelheit. Die an der Front sitzende Infrarot-Kamera erkennt Personen und Tiere, die sich in Fahrtrichtung bis zu 100 m vor dem Grandland befinden, aufgrund ihres Temperaturunterschieds zur Umgebung. Die Technologie erhöht so die Sicherheit aller Verkehrsteilnehmer insbesondere bei nächtlichen Fahrten über dunkle Landstraßen. Das System warnt den Fahrer und zeigt die Position etwa der Fußgänger im digitalen Fahrerinfodisplay an.

Rückfahrkamera

Darstellung des Bereichs hinter dem Fahrzeug, inkl. Lenkleitlinien, bei eingelegtem Rückwärtsgang im Farbdisplay des Infotainment-Systems mit akustischem Warnsignal

360-Grad-Kamera

Darstellung der Umgebung des Fahrzeugs bis zu 360 Grad im Farbdisplay des Infotainment-Systems, mit Lenkleitlinien

Toter-Winkel-Warner

in beiden Außenspiegeln (aktiv zwischen 12 km/h und 140 km/h)

Verkehrsschilderkennung

Erkennung von Geschwindigkeitsbegrenzungen und deren Aufhebung sowie Anzeige des erkannten Schildes im Fahrerinfodisplay (abhängig von Sicht- und Witterungsbedingungen)

Wireless Charging

Kabelloses Aufladen von Smartphones in der Mittelkonsole. Nur PMA- und Qi-kompatible Smartphones können induktiv geladen werden. Für alle anderen Smartphones ist eine spezielle Ladehülle erforderlich. Max. Smartphone-Abmessung: 85 mm x 160 mm.

Zubehör	Bestellschlüssel	Preise inkl. 19 % MwSt.
Aluminium-Basisträger , für Fahrzeuge mit Dachreling	13474370	214,18
Opel Dachbox, weiß	1662443880	673,53
Opel Dachbox XS	1662444580	277,83
Thule Ski- und Snowboardträger „SnowPack 7324“ , für 4 Paar Ski	1629426080	184,99
Anhängerzugvorrichtung , mit abnehmbarem Kugelkopf	1638086380	488,72
Elektrische Ausrüstung für Anhängerzugvorrichtung , 13-Pol-Steckdose	1617296380	295,66
Thule Heckfahrradträger „Coach 2 - 274“ , für 2 Fahrräder	1629425880	601,08
FlexConnect:		
Adapter	9834351380	22,62
Kleiderbügel	9834351580	70,81
Halter für iPad 2-4	9834351780	112,54
Halter für iPad mini	9834351980	107,17
Klapptisch	9834352180	101,05
Haken	9834352380	31,18
Halter für iPad Air	9834352580	112,54
Halter für Samsung GALAXY Tab 3/4 10.1	9834352780	107,17
Universal-Tablet-Basis	9834352980	126,91
Halter für iPad Air 2 (in Verb. mit Universal-Tablet-Basis)	9834353080	49,84
Halter für iPad mini 4 (in Verb. mit Universal-Tablet-Basis)	9834353180	52,25
Halter für Samsung GALAXY Tab S2 9.7 (in Verb. mit Universal-Tablet-Basis)	9834353280	49,84
Passformgummimatten , 4er-Set	YP00115180	64,20
Laderaumschale	1623814380	73,03
Laderaumtrenngitter , zur Befestigung hinter den Kopfstützen der 2. Sitzreihe	95599851	167,17
Maßgeschneiderte Sonnenblenden , für Heck- und Seitenscheiben	39214931	187,84
Trittbretter , Aluminium mit Oberplatte aus Edelstahl mit rutschhemmenden Gumminoppen	39156317	727,30

Zubehör	Bestellschlüssel	Preise inkl. 19 % MwSt.
Schmutzfänger, 2er-Set		
für vorn	1623135180	42,72
für hinten	1623135280	34,65
Sicherheits-Paket	1662697980	17,87
Winterkompletträder:		
4 Stahlräder 7 J x 17 mit Reifen Pirelli 215/65 R 17 99H; EU-Reifenlabel: D, C, B, 72	OV39208455	796,00
4 Leichtmetallräder 7 J x 17 im „5-Doppelspeichen“-Design in Anthrazit mit Reifen Falken 215/65 R 17 99V; EU-Reifenlabel: C, B, B, 71	1680085880	988,00
4 Leichtmetallräder 7 J x 17 im „5-Doppelspeichen“-Design mit Reifen Bridgestone 215/65 R 17 103H; EU-Reifenlabel: B, A, B, 71 ¹	OV39142916	1.048,00
4 Leichtmetallräder 7 J x 17 im „5-Doppelspeichen“-Design mit Reifen Goodyear/Bridgestone 215/65 R 17 103H; EU-Reifenlabel: B, A, B, 71	OV39142917	1.100,00
4 Leichtmetallräder 7½ J x 18 im „5-Speichen“-Design mit Reifen Michelin/Bridgestone 225/55 R 18 102V; EU-Reifenlabel: B, A, B, 71	OV39142918	1.328,00
Schneeketten, König, Premium K-Summit XL, Kettengröße K55, für Reifengröße 215/65 R 17	39092149	523,74
Schneeketten, König, Premium K-Summit, Kettengröße K45, für Reifengröße 225/55 R 18	39092146	445,57
Notlauf rad, 18" (Stahlfelge mit Reifen 135/80 R 18 104M)	1677094380	139,00
Werkzeugset für Notlauf rad	9842716580	62,32

¹Achtung: Dieses Angebot gilt ausschließlich im Rahmen der „4 für 3“-Aktion bei teilnehmenden Opel Service Partnern. Dargestellt wird der bereits um 25 % reduzierte Stückpreis bei der Abnahme von 4 Rädern. Aktionszeitraum beachten; Angebot nur, solange Vorrat reicht!

Die Preisliste enthält lediglich eine Auswahl an Zubehör. Für bestimmte Teile fallen zusätzlich individuelle Einbaukosten an.

Mehr Zubehör finden Sie unter www.opel.de oder bei Ihrem Opel Service Partner. Bitte erfragen Sie die aktuellen Preise für Winterkompletträder bei Ihrem Opel Partner.

■ unverbindliche Preisempfehlung

Opel FLEXCARE Pakete ¹		Preise inkl. MwSt.									
Privat-, Geschäfts- und Flottenkunden	Laufzeit 36 Monate										
	Komfort-Paket Garantieverlängerung im Umfang der Herstellergarantie und kostenloser Mobilservice	139,00	159,00	209,00	249,00	289,00	309,00	319,00	379,00	429,00	
	Premium-Paket Garantieverlängerung im Umfang der Herstellergarantie, kostenloser Mobilservice und Inspektionen ²	729,00	759,00	799,00	849,00	959,00	1.799,00	1.839,00	1.899,00	2.099,00	
	Premium-Paket ohne 1. Inspektion³ Garantieverlängerung im Umfang der Herstellergarantie, kostenloser Mobilservice und Inspektionen ²	569,00	599,00	639,00	689,00	799,00	1.639,00	1.679,00	1.739,00	1.939,00	
	Premium-Plus-Paket Garantieverlängerung im Umfang der Herstellergarantie, kostenloser Mobilservice, Inspektionen ² und Verschleißteilaustausch ⁴	929,00	1.139,00	1.279,00	1.519,00	1.719,00	2.759,00	2.889,00	3.129,00	3.419,00	
	Gesamtleistung von	30.000 km	45.000 km	60.000 km	75.000 km	90.000 km	105.000 km	120.000 km	135.000 km	150.000 km	
	Laufzeit 48 Monate										
	Komfort-Paket Garantieverlängerung im Umfang der Herstellergarantie und kostenloser Mobilservice	289,00	349,00	419,00	499,00	549,00	589,00	609,00	729,00	839,00	
	Premium-Paket Garantieverlängerung im Umfang der Herstellergarantie, kostenloser Mobilservice und Inspektionen ²	1.259,00	1.319,00	1.389,00	2.029,00	2.079,00	2.259,00	2.629,00	2.999,00	3.869,00	
	Premium-Paket ohne 1. Inspektion³ Garantieverlängerung im Umfang der Herstellergarantie, kostenloser Mobilservice und Inspektionen ²	1.099,00	1.159,00	1.229,00	1.869,00	1.919,00	2.099,00	2.469,00	2.839,00	3.709,00	
	Premium-Plus-Paket Garantieverlängerung im Umfang der Herstellergarantie, kostenloser Mobilservice, Inspektionen ² und Verschleißteilaustausch ⁴	1.599,00	1.849,00	2.109,00	2.929,00	3.169,00	3.529,00	4.079,00	4.629,00	5.659,00	
	Gesamtleistung von	40.000 km	60.000 km	80.000 km	100.000 km	120.000 km	140.000 km	160.000 km	180.000 km	200.000 km	
	Laufzeit 60 Monate										
	Komfort-Paket Garantieverlängerung im Umfang der Herstellergarantie und kostenloser Mobilservice	469,00	579,00	679,00	789,00	879,00	929,00	969,00	1.159,00	1.329,00	
	Premium-Paket Garantieverlängerung im Umfang der Herstellergarantie, kostenloser Mobilservice und Inspektionen ²	1.619,00	1.719,00	2.229,00	2.339,00	2.569,00	2.949,00	3.999,00	4.209,00	4.549,00	
Premium-Paket ohne 1. Inspektion³ Garantieverlängerung im Umfang der Herstellergarantie, kostenloser Mobilservice und Inspektionen ²	1.459,00	1.559,00	2.069,00	2.179,00	2.409,00	2.789,00	3.839,00	4.049,00	4.389,00		
Premium-Plus-Paket Garantieverlängerung im Umfang der Herstellergarantie, kostenloser Mobilservice, Inspektionen ² und Verschleißteilaustausch ⁴	2.099,00	2.499,00	3.199,00	3.579,00	3.989,00	4.629,00	5.849,00	6.309,00	6.809,00		
Gesamtleistung von	50.000 km	75.000 km	100.000 km	125.000 km	150.000 km	175.000 km	200.000 km	225.000 km	250.000 km		

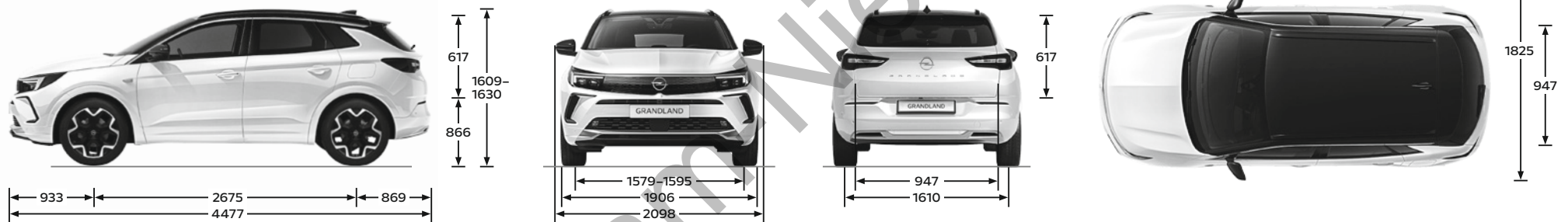
¹Opel FlexCare Pakete sind für folgende Personen- und Fahrzeuggruppen vom Erwerb bis zum Ende der regulären zweijährigen Herstellergarantie erhältlich: Ersthalter von Opel Neuwagen sowie Zweithalter von Opel Vorführ- und Testwagen, Junge Opel Fahrzeuge und Opel Rent Fahrzeuge mit Erstzulassung auf die Opel Automobile GmbH bzw. einen autorisierten Opel Vertragspartner. Ausgeschlossen hiervon sind Taxis, Fahrschulfahrzeuge, Einsatzfahrzeuge (z. B. von Rettungsdiensten oder Polizei) und externe Mietwagen. ²Alle Inspektionen gemäß dem geltenden Opel Serviceplan. ³Das Angebot gilt für Fahrzeuge, die bei Abschluss eines Opel FlexCare Premium-Pakets bereits die 1. Inspektion gemäß Opel Serviceplan erhalten haben. ⁴Enthaltene Verschleißteile sind in den allgemeinen Bedingungen zu FlexCare und auf www.opel.de/flexcare aufgelistet.

Ein Angebot der Opel Automobile GmbH gemäß den näheren Garantiebedingungen. Die veröffentlichten Preise entsprechen dem bei Drucklegung bekannten Stand. Preisänderungen bleiben vorbehalten. Die aktuellen Preise, Garantiebedingungen und weitere Informationen finden Sie auf www.opel.de und www.myopel.de

Maße	Grandland
Wagenabmessungen in mm	
Länge	4.477
Breite mit ein-/ausgeklappten Außenspiegeln	1.906/2.098
Höhe (bei Leergewicht)	1.609
Radstand	2.675
Spurweite, vorn/hinten	1.579-1.595/1.587-1.610
Wendekreis in m	
Bordstein zu Bordstein	10,67

Maße	Grandland
Gepäckraumabmessungen in mm	
Länge am Boden bis Rücksitzlehne	873
Länge am Boden bei vorgeklappter Rücksitzlehne	1.676
Breite	1.053
Höhe	617
Höhe der Ladekante	866
Öffnungshöhe	659
Gepäckrauminhalt in l nach ISO 3832	
Gepäckraumvolumen	514-1.652
Reduzierung Gepäckraumvolumen mit Notlauftrad	26

Alle Maße in mm



Reifenkennzeichnung				
Reifengröße	Kraftstoffeffizienzklasse	Nasshaftungsklasse	Externe Rollgeräuschklasse	Externes Rollgeräusch in dB
215/65 R17	A	A	A	68
225/55 R18	A	A	A	68
225/55 R18 Allwetterreifen	A	A	A	68
205/55 R19	A	A	A	69

Alle Werte beziehen sich auf das EU-Basismodell mit serienmäßiger Ausstattung.

Motoren	1.2 Direct Injection Turbo mit 6-Gang-Getriebe/8-Stufen-Automatik ¹	1.5 Diesel mit 8-Stufen-Automatik ²
Höchstgeschwindigkeit in km/h	188/188	195
Beschleunigung 0-100 km/h in Sekunden	10,1/10,3	11,5
Kraftstoffverbrauch (kombiniert) in l/100 km gemäß WLTP ³	6,3-6,1/6,6-6,4	5,2-5,1
Kurzstrecke (langsam) in l/100 km gemäß WLTP ³	7,3-7,1/8,1-7,9	5,9-5,7
Stadttrand (mittel) in l/100 km gemäß WLTP ³	6,1-5,9/6,5-6,3	5,1-4,9
Landstraße (schnell) in l/100 km gemäß WLTP ³	5,5-5,3/5,6-5,4	4,6-4,4
Autobahn (sehr schnell) in l/100 km gemäß WLTP ³	6,9-6,6/7,0-6,7	5,7-5,5
CO ₂ -Emission (kombiniert) in g/km gemäß WLTP ³	144-139/149-144	138-133
Schadstoffarm nach	Euro 6d	Euro 6d
Kraftstoff	Super	Diesel
Anzahl der Zylinder	3	4
Hubraum in cm ³	1.199	1.499
Max. Leistung in kW (PS)/bei min ⁻¹	96 (130)/5.500	96 (130)/3.750
Max. Drehmoment in Nm/bei min ⁻¹	230/1.750	300/1.750
Kraftstofftank-Füllmenge in l	53	53
AdBlue®-Tankfüllmenge in l	-	17
Leergewicht inkl. Fahrer (nach 70/156/EWG) in kg	1.431/1.461	1.523
Zulässiges Gesamtgewicht in kg	1.900/2.000	2.000
Zuladung in kg	469/539	477
Stützlast in kg	70	70
Zulässige Dachlast ⁴ in kg	85	85
Anhängelast, ungebremst in kg	685/695	730
Anhängelast, gebremst bei 12 % Prüfsteigung in kg	1.400/1.300	1.300

¹Wartungsfreier Ottopartikelfilter.

²Wartungsfreier Dieselpartikelfilter; Abgasnachbehandlung durch SCR(Selective Catalytic Reduction)-Katalysator mit AdBlue® (Harnstoffeinspritzung). Fahrzeuge mit BlueInjection Technologie erfordern ein Nachfüllen des Betriebsstoffs AdBlue® zwischen den regulären Serviceintervallen. Eine Anzeige im Fahrzeug informiert rechtzeitig über den Zeitpunkt des Nachfüllens.

³Die Werte wurden nach dem realitätsnäheren Prüfverfahren WLTP (Worldwide harmonized Light vehicles Test Procedure) ermittelt, das das Prüfverfahren unter Bezugnahme auf den NEFZ (Neuer Europäischer Fahrzyklus) ersetzt. Die WLTP-Werte sind auch Berechnungsgrundlage für fahrzeugbezogene Abgaben.

Verbrauch, CO₂-Emissionen und Reichweite eines Fahrzeugs hängen nicht nur von der effizienten Energieausnutzung durch das Fahrzeug ab, sondern werden auch vom Fahrverhalten und anderen nicht technischen Faktoren beeinflusst.

Weitere Informationen zum offiziellen Kraftstoffverbrauch und zu den offiziellen spezifischen CO₂-Emissionen neuer Personenkraftwagen können dem „Leitfaden über den Kraftstoffverbrauch, die CO₂-Emissionen und den Stromverbrauch neuer Personenkraftwagen“ entnommen werden, der unentgeltlich unter www.dat.de erhältlich ist.

Die Angaben zu Verbrauch und Emissionen beziehen sich nicht auf ein einzelnes Fahrzeug und sind nicht Bestandteil des Angebotes, sondern sie dienen allein Vergleichszwecken zwischen den verschiedenen Fahrzeugtypen.

⁴Unter Berücksichtigung des zulässigen Gesamtgewichts. Aus Sicherheitsgründen wird empfohlen, mit Dachlast nicht schneller als 120 km/h zu fahren.

Alle Angaben entsprechen dem Stand bei Drucklegung. Wir behalten uns Änderungen der Motorspezifikationen vor, was die angegebenen Werte ändern kann. Die Angaben beziehen sich nicht auf ein einzelnes Fahrzeug und sind nicht Bestandteil des Angebots, sondern dienen allein Vergleichszwecken zwischen den verschiedenen Fahrzeugtypen. Der Kraftstoffverbrauch und die CO₂-Emissionen eines Fahrzeugs hängen nicht nur von der effizienten Ausnutzung des Kraftstoffs durch das Fahrzeug ab, sondern werden auch vom Fahrverhalten und anderen nicht technischen Faktoren beeinflusst. CO₂ ist das für die Erderwärmung hauptsächlich verantwortliche Treibhausgas. Zusätzliche Ausstattungen können das Leergewicht erhöhen und zu geringfügig höheren als den angegebenen Verbrauchs- sowie CO₂-Werten führen, die Höchstgeschwindigkeit vermindern oder die Beschleunigungszeit erhöhen. Weitere Informationen zum offiziellen Kraftstoffverbrauch und zu den offiziellen spezifischen CO₂-Emissionen neuer Personenkraftwagen können dem „Leitfaden über den Kraftstoffverbrauch, die CO₂-Emissionen und den Stromverbrauch aller neuen Personenkraftwagenmodelle, die in Deutschland zum Verkauf angeboten werden“ entnommen werden, der an allen Verkaufsstellen und bei der DAT Deutsche Automobil Treuhand GmbH, Hellmuth-Hirth-Straße 1, D-73760 Ostfildern unentgeltlich erhältlich ist.

Alle Werte beziehen sich auf das EU-Basismodell mit serienmäßiger Ausstattung. Zusätzliche Ausstattungen können das Leergewicht und in manchen Fällen auch die zulässigen Achslasten sowie das zulässige Gesamtgewicht erhöhen bzw. die Zuladung sowie die zulässigen Anhängelasten reduzieren. Für Anhänger mit einer geringen Fahrstabilität und Wohnanhänger wird für Geschwindigkeiten über 80 km/h die Verwendung eines Stabilisators dringend empfohlen.

Mein Opel Grandland

Modell/Motor	Preis in €
--------------	------------

Meine Sonderausstattung

Gesamtpreis

Preis in € (ohne MwSt.)

Preis in € (inkl. MwSt.)



Mein Opel Grandland

Modell/Motor	Preis in €
--------------	------------

Meine Sonderausstattung

Gesamtpreis

Preis in € (ohne MwSt.)

Preis in € (inkl. MwSt.)

Opel Service.

Europaweiter Kundenservice.

In ganz Europa stehen über 6.000 Opel Servicebetriebe bereit, um Sie individuell, fach- und termingerecht zu betreuen.

Opel Mobilservice¹.

Der kostenlose Mobilservice gilt für alle Opel Neufahrzeuge während der Herstellergarantie (2 Jahre) ab Erstzulassungsdatum oder ab Lieferung durch den Vertragshändler. Davon abweichend gilt für batterieelektrische Opel Neufahrzeuge (BEV)² und plug-in-elektrische Opel Neufahrzeuge (PHEV) der Mobilservice 8 Jahre bzw. bis 160.000 km Laufleistung ab Erstzulassungsdatum oder ab Lieferung durch den Vertragshändler, je nachdem, welches Ereignis zuerst eintritt. Wo immer Sie unterwegs sind, der Opel Mobilservice hilft Ihnen weiter. In über 40 europäischen Ländern – rund um die Uhr. Mit starken Leistungen wie Pannenhilfe, Abschleppdienst, Mietwagenservice, Hotelunterbringung oder Organisation Ihrer Weiterreise per Bahn oder Flugzeug. Nach Ablauf des Mobilitätsschutzes kann der Opel Mobilservice jeweils mit der Inspektion für maximal 1 Jahr verlängert werden³.

Opel Bank.

Leasing oder Kauf – die für Sie passende Finanzierungsform hängt von vielen Faktoren ab: Wollen Sie flexibel sein und stets ein neuwertiges Auto fahren? Dann ist häufig Leasing die bessere Wahl. Wenn Ihnen hingegen besonders wichtig ist, dass das Fahrzeug am Ende Ihnen gehört, kann eine Finanzierung besser sein. Ausführliche Informationen finden Sie unter www.opelbank.de oder fragen Sie Ihren Opel Vertragspartner.

Opel Autoversicherung.

Perfekt auf Ihren Opel ausgelegt: Mit der leistungsstarken Opel Autoversicherung entscheiden Sie sich für einen umfassenden Versicherungsschutz, den Sie ganz an Ihre individuellen Bedürfnisse anpassen können. Ihr Opel Partner vor Ort berät Sie gern persönlich und macht Ihnen ein unverbindliches Angebot.

Opel Rent Mietwagenservice.

Ob Werkstattersatzwagen, der Transporter für den Umzug oder das Cabrio für den Wochenendausflug – mit dem Mietwagenangebot von Opel Rent sorgt Ihr Opel Partner dafür, dass Sie jederzeit mobil bleiben.

Opel⁺ Zubehör.

Das breite Zubehör-Programm von Opel gibt Ihnen viele Möglichkeiten zur weiteren Individualisierung Ihres Fahrzeugs. Alles, was Ihren Opel komfortabler oder praktischer macht. Mehr dazu finden Sie bei Ihrem Opel Partner oder auf www.opel.de

Neuwagengarantie.

Diese Garantie gilt für alle Pkw und Nutzfahrzeuge gemäß den zugrunde liegenden Garantiebedingungen für 24 Monate ab Erstzulassung bzw. Lieferung durch den erstausliefernden Opel Vertragshändler, je nachdem, welches Datum früher liegt – ohne Kilometerbegrenzung.

Elektrofahrzeugspezifische Garantie.

Opel gewährt eine Garantie auf die Antriebsbatterie. Die Garantie gilt ab Gültigkeit der Fahrzeuggarantie 8 Jahre oder für eine Fahrleistung von 160.000 km, je nachdem, welches dieser Ereignisse zuerst eintritt. Diese Garantie gilt auch für Hybridfahrzeuge. Je nach Verwendungsart können sich die Leistungseigenschaften der Batterie innerhalb des Garantiezeitraums um 10 % bis 30 % verschlechtern.

Opel FlexCare Service-Pakete.

Die Opel FlexCare Pakete sind für folgende Personen- und Fahrzeuggruppen vom Erwerb bis zum Ende der regulären zweijährigen Herstellergarantie erhältlich: Ersthalter von Opel Neuwagen sowie Zweithalter von Opel Vorführ- und Testwagen, Junge Opel Fahrzeuge und Opel Rent Fahrzeuge mit Erstzulassung auf die Opel Automobile GmbH bzw. einen autorisierten Opel Vertragspartner⁴. Das Opel FlexCare Komfort-Paket umfasst eine Garantieverlängerung im Umfang der Herstellergarantie sowie einen kostenlosen Mobilservice. Das Opel FlexCare Premium-Paket enthält darüber hinaus für die Laufzeit alle Inspektionen gemäß dem geltenden Opel Serviceplan. Das Opel FlexCare Premium-Plus-Paket deckt darüber hinaus den Austausch wesentlicher Verschleißteile⁵ während der gesamten Laufzeit ab. Opel FlexCare passt sich mit unterschiedlichem Leistungsumfang, verschiedenen Laufzeiten und unterschiedlichen jährlichen Kilometerlaufleistungen den individuellen Kundenbedürfnissen an. So bietet Opel FlexCare entspannende Sicherheit bei größtmöglicher Kostensicherheit. Da alle Opel FlexCare Service-Pakete fahrzeuggebunden sind, sichern Sie durch regelmäßige Wartungs- und Inspektionsintervalle (sofern gewählt) zudem den Wert Ihres Fahrzeugs bei einem eventuellen Weiterverkauf. Mehr Informationen über die Bedingungen, abgedeckte Bauteile und weitere Details unter www.opel.de/flexcare oder bei Ihrem Opel Partner.

12 Jahre Garantie gegen Durchrostung.

Opel gibt Ihnen die sichere Langzeitgarantie gegen Durchrostung gemäß den dafür geltenden Garantiebedingungen. Sie brauchen hierzu lediglich die jährlich vorgesehenen Korrosionsschutzprüfungen von einem Opel Service Partner durchführen zu lassen. Die Korrosionsschutzprüfung ist in den regelmäßigen Serviceüberprüfungen/Inspektionen bei einem Opel Service Partner ohne Mehrkosten enthalten oder gesondert bei einem Opel Service Partner in Auftrag zu geben.

Opel in den neuen Medien.

Auch im Internet können Sie sich unter www.opel.de Ihr individuelles Fahrzeug mit dem Konfigurator zusammensetzen. Sie finden dort aktuelle Informationen zu Modellen, Varianten, Preisen, Recycling und Serviceleistungen der Opel Automobile GmbH, Rüsselsheim.

Recycling.

Informationen über die recyclinggerechte Konstruktion, über Altfahrzeug-Rücknahmestellen und das Recycling von Altfahrzeugen finden Sie im Internet unter www.opel.de

¹Bei Inanspruchnahme eines Ersatz- oder Mietwagens: inklusive 300 km Laufleistung pro Tag. Jeder weitere Kilometer wird mit € 0,50 berechnet.

²Die verlängerte Gültigkeit betrifft nicht die Modelle Ampera und Ampera-e.

³Gemäß den Bedingungen der teilnehmenden Opel Service Partner.

⁴Ausgeschlossen hiervon sind Taxis, Fahrschulfahrzeuge, Einsatzfahrzeuge (z. B. von Rettungsdiensten oder Polizei) und externe Mietwagen.

⁵Die enthaltenen Verschleißteile entnehmen Sie bitte den Allgemeinen Geschäftsbedingungen.

Alle Preisangaben sind unverbindliche Preisempfehlungen in Euro zuzüglich Überführungskosten. Die unverbindlichen Preisempfehlungen für Sonderausstattungen gelten nur bei werksseitigem Einbau bzw. werksseitiger Lieferung. Der Inhalt entspricht dem Stand bei Drucklegung (10/21). Wir behalten uns Änderungen von Konstruktion und Ausstattung vor. Außerhalb der Bundesrepublik Deutschland können Angebot, Technik und Ausstattung unserer Fahrzeuge abweichen. Weitere Informationen zum offiziellen Kraftstoffverbrauch und zu den offiziellen spezifischen CO₂-Emissionen neuer Personenkraftwagen können dem „Leitfaden über den Kraftstoffverbrauch, die CO₂-Emissionen und den Stromverbrauch aller neuen Personenkraftwagenmodelle, die in Deutschland zum Verkauf angeboten werden“ entnommen werden, der an allen Verkaufsstellen und bei der DAT Deutsche Automobil Treuhand GmbH, Hellmuth-Hirth-Straße 1, D-73760 Ostfildern unentgeltlich erhältlich ist. Bitte informieren Sie sich über die genaue Ausstattung unserer Fahrzeuge bei Ihrem Opel Partner. Weitere Informationen über Opel und den Opel Händler VersicherungsService unter www.opel.de. InfoService: 06142 9119800