

# COMBO



Preise, Ausstattungen und technische Daten, 5. März 2018



Combo Kastenwagen bis zu 2,2 t zulässiges Gesamtgewicht <sup>1</sup>				30 Jahre Edition L1H1	L1H1	30 Jahre Edition L1H2	L1H2
	Motor	CO <sub>2</sub> -Emission in g/km kombiniert	Getriebe	Preise exkl. MwSt.			
Benzin	1.4 70 kW (95 PS)		5-Gang	11.050,00 <sup>2</sup>	14.295,00	12.150,00 <sup>2</sup>	15.395,00
		Start/ Stop	5-Gang	11.350,00 <sup>2</sup>	14.595,00	12.450,00 <sup>2</sup>	15.695,00
Diesel mit DPF	1.3 Diesel 70 kW (95 PS)		5-Gang	12.700,00 <sup>2</sup>	15.945,00	–	–
		Start/ Stop	5-Gang	13.200,00 <sup>2</sup>	16.445,00	–	–
	1.6 Diesel 74 kW (100 PS)		6-Gang	14.500,00 <sup>2</sup>	17.745,00	15.600,00 <sup>2</sup>	18.845,00
		Start/ Stop	6-Gang	15.000,00 <sup>2</sup>	18.245,00	16.100,00 <sup>2</sup>	19.345,00
	1.6 Diesel 77 kW (105 PS)		6-Gang	14.500,00 <sup>2</sup>	17.745,00	15.600,00 <sup>2</sup>	18.845,00
		Start/ Stop	6-Gang	15.000,00 <sup>2</sup>	18.245,00	16.100,00 <sup>2</sup>	19.345,00
	1.6 Diesel 88 kW (120 PS)		6-Gang	15.000,00 <sup>2</sup>	18.290,00	16.100,00 <sup>2</sup>	19.390,00
		Start/ Stop	6-Gang	15.500,00 <sup>2</sup>	18.790,00	16.600,00 <sup>2</sup>	19.890,00

<sup>1</sup> Die genauen Daten bezüglich des zulässigen Gesamtgewichts entnehmen Sie bitte der Darstellung auf Seite 25.

<sup>2</sup> Nicht für Großkunden mit Liefer- und Rahmenabkommen.

Combo Kastenwagen bis zu 2,4 t zulässiges Gesamtgewicht <sup>1</sup>				30 Jahre Edition L1H1	L1H1	30 Jahre Edition L1H2	L1H2	30 Jahre Edition L2H1	L2H1	30 Jahre Edition L2H2	L2H2
	Motor	CO <sub>2</sub> -Emission in g/km kombiniert	Getriebe	Preise exkl. MwSt.							
Benzin	1.4 70 kW (95 PS)		5-Gang	11.260,00 <sup>2</sup>	14.505,00	12.360,00 <sup>2</sup>	15.605,00	12.450,00 <sup>2</sup>	15.695,00	-	-
		Start/ Stop	5-Gang	11.560,00 <sup>2</sup>	14.805,00	12.660,00 <sup>2</sup>	15.905,00	12.750,00 <sup>2</sup>	15.995,00	-	-
	1.4 Turbo 88 kW (120 PS)		6-Gang	12.350,00 <sup>2</sup>	15.595,00	13.450,00 <sup>2</sup>	16.695,00	13.540,00 <sup>2</sup>	16.785,00	14.640,00 <sup>2</sup>	17.885,00
Erdgas	1.4 CNG Turbo 88 kW (120 PS)	138-134	6-Gang	16.310,00 <sup>2</sup>	19.555,00	17.410,00 <sup>2</sup>	20.655,00	17.500,00 <sup>2</sup>	20.745,00	-	-
Diesel mit DPF	1.3 Diesel 70 kW (95 PS)		5-Gang	12.910,00 <sup>2</sup>	16.155,00	-	-	14.100,00 <sup>2</sup>	17.345,00	-	-
		Start/ Stop	5-Gang	13.410,00 <sup>2</sup>	16.655,00	-	-	14.600,00 <sup>2</sup>	17.845,00	-	-
	1.6 Diesel 74 kW (100 PS)		6-Gang	14.710,00 <sup>2</sup>	17.955,00	15.810,00 <sup>2</sup>	19.055,00	15.900,00 <sup>2</sup>	19.145,00	17.000,00 <sup>2</sup>	20.245,00
		Start/ Stop	6-Gang	15.210,00 <sup>2</sup>	18.455,00	16.310,00 <sup>2</sup>	19.555,00	16.400,00 <sup>2</sup>	19.645,00	17.500,00 <sup>2</sup>	20.745,00
	1.6 Diesel 77 kW (105 PS)		6-Gang	14.710,00 <sup>2</sup>	17.955,00	15.810,00 <sup>2</sup>	19.055,00	15.900,00 <sup>2</sup>	19.145,00	17.000,00 <sup>2</sup>	20.245,00
		Start/ Stop	6-Gang	15.210,00 <sup>2</sup>	18.455,00	16.310,00 <sup>2</sup>	19.555,00	16.400,00 <sup>2</sup>	19.645,00	17.500,00 <sup>2</sup>	20.745,00
	1.6 Diesel 88 kW (120 PS)		6-Gang	15.210,00 <sup>2</sup>	18.500,00	16.310,00 <sup>2</sup>	19.600,00	16.400,00 <sup>2</sup>	19.690,00	17.500,00 <sup>2</sup>	20.790,00
		Start/ Stop	6-Gang	15.710,00 <sup>2</sup>	19.000,00	16.810,00 <sup>2</sup>	20.100,00	16.900,00 <sup>2</sup>	20.190,00	18.000,00 <sup>2</sup>	21.290,00

<sup>1</sup> Die genauen Daten bezüglich des zulässigen Gesamtgewichts entnehmen Sie bitte der Darstellung auf Seite 25.

<sup>2</sup> Nicht für Großkunden mit Liefer- und Rahmenabkommen.

Combo Combi Selection N1 (Lkw-Zulassung)				L1H1	L2H1	L2H2
	Motor	CO <sub>2</sub> -Emission in g/km kombiniert	Getriebe	Preise exkl. MwSt.		
Benzin	1.4 70 kW (95 PS)		5-Gang	15.300,00	16.700,00	–
		Start/ Stop	5-Gang	15.600,00	17.000,00	–
	1.4 Turbo 88 kW (120 PS)	173–169	6-Gang	–	17.800,00	–
Diesel mit DPF	1.3 Diesel 70 kW (95 PS)		5-Gang	17.300,00	18.700,00	–
		Start/ Stop	5-Gang	17.800,00	19.200,00	–
	1.6 Diesel 77 kW (105 PS)		6-Gang	18.250,00	19.650,00	–
		Start/ Stop	6-Gang	18.750,00	20.150,00	–
	1.6 Diesel 88 kW (120 PS)		6-Gang	18.800,00	20.200,00	21.300,00
		Start/ Stop	6-Gang	19.300,00	20.700,00	21.800,00

## Allgemeine Serienausstattung

### Sicherheit

**Frontairbag**, Fahrer

**Elektronisches Stabilitätsprogramm** (ESP®) inkl. Berg-Anfahr-Assistent

#### **Bremsen:**

- ABS (Antiblockiersystem), inkl. Bremsassistent
- Scheibenbremsen vorn, Trommelbremsen hinten

**Leuchtweitenregulierung**, manuell

### Komfort- und sonstige Ausstattung

**Ablagegalerie** über der Windschutzscheibe

**Außenspiegel**, von innen einstellbar, Fahrer und Beifahrer, mit integrierter Blinkleuchte

- Manuell anklappbar
- Fahrerseite konvex

**Fensterheber**, elektrisch, vorn

- Tippfunktion
- Einklemmschutz

**Heckflügeltüren**, asymmetrisch, von innen entriegelbar (verblecht)

**Hochschaltempfehlung** (nur in Verb. mit manuellem Schaltgetriebe)

**Lenksäule**, höheneinstellbar

#### **Räder und Reifen:**

- 4 Stahlräder 6 J x 15 mit Reifen 185/65 R 15 (für 1.3 Diesel und 1.6 Diesel, nicht für L2 und L1 mit erhöhter Nutzlast)
- 4 Stahlräder 6 J x 16 mit Reifen 195/60 R 16 (für 1.4, 1.4 CNG Turbo, L2 und L1 mit erhöhter Nutzlast)
- Reifen-Reparatur-Set

#### **Service-Intervall-Anzeige**

**Steckdose**, 12 Volt, Armaturentafel

**Seitenschutzleisten**, schwarz

#### **Sitze:**

- Fahrersitz mit verstellbarer Rückenlehne
- Beifahrersitz mit verstellbarer Rückenlehne

**Tankdeckel**, abschließbar

**Trennwand** für Laderaum, geschlossen

**Vorderachslast**, erhöht in Verb. mit L2

**Zentralverriegelung** ohne Funkfernbedienung

### Serienausstattung 30 Jahre Edition (abweichend von der allgemeinen Serienausstattung)

**Zentralverriegelung** mit Funkfernbedienung

**Geräuschdämmung für Trennwand**, volle Höhe

**Komfort-Fahrersitz**, höhenverstellbar, mit Lendenwirbelstütze und Armlehne

**Bodenbelag im Laderaum** aus PVC

**Schiebetür Beifahrerseite** ohne Fenster

**Ablagefach**, verschließbar

**Radabdeckungen**, ganzflächig

**Dokumentenhalter**

**Lenkradfernbedienung** für Radio

**Radio CD 50 Multimedia**

### Serienausstattung Combi Selection N1 (abweichend von der allgemeinen Serienausstattung)

**Frontairbags**, Fahrer und Beifahrer

**Kopfstützen**, hinten, höheneinstellbar

**Heckklappe**, inkl. Heckscheibe, heizbar, und Heckscheibenwischer für H1

**Laderaumabdeckung**

**Rücksitzbank mit 3 Sitzplätzen**, 60 : 40 geteilt umklappbar und komplett umlegbar

**Radabdeckungen**, ganzflächig

**Schiebetür** auf Fahrer- und Beifahrerseite, verglast, mit Fensterheber, manuell

**Rücksitzlehne** im Verhältnis 60 : 40 umklappbar und komplett umlegbar

**Steckdose**, 12 Volt, Armaturentafel und Laderaum

Sonderausstattung	Kastenwagen	30 Jahre Edition	Combi Selection N1
<b>Ausstattungs Pakete</b>	Preise exkl. MwSt.		
<b>Komfort-Paket</b> – Zentralverriegelung mit Funkfernbedienung – Komfort-Fahrsitz, höhenverstellbar, mit Lendenwirbelstütze und Armlehne – Beifahrersitz mit verstellbarer Rückenlehne – Geräuschkämmung für Trennwand, volle Höhe – Bodenbelag im Laderaum aus PVC – Ablagegalerie über der Windschutzscheibe – Schiebetür Beifahrerseite – Radabdeckungen, ganzflächig – Dokumentenhalter – Ablagefach, verschließbar	ZL3 550,00	S	–
Wie zuvor, jedoch für L1H2	ZL3 350,00	S	–
Wie zuvor, jedoch für L2H1	ZL3 350,00	S	–
Wie zuvor, jedoch für L2H2	ZL3 400,00	S	–
<b>Multimedia-Paket</b> – Radio CD 50 Multimedia – Lenkradfernbedienung für Radio – Bluetooth <sup>®1</sup> -Schnittstelle, Aux-In mit USB und Klinkestecker, Audiostreaming, MP3-fähig, Sprachsteuerung für CD, Radio, Telefon und Mediaquellen	LP44 575,00	S	575,00
<b>Cool &amp; Sound-Paket</b> – Stereo-CD-Radio – Klimaanlage <sup>2</sup> (nicht in Verb. mit LP44)	LPKS 1.150,00	–	1.150,00

– nicht verfügbar    **S** Serie    ■ unverbindliche Preisempfehlung

<sup>1</sup>Bluetooth<sup>®</sup> ist eine registrierte Marke der Bluetooth SIG Inc.    <sup>2</sup>Die Klimaanlage benötigt zu ihrer Funktion fluorierte Treibhausgase (R 134a). Enthalten ist eine Menge von insgesamt 0,45 kg R 134a, was einem CO<sub>2</sub>-Äquivalent von 0,64 t entspricht. Das Treibhausgaspotenzial beträgt 1.430. Information gemäß VO (EU) Nr. 517/2014.

Sonderausstattung	Kastenwagen	30 Jahre Edition	Combi Selection N1
<b>Kühlhausbau von Coolingvans GmbH &amp; Co. KG<sup>1</sup> (ATP-geprüft) mit integrierter Kühlanlage ohne Dachaufbau</b> – Laderaumverkleidung aus GFK-Segmenten mit tiefkühltauglicher Isolation inkl. Druckentlüftung – Einteilige wasserdichte Bodenwanne mit Bodenablauf und Aufkantung an der Schiebetür – Integrierte Webasto Kühlanlage für den Fahrbetrieb, mit Deckenflachverdampfer im Laderaum – Temperatursteuerung mit Display zur Überwachung im Fahrerraum – LED-Leuchte mit Bewegungsmelder im Laderaum – Ladungssicherung inkl. Verzurrschienen – Laderaumtüren mit Doppeldichtungssystem inkl. Rammschutz in Öffnung der Schiebetür XHNM L1H1: Kühlaggregat-Leistung 1.565 W, Aufbaugewicht ca. 155 kg L2H1: Kühlaggregat-Leistung 1.565 W, Aufbaugewicht ca. 195 kg (nicht in Verb. mit AD3/KC6/VVV und CNG-Motor)	<b>11.990,00</b>	<b>11.990,00</b>	–
<b>Wie zuvor, jedoch für Variante L2H1</b>	<b>12.390,00</b>	<b>12.390,00</b>	–

– nicht verfügbar  
 S Serie  
 ■ unverbindliche Preisempfehlung

<sup>1</sup> Der Kühlhausbau ist eine zusätzliche Ausstattung, eingebaut von der Firma Coolingvans GmbH & Co. KG, die auch einen betreffenden Kundendienst anbietet. Die einzelnen Komponenten sind nicht Bestandteil der Herstellergarantie der Opel Automobile GmbH. Der Kühlhausbau reduziert die mögliche Zuladung des Fahrzeugs. Weitere Sonderausstattung und Zubehöroptionen auf Anfrage.



Sonderausstattung		Kastenwagen	30 Jahre Edition	Combi Selection N1
<b>Werkstatteinrichtung mit Sortimo Regalsystem Globelyst™<sup>1</sup></b>				
<b>Laderaumverkleidung</b> – SoboGrip Montageboden – SowaPro Wandverkleidung				
<b>Linke Seite:</b> – Mehrere Fachbodenwannen inkl. Trennblechen und Antirutschmatten – 7 x S-BOXXen – 1 x S-BOXX breit – ProSafe Bodenverzurrutsche – Pfosten inkl. ProSafe Verzurrsystem – ProSafe Verzurrurt inkl. Ratsche				
<b>Rechte Seite:</b> – Mehrere Fachbodenwannen inkl. Trennblechen und Antirutschmatten – Bodenverzurrutsche, Pfosten inkl. ProSafe Verzurrsystem – Sortimo Multikonsole				
Aufbaugewicht: ca. 70 kg (nicht in Verb. mit BSK/BSB)				
Wie zuvor, jedoch für Variante L2H1		1.490,00	1.490,00	–
Wie zuvor, jedoch für Variante L2H1		1.590,00	1.590,00	–
<b>Fenster und Türen</b>		Preise exkl. MwSt.		
<b>Heckflügeltüren</b> , asymmetrisch, verglast, mit Heckscheibenwischer und Heckscheibenheizung (Serie für Selection N1 H2)	J1X	350,00	350,00	100,00
<b>Heckklappe</b> , verglast, mit Heckscheibenwischer und Heckscheibenheizung (nicht für H2; nicht in Verb. mit Leiterklappe, hinten)	J1U	250,00	250,00	S
<b>Schiebetür</b> , ohne Fenster, Beifahrerseite (Serie für L2H1 und L2H2)	BSJ	300,00	S	–
<b>Schiebetür</b> , ohne Fenster, Fahrerseite (nur in Verb. mit Schiebetür, ohne Fenster, Beifahrerseite)	BSK	300,00	300,00	–
<b>Schiebetür</b> , mit feststehendem Fenster, Beifahrerseite (nur in Verb. mit feststehendem Fenster ohne Schiebetür bzw. Schiebetür, mit feststehendem Fenster, Fahrerseite, oder Kastenwagen, verblecht, ohne Schiebetüren)	BSA	450,00	–	–
In Verb. mit Komfort-Paket oder L2	BSA	150,00	150,00	–

– nicht verfügbar    S Serie    ■ unverbindliche Preisempfehlung

<sup>1</sup> Das Regalsystem Globelyst™ ist eine zusätzliche, entfernbare Ausstattung, eingebaut von der Firma Sortimo International GmbH, die auch einen betreffenden Kundendienst anbietet. Die einzelnen Komponenten sind nicht Bestandteil der Herstellergarantie der Opel Automobile GmbH. Das Regalsystem Globelyst™ reduziert die mögliche Zuladung des Fahrzeugs. Weitere Sonderausstattung und Zubehöroptionen auf Anfrage.

Sonderausstattung		Kastenwagen	30 Jahre Edition	Combi Selection N1
<b>Schiebetür</b> , mit feststehendem Fenster, Fahrerseite (nur in Verb. mit Schiebetür, mit feststehendem Fenster, Beifahrerseite)	BSB	450,00	450,00	–
<b>Schiebetür Beifahrerseite</b> , verglast, mit elektrischem Fensterheber (nur mit Schiebetür Fahrerseite, verglast, mit elektrischem Fensterheber)	BWZ	–	–	450,00
<b>Innenentriegelung</b> Schiebetür Kastenwagen	E3T	100,00	100,00	–
Feststehendes <b>Fenster</b> , Beifahrerseite ohne Schiebetür (nur in Verb. mit feststehendem Fenster, Fahrerseite), (nicht für L2)	BTD	150,00	150,00	–
Feststehendes <b>Fenster</b> , Fahrerseite ohne Schiebetür (nur in Verb. mit feststehendem Fenster bzw. Schiebetür, mit feststehendem Fenster, Beifahrerseite)	BTE	150,00	150,00	–
<b>Laderaum</b>		Preise exkl. MwSt.		
<b>Ablagesystem</b> unter Laderaumdach	S0W	200,00	200,00	–
<b>Bodenbelag</b> im Laderaum aus PVC	VT9	60,00	S	–
In Verb. mit L2	VT9	90,00	S	–
<b>Geräuschdämmung</b> für Trennwand	5PA	50,00	S	–
In Verb. mit H2	5PA	90,00	S	–
<b>Laderaumabdeckung</b> , hinten, verstellbar (nur für L1H1)	D42	–	–	150,00
<b>Laderaumleuchte</b> , aufladbar, herausnehmbar	VVV	50,00	50,00	–
<b>Steckdose</b> , 12 Volt, im Laderaum	KC6	50,00	50,00	S
<b>Trenngitter</b> , für Selection N1 (nicht mit Laderaumabdeckung; nicht für L2H2)	A8P	–	–	190,00
<b>Sicherheitsnetz</b> (nur für L1)	XBGL	–	–	260,00
<b>Trennwand</b> , geschlossen, mit feststehendem Fenster	AX9	60,00	60,00	–
<b>Trenngitter</b> hinter Fahrersitz, feststehend	AX0	45,00	–	–
<b>FlexCargo®-System</b> , variables Trenngitter (nur in Verb. mit Komfort-Fahrersitz oder Beifahrersitz, flach umklappbar; nicht in Verb. mit Trennwand, geschlossen, oder Komfort-Paket)	AYU	150,00	–	–

– nicht verfügbar    S Serie    ■ unverbindliche Preisempfehlung

Sonderausstattung		Kastenwagen	30 Jahre Edition	Combi Selection N1
<b>Sicherheit</b>		Preise exkl. MwSt.		
Aktive <b>Kopfstützen</b> , vorn	AJF	50,00	50,00	50,00
Front <b>airbags</b> , Fahrer und Beifahrer (nicht mit Dokumentenhalter)	AK5	150,00	150,00	S
Front- und Seiten <b>airbags</b> , Fahrer und Beifahrer (nicht mit Dokumentenhalter)	AJ7	350,00	350,00	200,00
<b>Nebelscheinwerfer</b>	T3U	160,00	160,00	160,00
<b>Reifendruck-Kontrollsystem</b>	UJo	175,00	175,00	175,00
<b>Scheinwerfer-Reinigungsanlage</b> (nur in Verb. mit Stoßfänger in Wagenfarbe)	CE3	120,00	120,00	120,00
<b>Sitze</b>		Preise exkl. MwSt.		
Komfort- <b>Fahrersitz</b> , höhenverstellbar, mit Lendenwirbelstütze und Armlehne (nur in Verb. mit Polster, Stoff)	DCW	90,00	S	90,00
<b>Beifahrersitz</b> mit verstellbarer Rückenlehne und Ablage im Sitzpolster (nicht in Verb. mit Komfort-Paket, Beifahrersitz, vorn, flach umklappbar, Beifahrersitz mit verstellbarer Rückenlehne und Sitzheizung, Beifahrer)	BA8	30,00	–	–
<b>Beifahrersitz</b> , verstellbar in Längsrichtung mit in Neigung einstell- sowie vorklappbarer Rückenlehne	AWE	–	–	55,00
<b>Sitzheizung</b> , Fahrer (nur in Verb. mit Komfort-Fahrersitz)	C37	150,00	150,00	150,00
<b>Sitzheizung</b> , Beifahrer (nur in Verb. mit Sitzheizung, Fahrer, und Beifahrersitz mit verstellbarer Rückenlehne)	C38	150,00	–	150,00
<b>Beifahrersitz</b> , vorn, flach umklappbar (nicht in Verb. mit Komfort-Paket, aktiven Kopfstützen und Sitzheizung, Beifahrer)	D6K	150,00	–	–

– nicht verfügbar    S Serie    unverbindliche Preisempfehlung

Sonderausstattung		Kastenwagen	30 Jahre Edition	Combi Selection N1
<b>Fahrwerk und Räder</b>		Preise exkl. MwSt.		
4 Leichtmetallräder 6 J x 15 (nur in Verb. mit 2,2 t zulässigem Gesamtgewicht)	5PF	410,00	410,00	410,00
4 Leichtmetallräder 6 J x 16 (nur in Verb. mit 2,4 t zulässigem Gesamtgewicht)	NWQ	610,00	610,00	610,00
4 Stahlräder 6 J x 16 (nur in Verb. mit 2,2 t zulässigem Gesamtgewicht, Serie bei erhöhter Nutzlast)	RRX	160,00	160,00	160,00
Reifen 195/65 R 15 SL 95T (nur in Verb. mit 2,2 t zulässigem Gesamtgewicht)	QYK	60,00	60,00	60,00
<b>Winterreifen</b>	PHM	250,00	250,00	250,00
Reserverad, Stahl (nicht für 1.4 CNG Turbo oder 1.4 Turbo mit Leiterklappe hinten)	QQ5	120,00	120,00	120,00
<b>Radabdeckungen, ganzflächig</b>	QP9	50,00	S	S
<b>Infotainment</b>		Preise exkl. MwSt.		
Stereo-CD-Radio, integriertes einzeliges Display mit CD-Laufwerk und Senderspeicher, 4 x 20 Watt	UAK	350,00	–	350,00
Radio CD 50 MP3, integriertes zweizeiliges Display mit CD-Laufwerk und Senderspeicher, MP3/WMA-tauglich, 4 x 20 Watt	U3L	450,00	–	450,00
Radio CD 50 Multimedia (Inhalte siehe Multimedia-Paket, u. a. mit Bluetooth® und Telefon-Freisprecheinrichtung) (nicht in Verb. mit Cool & Sound-Paket)	LP44	575,00	S	575,00
Lenkradfernbedienung für Radio CD 50 MP3 (nur mit U3L)	KKC	50,00	S	50,00

– nicht verfügbar    S Serie    unverbindliche Preisempfehlung

Sonderausstattung		Kastenwagen	30 Jahre Edition	Combi Selection N1
Komfort- und sonstige Ausstattung		Preise exkl. MwSt.		
Ablagefach, verschließbar	A99	50,00	S	50,00
Anhängerzugvorrichtung, mit festem Kugelkopf (nicht in Verb. mit 1.4 CNG Turbo)	XBGJ	550,00	550,00	550,00
Anhängerzugvorrichtung, abnehmbar	XBGI	680,00	680,00	680,00
Außenspiegel, elektrisch einstell- und beheizbar	DL8	200,00	200,00	200,00
Außenspiegelgehäuse in Wagenfarbe	DP6	190,00	190,00	190,00
Außentemperaturanzeige (nicht in Verb. mit 1.4 CNG Turbo)	UGM	50,00	50,00	50,00
Dachreling, aluminiumfarben (nicht für H2)	E2R	190,00	190,00	190,00
Dokumentenhalter, hochklappbar	VD0	50,00	S	–
Erdgastank, ca. 5,95 kg, Erhöhung des Tankvolumens auf insgesamt ca. 22,1 kg (fünfter zusätzlicher Erdgastank in Verb. mit L2)	NVL	350,00	350,00	–
Geschwindigkeitsregler	K34	220,00	220,00	220,00
Klimaanlage <sup>1</sup>	C60	1.100,00	1.100,00	1.100,00
Klimatisierungsautomatik <sup>1</sup> (nur in Verb. mit Außentemperaturanzeige)	C68	1.600,00	1.600,00	1.600,00

– nicht verfügbar    S Serie    unverbindliche Preisempfehlung

<sup>1</sup> Hinweise zu den fluorierten Treibhausgasen (R 134a) entnehmen Sie bitte der Fußnote 2 auf Seite 7.

Sonderausstattung		Kastenwagen	30 Jahre Edition	Combi Selection N1
<b>Lederlenkrad</b> (nur in Verb. mit Radio CD 50 und Lenkradfernbedienung)	NP5	200,00	200,00	200,00
<b>Leiterklappe, hinten</b> (nur für L1H1 in Verb. mit Laderaumleuchte, nicht in Verb. mit Dachreling)	AD3	465,00	465,00	–
<b>Parkpilot</b> , Einparkhilfe hinten, mit akustischem Warnsignal beim Rückwärtseinparken	UD7	290,00	290,00	290,00
<b>Raucher-Ausstattung</b> – Aschenbecher, vorn – Zigarettenanzünder, vorn	DT4	50,00	50,00	50,00
<b>Stoßfänger</b> in Wagenfarbe	VT4	190,00	190,00	190,00
<b>Zentralverriegelung</b> inkl. Funkfernbedienung (nur in Verb. mit Ablagefach, verschließbar)	CLA	100,00	S	100,00
Deadlock-Funktion (nur in Verb. mit Zentralverriegelung)	UTK	120,00	120,00	120,00
Zusätzlicher Fahrzeugschlüssel (ohne Funkfernbedienung)	KTN	50,00	50,00	50,00
Zusätzlicher Fahrzeugschlüssel (mit Funkfernbedienung)	Z1V	90,00	90,00	–
<b>Verstärkter Generator</b>	KX3	150,00	150,00	150,00
<b>Zusatzheizung</b> für Dieselmotoren (nur in Verb. mit Außentemperaturanzeige)	C32	250,00	250,00	250,00

– nicht verfügbar    **S** Serie    ■ unverbindliche Preisempfehlung

## Farben und Polster

		Uni			Metallic					
		Polar Weiß	Tomaten Rot	Atlantik Blau	Rubin Rot	Wasser Blau	Marine Blau	Muskat Braun	Mitternachts Schwarz	Rauch Silber
		5PU	G6Z	4DU	4VU	GTG	4EU	GJM	3AU	20U
Preise exkl. MwSt.		ohne Mehrpreis			500,00			460,00		
Kastenwagen/30 Jahre Edition/Combi Selection N1										
Stoff Cube, Schwarz	TAIC	ohne Mehrpreis	●	●	●	●	●	●	●	●
Vinyl, Schwarz <sup>1</sup>	TAIB	50,00	●	●	●	●	●	●	●	●

● mögliche Farb-Polster-Kombination

<sup>1</sup>Nur für Kastenwagen.

Zubehör		Kastenwagen/ 30 Jahre Edition	Combi Selection N1
	Bestell- schlüssel	Preise exkl. MwSt.	
<b>Anhängerzugvorrichtung, starr</b>	95599113	<b>251,26</b>	<b>251,26</b>
<b>Anhängerzugvorrichtung, abnehmbar (nicht für CNG)</b>	95599111	<b>436,13</b>	<b>436,13</b>
<b>Anhängerzugvorrichtung, abnehmbar (nur für CNG)</b>	95599112	<b>486,56</b>	<b>486,56</b>
<b>Kupplungsträger für abnehmbaren Kugelkopf und Kugel-Maul-Kupplung (nicht für CNG)</b>	95599114	<b>242,86</b>	–
<b>Kupplungsträger für abnehmbaren Kugelkopf und Kugel-Maul-Kupplung (nur für CNG)</b>	95599115	<b>407,56</b>	–
Kugelkopf, abnehmbar	95599116	<b>41,93</b>	–
Kugel-Maul-Kupplung	95599117	<b>91,60</b>	–
<b>Elektrischer Anbausatz mit 13-poliger Steckdose</b>	95599118	<b>175,63</b>	<b>175,63</b>
<b>Alarmanlage</b>	95599108	<b>264,85</b>	<b>264,85</b>
<b>Basisträger, Aluminium (2 Barren), Tragkraft 70 kg, für Fahrzeuge mit Dachreling</b>	95599107	<b>170,58</b>	<b>170,58</b>
<b>Basisträger, Aluminium (2 Barren), Tragkraft 70 kg, für Fahrzeuge ohne Dachreling</b>	95599106	<b>170,58</b>	<b>170,58</b>
<b>Basisträger, Aluminium (3 Barren), Tragkraft 100 kg, für Fahrzeuge ohne Dachreling</b>	95599105	<b>273,43</b>	–

– nicht verfügbar    **S** Serie    ■ unverbindliche Preisempfehlung



Zubehör		Kastenwagen/ 30 Jahre Edition	Combi Selection N1
<b>Dachträger, Stahl, mit Laderolle, Tragkraft 100 kg</b>			
Für L1	95599103	496,28	–
Für L2	95599104	547,71	–
<b>Aufsätze für Opel Original Trägersysteme:</b>			
Thule Leiterhalter 311, abklappbar, für Basisträger	95513795	410,92	410,92
Thule Leiterhalter 330, für Basisträger	95513796	100,00	100,00
Thule Roller 335, für Basisträger	95513797	80,59	80,59
Thule Ladungsbegrenzer 315	95513801	52,86	52,86
Thule Ratschenspanngurt 323	95513800	21,76	21,76
<b>Thule Frontlade-Arretierungssystem:</b>			
Frontlade-Arretierung 321	95513799	80,59	80,59
Seitenprofile 322	95513798	175,63	175,63
<b>Fußraumteppiche, Economy, 2-teilig</b>	95599838	17,75	–
<b>Fußraumteppiche, Economy, 4-teilig</b>	95599839	–	38,95
<b>Fußraumteppiche, Velours, 4-teilig</b>	95599840	–	43,95
<b>Fußraummatte, Gummi, vorn, 2-teilig</b>	95599081	36,41	–
<b>Holzbodenverkleidung, Laderaum, für L1</b>	95599102	162,00	–
<b>Holzbodenverkleidung, Laderaum, für L2</b>	95599101	187,71	–

– nicht verfügbar   S Serie   unverbindliche Preisempfehlung

Zubehör		Kastenwagen/ 30 Jahre Edition	Combi Selection N1
Laderaumschale, für L1	95599089	–	53,92
Seitenverkleidung, Laderaum, für L1	95599098	57,60	–
Seitenverkleidung, Laderaum, für L2	95599097	63,71	–
Schmutzfänger, hinten	95599100	59,06	59,06
Sicherheits-Paket, inkl. Warnweste, Warndreieck, Handschuhen, Glühlampenset und batterieloser LED-Lampe	95599083	39,34	39,34
Sitzbezüge, vorn	95599092	187,71	187,71
Sitzbezüge, hinten	95599091	–	104,00
Verbandtasche	93199417	14,48	14,48
<b>Winterkomplettäder:</b>			
4 Stahlräder 6 J x 15 mit Reifen Bridgestone 195/65 R 15 95T; EU-Reifenlabel: E, C, 2, 72; inkl. Radabdeckung (für 1.3 Diesel und 1.6 Diesel, nicht für L2 und L1 mit erhöhter Nutzlast)	13402125	568,08	–
4 Stahlräder 6 J x 15 mit Reifen Firestone 185/65 R 15 88T; EU-Reifenlabel: E, C, 2, 71; mit Luftdrucksensor (für 1.3 Diesel und 1.6 Diesel, nicht für L2 und L1 mit erhöhter Nutzlast)	13483592	–	584,88
4 Stahlräder 6 J x 16 mit Reifen Bridgestone 195/60 R 16 C 99/97T; EU-Reifenlabel: E, B, 2, 73 (für 1.4, 1.4 CNG Turbo, L2 und L1 mit erhöhter Nutzlast)	13402128	789,92	–
4 Leichtmetallräder 6 J x 16 im „5-Doppelspeichen“-Design mit Reifen Hankook 195/60 R 16 C 99/97T; EU-Reifenlabel: F, E, 2, 73; mit Luftdrucksensor <sup>1</sup>	13483593	–	971,44
Schneeketten, Thule, Basic (CD-9), Kettengröße 80, für Reifen 195/65 R 15	95599389	116,81	–

– nicht verfügbar    **S** Serie     unverbindliche Preisempfehlung

Die Preisliste enthält lediglich eine Auswahl an Zubehör. Für bestimmte Teile fallen zusätzlich individuelle Einbaukosten an. Mehr Zubehör finden Sie unter [www.opel.de](http://www.opel.de) oder bei Ihrem Opel Service Partner. Bitte erfragen Sie die aktuellen Preise für Winterkomplettäder bei Ihrem Opel Partner.

<sup>1</sup> Dieses Angebot gilt ausschließlich im Rahmen der „4 für 3“-Aktion bei Opel Service Partnern. Dargestellt ist der bereits um 25% reduzierte Satzpreis bei Abnahme von 4 Rädern. Aktionszeitraum beachten; Angebot solange Vorrat reicht! Auslaufartikel, Zwischenverkauf vorbehalten.

**Opel FLEXCARE Pakete**  
(für Neuwagen und Vorführgewagen)<sup>1</sup>

Preise exkl. MwSt.

Privatkunden, Geschäftskunden und Kleinflottenkunden	Laufzeit 36 Monate					
	<b>Komfort-Paket</b> Anschlussgarantie und kostenloser Mobilservice	108,00	127,00	151,00	204,00	307,00
	<b>Premium-Paket</b> Anschlussgarantie, Inspektionen <sup>2</sup> und kostenloser Mobilservice	418,00	437,00	868,00	921,00	1.452,00
	<b>Premium-Plus-Paket</b> Anschlussgarantie, Inspektionen <sup>2</sup> , Verschleiß <sup>3</sup> und kostenloser Mobilservice	673,00	849,00	1.379,00	1.725,00	2.543,00
	Laufleistung 10.000, 15.000, 20.000, 30.000 oder 40.000 km pro Jahr <sup>4</sup> , entspricht einer Gesamtleistung von	30.000 km	45.000 km	60.000 km	90.000 km	120.000 km
	Laufzeit 48 Monate					
	<b>Komfort-Paket</b> Anschlussgarantie und kostenloser Mobilservice	222,00	267,00	320,00	429,00	592,00
	<b>Premium-Paket</b> Anschlussgarantie, Inspektionen <sup>2</sup> und kostenloser Mobilservice	918,00	963,00	1.475,00	1.585,00	2.273,00
	<b>Premium-Plus-Paket</b> Anschlussgarantie, Inspektionen <sup>2</sup> , Verschleiß <sup>3</sup> und kostenloser Mobilservice	1.350,00	1.613,00	2.293,00	2.785,00	3.844,00
	Laufleistung 10.000, 15.000, 20.000, 30.000 oder 40.000 km pro Jahr <sup>4</sup> , entspricht einer Gesamtleistung von	40.000 km	60.000 km	80.000 km	120.000 km	160.000 km
Laufzeit 60 Monate						
<b>Komfort-Paket</b> Anschlussgarantie und kostenloser Mobilservice	365,00	441,00	517,00	675,00	937,00	
<b>Premium-Paket</b> Anschlussgarantie, Inspektionen <sup>2</sup> und kostenloser Mobilservice	1.061,00	1.137,00	2.197,00	2.355,00	3.180,00	
<b>Premium-Plus-Paket</b> Anschlussgarantie, Inspektionen <sup>2</sup> , Verschleiß <sup>3</sup> und kostenloser Mobilservice	1.690,00	2.062,00	3.315,00	3.858,00	5.349,00	
Laufleistung 10.000, 15.000, 20.000, 30.000 oder 40.000 km pro Jahr <sup>4</sup> , entspricht einer Gesamtleistung von	50.000 km	75.000 km	100.000 km	150.000 km	200.000 km	

Ein Angebot der Opel Automobile GmbH gemäß den näheren Garantiebedingungen. Die veröffentlichten Preise entsprechen dem bei Drucklegung bekannten Stand. Preisänderungen bleiben vorbehalten. Die aktuellen Preise, Garantiebedingungen und weitere Informationen finden Sie auf [www.opel.de](http://www.opel.de) und [www.myopel.de](http://www.myopel.de)

<sup>1</sup> Erhältlich für Neuwagen, Vorführgewagen und Händlerzulassungen für den Erst-Endkunden während der Gültigkeit der zweijährigen Herstellergarantie.

<sup>2</sup> Alle Inspektionen gemäß dem geltenden Opel Serviceplan.

<sup>3</sup> Enthaltene Verschleißteile und Anzahl der Verschleißteilaustausche sind in den allgemeinen Bedingungen zu FlexCare und auf [www.opel.de/flexcare](http://www.opel.de/flexcare) aufgelistet.

<sup>4</sup> Aus der jährlichen Laufleistung ergibt sich über die Gesamtleistung die Gesamtleistung. Für die Garantieabdeckung ist lediglich die Gesamtleistung ausschlaggebend, unabhängig davon, in welchem Jahr diese erreicht wird.

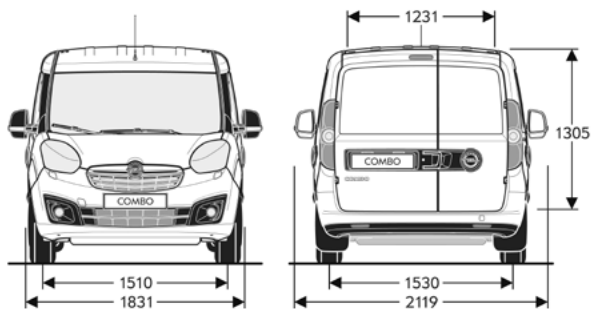
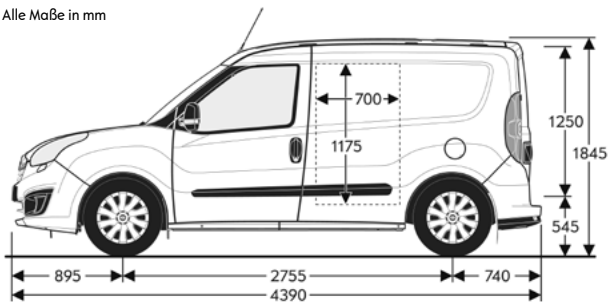
Maße	
Wagenabmessungen in mm	Kastenwagen/30 Jahre Edition/Combi Selection N1
Länge L1/L2	4.390/4.740
Breite mit aus-/eingeklappten Außenspiegeln	2.119/1.832
Höhe ohne Dachreling (bei Leergewicht) L1H1/L1H2/L2H1/L2H2	1.845/2.100/1.880/2.125
Radstand L1/L2	2.755/3.105
Spurweite, vorn	1.510
Spurweite, hinten	1.530
Wendekreis in m	
Wand zu Wand L1/L2	11,2/12,5
Gepäckraumabmessungen in mm	
Länge Laderaum min./max. L1	1.820/3.050 <sup>1</sup>
Länge Laderaum min./max. L2	2.170/3.400 <sup>1</sup>
Laderaumbreite min./max.	1.518/1.714
Breite zwischen Radkästen	1.230
Höhe max. H1/H2	1.305/1.550
Öffnungsbreite Hecktür max.	1.231
Öffnungshöhe Hecktür max. H1/H2	1.250/1.455
Höhe der Ladekante	545
Öffnungsbreite Schiebetür	700
Öffnungshöhe Schiebetür	1.175
Gepäckrauminhalt in m <sup>3</sup>	
Ohne/mit umklappbarem Beifahrersitz max. (L1H1)	3,4/3,8
Ohne/mit umklappbarem Beifahrersitz max. (L1H2)	4,0/4,4
Ohne/mit umklappbarem Beifahrersitz max. (L2H1)	4,2/4,6
Ohne/mit umklappbarem Beifahrersitz max. (L2H2)	5,0/5,4

Alle Werte beziehen sich auf das EU-Basismodell mit serienmäßiger Ausstattung.

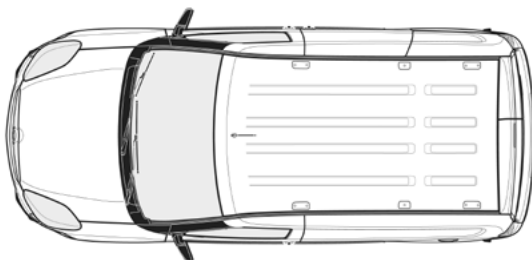
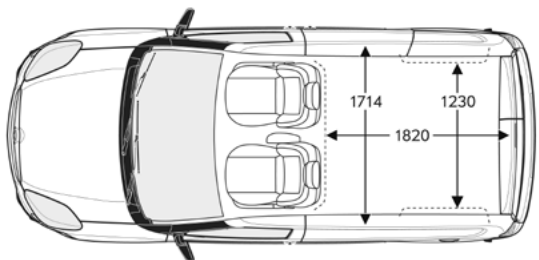
<sup>1</sup>Bei umgeklapptem Beifahrersitz.

# L1H1

Alle Maße in mm

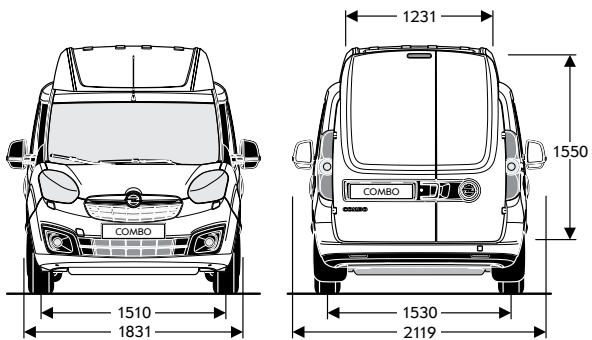
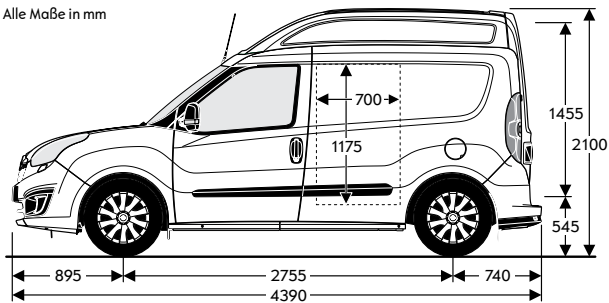


Breite mit eingeklappten Außenspiegeln 1850 mm

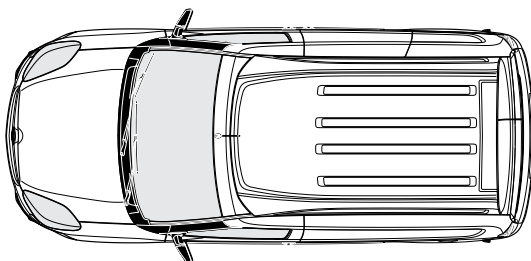
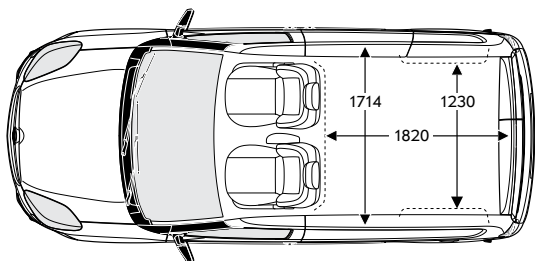


L1H2

Alle Maße in mm

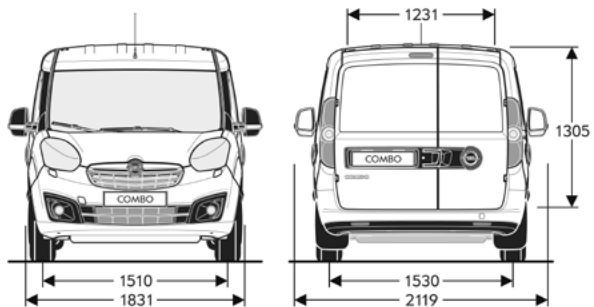
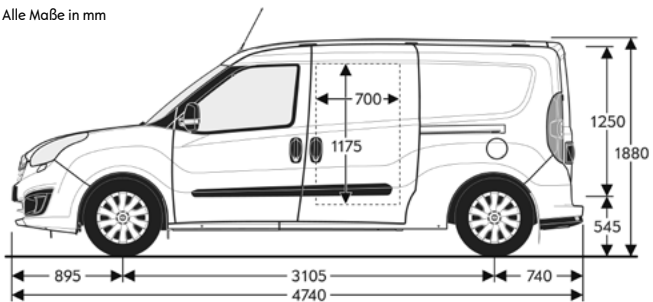


Breite mit eingeklappten Außenspiegeln 1850 mm

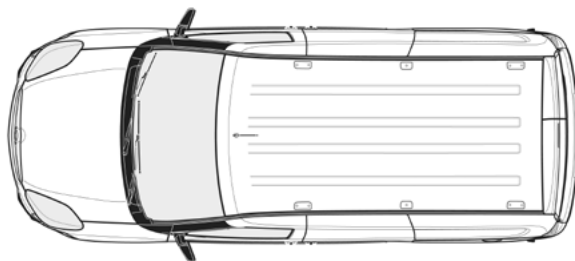
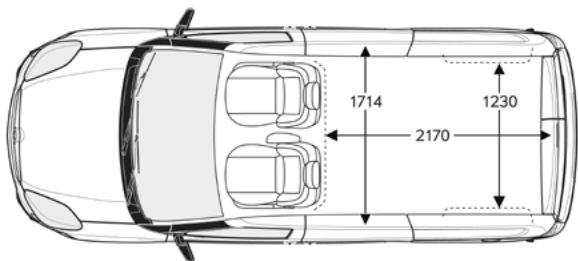


L2H1

Alle Maße in mm

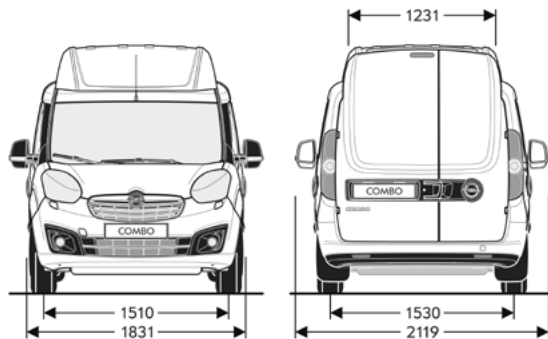
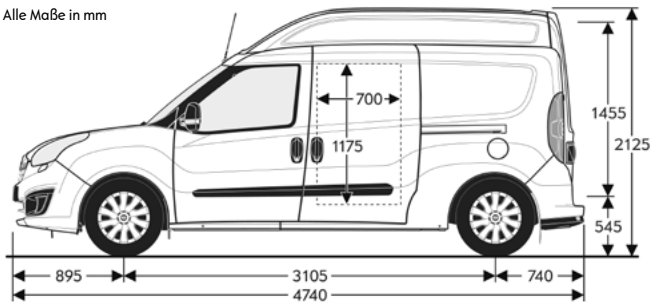


Breite mit eingeklappten Außenspiegeln 1850 mm

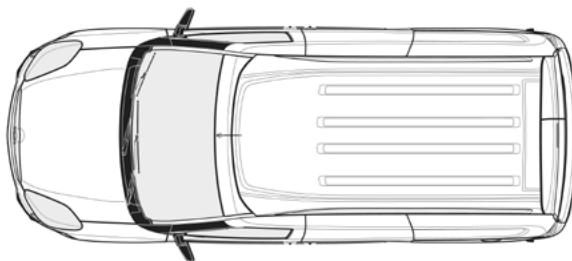
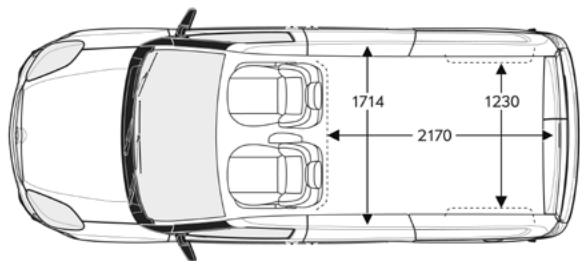


L2H2

Alle Maße in mm



Breite mit eingeklappten Außenspiegeln 1850 mm





Kastenwagen/30 Jahre Edition L1H1/L1H2 in kg	1.4	1.4 Turbo	1.4 CNG Turbo	1.3 Diesel	1.6 Diesel
Leergewicht inkl. Fahrer (nach 70/156/EWG)	1.355/1.365	–	–	1.365/–	1.395/1.445
Erhöhte Nutzlast (2,4 t)	1.355/1.360	1.440/1.480	1.510/1.535	1.395/–	1.465/1.475–1.505
Zulässiges Gesamtgewicht	2.030/2.040	–	–	2.040/–	2.098/2.120
Erhöhte Nutzlast (2,4 t)	2.180/2.215	2.365/2.405	2.415/2.410	2.320/–	2.505/2.428–2.505
Nutzlast	675	–	–	675	675
Erhöhte Nutzlast (2,4 t)	825	925	875–905	925	925/925–1.000
Zulässige Achslast, vorn	1.090	–	–	1.090	1.090
Erhöhte Nutzlast (2,4 t)	1.090	1.090	1.090	1.090	1.200
Zulässige Achslast, hinten	1.140	–	–	1.140	1.140
Erhöhte Nutzlast (2,4 t)	1.450	1.450	1.450	1.450	1.450
Zulässige Anhängelast bei 12 % Prüfsteigung					
Gebremst	1.000	1.000	1.000	1.000	1.300
Ungebremst	500	500	500	500	500
Zulässige Dachlast <sup>1</sup>	100/0	100/0	100/0	100/0	100/0
Kastenwagen/30 Jahre Edition L2H1 in kg					
Leergewicht inkl. Fahrer (nach 70/156/EWG)	1.360	1.480	1.565–1.615	1.451–1.505	1.505
Zulässiges Gesamtgewicht	2.215	2.405	2.470–2.510	1.955–2.505	2.505
Nutzlast	825	925	835–945	925–1.000	925
Zulässige Achslast, vorn	1.090	1.120	1.150	1.090–1.150	1.200
Zulässige Achslast, hinten	1.450	1.450	1.450	1.140–1.450	1.450
Zulässige Anhängelast bei 12 % Prüfsteigung					
Gebremst	1.000	1.000	1.000	1.000	1.300
Ungebremst	500	500	500	500	500
Zulässige Dachlast <sup>1</sup>	100	100	100	100	100

Alle Werte beziehen sich auf das EU-Basismodell mit serienmäßiger Ausstattung. Zusätzliche Ausstattungen können das Leergewicht und in manchen Fällen auch die zulässigen Achslasten sowie das zulässige Gesamtgewicht erhöhen bzw. die Zuladung sowie die zulässigen Anhängelasten reduzieren.

<sup>1</sup> Aus Sicherheitsgründen wird empfohlen, mit Dachlast nicht schneller als 120 km/h zu fahren.







Combi Selection N1 L1H1/L2H1 in kg	1.4	1.4 Turbo	1.4 CNG Turbo	1.3 Diesel	1.6 Diesel
Leergewicht inkl. Fahrer (nach 70/156/EWG)	1.435/1.466	1.421/1.516	–	1.485/1.505	1.505/1.600
Zulässiges Gesamtgewicht	2.184/2.215	2.170/2.265	–	2.234/2.254	2.254/2.349
Nutzlast	635/725	725/725	–	659/749	659/749
Zulässige Achslast, vorn	1.090/1.090	1.090/1.120	–	1.090/1.120	1.090/1.200
Zulässige Achslast, hinten	1.450/1.450	1.450/1.450	–	1.310/1.310	1.310/1.310
Zulässige Anhängelast bei 12 % Prüfsteigung			–		
Gebremst	1.000	1.000	–	1.000	1.300
Ungebremst	500	500	–	500	500
Zulässige Dachlast <sup>1</sup>	100	100	–	100	100

Kastenwagen/30 Jahre Edition L2H2 in kg	1.4 Turbo	1.6 Diesel
Leergewicht inkl. Fahrer (nach 70/156/EWG)	1.550	1.535
Zulässiges Gesamtgewicht	2.475	2.505
Nutzlast	925	925
Zulässige Achslast, vorn	1.200	1.200
Zulässige Achslast, hinten	1.450	1.450
Zulässige Anhängelast bei 12 % Prüfsteigung		
Gebremst	1.000	1.300
Ungebremst	500	500

Alle Werte beziehen sich auf das EU-Basismodell mit serienmäßiger Ausstattung. Zusätzliche Ausstattungen können das Leergewicht und in manchen Fällen auch die zulässigen Achslasten sowie das zulässige Gesamtgewicht erhöhen bzw. die Zuladung sowie die zulässigen Anhängelasten reduzieren.

<sup>1</sup>Aus Sicherheitsgründen wird empfohlen, mit Dachlast nicht schneller als 120 km/h zu fahren.

## Reifenkennzeichnung

Reifengröße	Kraftstoffeffizienzklasse	Nasshaftungsklasse	Externes Rollgeräusch in dB	Externe Rollgeräuschklasse
185/65 R 15	E-C	C-A	74-72	 - 
195/65 R 15	E-C	E-B	70-68	 - 
195/60 R 16	E-C	C-B	75-70	 - 

## Kastenwagen/30 Jahre Edition/Combi Selection N1

5-Gang-Schaltgetriebe	Höchstgeschwindigkeit in km/h	Beschleunigung 0-100 km/h in Sekunden	Kraftstoffverbrauch in l/100 km			CO <sub>2</sub> -Emission in g/km kombiniert	Effizienzklasse
			Innerorts	Außerorts	Kombiniert		
1.4 (70 kW)	161	15,4	10,2-9,9	5,9-5,8	7,5-7,3	173-169	-
1.4 (70 kW) mit Start/Stop System	161	15,4	9,4-9,2	5,9-5,7	7,2-7,0	167-163	-
1.3 Diesel (70 kW)	159	- <sup>1</sup>	6,6-6,5	4,3-4,2	5,1-5,0	136-133	-
1.3 Diesel (70 kW) mit Start/Stop System	161	- <sup>1</sup>	6,0-5,4	4,3-4,1	4,9-4,6	129-120	-
6-Gang-Schaltgetriebe							
1.4 Turbo (88 kW)	172	11,0	9,7-9,5	6,5-5,9	7,7-7,2	179-169	-
1.4 CNG Turbo (88 kW) (kg H-Gas) <sup>2</sup>	172	12,3	6,5	4,2-4,0	5,0-4,9	138-134	-
1.4 CNG Turbo (88 kW) (m <sup>3</sup> H-Gas) <sup>2</sup>	172	12,3	10,0-9,9	6,4-6,1	7,7-7,5	138-134	-
1.6 Diesel (74 kW)	164	- <sup>1</sup>	7,1-6,3	5,3-4,1	6,0-5,1	158-134	-
1.6 Diesel (74 kW) mit Start/Stop System	164	- <sup>1</sup>	6,4-5,3	5,4-4,4	5,7-4,5	150-120	-
1.6 Diesel (77 kW)	166	- <sup>1</sup>	7,1-6,3	5,3-4,1	6,0-5,1	158-134	-
1.6 Diesel (77 kW) mit Start/Stop System	170	- <sup>1</sup>	6,4-5,2	4,7-4,1	5,7-4,5	150-120	-
1.6 Diesel (88 kW)	172	- <sup>1</sup>	6,7-6,3	5,1-4,4	5,7-5,1	149-134	-
1.6 Diesel (88 kW) mit Start/Stop System	176	- <sup>1</sup>	5,6-5,2	4,7-4,1	5,0-4,5	133-120	-

**Alle Werte beziehen sich auf das EU-Basismodell mit serienmäßiger Ausstattung.** Die angegebenen Werte wurden nach den vorgeschriebenen Messverfahren (gemäß VO (EG) Nr. 715/2007) unter Berücksichtigung des in Übereinstimmung mit dieser Vorschrift festgelegten Fahrzeugleergewichts ermittelt. Die Angaben beziehen sich nicht auf ein einzelnes Fahrzeug und sind nicht Bestandteil des Angebots, sondern dienen allein Vergleichszwecken zwischen verschiedenen Fahrzeugtypen. Zusätzliche Ausstattungen können zu geringfügig höheren als den angegebenen Verbrauchs- und CO<sub>2</sub>-Werten führen, die Höchstgeschwindigkeit vermindern oder die Beschleunigungszeit erhöhen. Die angegebenen Fahrleistungen sind erreichbar bei Leergewicht (ohne Fahrer) plus 200 kg Zuladung.

<sup>1</sup>Daten waren bei Drucklegung noch nicht bekannt.

<sup>2</sup>Kraftstoffverbrauch (H-Gas) nach MVEB-B. H-Gas: Werte beziehen sich auf Prüfgas G20 in Anlehnung an die Berechnungsmethode 1999/100/EG.

Motoren	1.4	1.4 Turbo	1.4 CNG Turbo	1.3 Diesel	1.6 Diesel	1.6 Diesel	1.6 Diesel
Schadstoffarm nach	Euro 6	Euro 6	Euro 6	Euro 6	Euro 6	Euro 6	Euro 6
Kraftstoff	Super	Super	Erdgas	Diesel	Diesel	Diesel	Diesel
Anzahl der Zylinder	4	4	4	4	4	4	4
Bohrung/Hub in mm	72,0/84,0	72,0/84,0	72,0/84,0	69,6/82,0	79,5/80,5	79,5/80,5	79,5/80,5
Hubraum in cm <sup>3</sup>	1.368	1.368	1.368	1.248	1.598	1.598	1.598
Max. Leistung in kW (PS)/bei min <sup>-1</sup>	70 (95)/6.000	88 (120)/5.000	88 (120)/5.000	70 (95)/3.500	74 (100)/3.650	77 (105)/4.000	88 (120)/3.500
Max. Drehmoment in Nm/bei min <sup>-1</sup>	127/4.500	206/2.000	206/3.000	200/1.500	300/1.750	300/1.750	320/1.750
Kraftstofftank-Füllmenge in l	60	60	22/16,15 <sup>1</sup>	60	60	60	60

Alle Werte beziehen sich auf das EU-Basismodell mit serienmäßiger Ausstattung. Die Verbrauchsermittlung nach Richtlinie 1999/100/EG berücksichtigt das in Übereinstimmung mit dieser Vorschrift festgelegte Fahrzeugleergewicht. Zusätzliche Ausstattungen können zu geringfügig höheren als den angegebenen Verbrauchs- sowie CO<sub>2</sub>-Werten führen. Sie können außerdem das Leergewicht und in manchen Fällen auch die zulässigen Achslasten sowie das zulässige Gesamtgewicht erhöhen bzw. die zulässige Anhängelast reduzieren. Folglich können sie die Höchstgeschwindigkeit vermindern und die Beschleunigungszeit erhöhen. Die angegebenen Fahrleistungen sind erreichbar bei Leergewicht (ohne Fahrer) plus 200 kg Zuladung.

<sup>1</sup> Benzin in Liter/Erdgas in kg.

# Mein Opel Combo

Modell/Motor

Preis in €

Meine Sonderausstattung

Gesamtpreis

Preis in € (ohne MwSt.)

Preis in € (inkl. MwSt.)

# Mein Opel Combo

Modell/Motor	Preis in €
Meine Sonderausstattung	
Gesamtpreis	
Preis in € (ohne MwSt.)	Preis in € (inkl. MwSt.)

# Mein Opel Combo

Modell/Motor

Preis in €

Meine Sonderausstattung

Gesamtpreis

Preis in € (ohne MwSt.)

Preis in € (inkl. MwSt.)

# Opel Service.

## Europaweiter Kundenservice.

In ganz Europa stehen über 6.000 Opel Servicebetriebe bereit, um Sie individuell, fach- und termingerecht zu betreuen.

## Opel RoadPlus<sup>1</sup>.

### Servicevorteil:

Ihr Opel Partner steht Ihnen für Ihre Service-wünsche auch ohne Anmeldung zur Verfügung. Wartungsarbeiten werden sofort ausgeführt. Sollte dies in Ausnahmefällen nicht möglich sein, vereinbart Ihr Opel Partner einen für Sie genehmen Termin – u. U. auch außerhalb der normalen Öffnungszeiten.

### Taggleiche Reparatur:

Ihr Opel Partner erstellt bei Verschleißreparatur-schäden eine Sofortdiagnose, sodass erforderliche Verschleißreparaturen innerhalb eines Arbeitstages durchgeführt werden können. Sollte dies in Ausnahmefällen nicht möglich sein, vereinbart Ihr Opel Partner einen für Sie genehmen Termin. Sollte die Terminzusage seitens des Opel Partners für eine Verschleißreparatur nicht eingehalten werden, erhalten Sie einen kostenlosen Ersatzwagen.

### 3 Jahre „Garantierte Mobilität“:

Dieses Fahrzeug erhält 3 Jahre „Garantierte Mobilität“. Damit gewähren wir einen kostenlosen Ersatzwagen oder ein anderweitiges Transportmittel bei Reparatur-, Inspektions-, Garantie- und Kulanzarbeiten für die Dauer des Werkstattaufenthaltes. Diese Regelung setzt ein, wenn die Gesamtzeit der Reparatur mehr als 2 Stunden beträgt und der Werkstatt-Termin 2 Tage vorher angemeldet wird. Selbst verursachte Schäden, Unfallschäden und der Einbau von Zubehör fallen nicht unter die „Garantierte Mobilität“.

## Opel Mobilservice<sup>1</sup>.

Der kostenlose Mobilservice für alle Opel Neufahrzeuge im ersten Jahr ab Erstzulassungsdatum oder ab Lieferung durch den Vertragshändler, je nachdem, welches Ereignis zuerst eintritt. Wo immer Sie unterwegs sind, der Opel Mobilservice hilft Ihnen weiter. In über 40 europäischen Ländern – rund um die Uhr. Mit starken Leistungen wie Pannenhilfe, Abschleppdienst, Mietwagenservice, Hotelunterbringung oder Organisation Ihrer Weiterreise per Bahn oder Flugzeug. Der Opel Mobilservice kann jeweils mit der Inspektion für maximal 1 Jahr verlängert werden<sup>2</sup>.

## Opel Autoversicherung.

Perfekt auf Ihren Opel ausgelegt: Mit der leistungsstarken Opel Autoversicherung entscheiden Sie sich für einen umfassenden Versicherungsschutz, den Sie ganz an Ihre individuellen Bedürfnisse anpassen können. Ihr Opel Partner vor Ort berät Sie gern persönlich und macht Ihnen ein unverbindliches Angebot.

## Opel Rent Mietwagenservice.

Ob Werkstattersatzwagen, der Transporter für den Umzug oder das Cabrio für den Wochenendausflug – mit dem Mietwagenangebot von Opel Rent sorgt Ihr Opel Partner dafür, dass Sie jederzeit mobil bleiben.

## Teile- und Zubehörservice.

Alles, was Ihren Opel noch praktischer, komfortabler oder auch individueller macht, finden Sie bei Ihrem freundlichen Opel Partner und auf [www.opel.de](http://www.opel.de)

## Neuwagengarantie.

Diese Garantie gilt für alle Pkw und Nutzfahrzeuge gemäß den zugrunde liegenden Garantie-

bedingungen für 24 Monate ab Erstzulassung bzw. Lieferung durch den erstausliefernden Opel Vertragshändler, je nachdem, welches Datum früher liegt – ohne Kilometerbegrenzung.

## Opel FlexCare Service-Pakete.

Die Opel FlexCare Service-Pakete können direkt bei Fahrzeugkauf erworben werden. Das Opel FlexCare Komfort-Paket umfasst eine Anschlussgarantie sowie einen kostenlosen europaweiten Mobilservice für die Laufzeit des Pakets. Das Opel FlexCare Premium-Paket enthält darüber hinaus für die Laufzeit alle Inspektionen gemäß dem geltenden Opel Serviceplan. Das Opel FlexCare Premium-Plus-Paket deckt darüber hinaus den Austausch wesentlicher Verschleißteile<sup>3</sup> während der gesamten Laufzeit ab.

Opel FlexCare passt sich mit unterschiedlichem Leistungsumfang, verschiedenen Laufzeiten und unterschiedlichen jährlichen Kilometerleistungen den individuellen Kundenbedürfnissen an. So bietet Opel FlexCare entspannende Sicherheit bei größtmöglicher Kostensicherheit. Da alle Opel FlexCare Service-Pakete fahrzeuggebunden sind, sichern Sie durch regelmäßige Wartungs- und Inspektionsintervalle (sofern gewählt) zudem den Wert Ihres Fahrzeugs bei einem eventuellen Weiterverkauf. Mehr Informationen über die Bedingungen, abgedeckte Bauteile und weitere Details unter [www.opel.de/flexcare](http://www.opel.de/flexcare) oder bei Ihrem Opel Partner.

## 8 Jahre Garantie gegen Durchrostung.

Opel gibt Ihnen die sichere Langzeitgarantie gegen Durchrostung gemäß den dafür geltenden Garantiebedingungen. Sie brauchen hierzu lediglich die jährlich vorgesehenen Korrosionsschutz-

prüfungen von einem Opel Service Partner durchführen zu lassen. Die Korrosionsschutzprüfung ist in den regelmäßigen Serviceüberprüfungen/Inspektionen bei einem Opel Service Partner ohne Mehrkosten enthalten oder gesondert bei einem Opel Service Partner in Auftrag zu geben.

## Finanz- und Full-Service-Leasing.

Wir bieten für Ihr Unternehmen maßgeschneiderte Leasingangebote. Vom reinen Finanzleasing bis hin zum Full-Service-Leasing erarbeiten wir für Sie Ihr individuelles Leistungspaket.

## Opel in den neuen Medien.

Auch im Internet können Sie sich unter [www.opel.de](http://www.opel.de) Ihr individuelles Fahrzeug mit dem Konfigurator zusammenstellen. Sie finden dort aktuelle Informationen zu Modellen, Varianten, Preisen und Serviceleistungen der Opel Automobile GmbH.

## Recycling.

Informationen über die recyclinggerechte Konstruktion, über die Recycling-Rücknahmestellen und das Recycling von Altfahrzeugen finden Sie im Internet unter [www.opel.de](http://www.opel.de)

<sup>1</sup> Bei Inanspruchnahme eines Ersatz- oder Mietwagens: inklusive 300 km Laufleistung pro Tag. Jeder weitere Kilometer wird mit € 0,50 berechnet.

<sup>2</sup> Gemäß den Bedingungen der teilnehmenden Opel Service Partner.

<sup>3</sup> Die enthaltenen Verschleißteile und die Anzahl der Verschleißteilaustausche finden Sie in den allgemeinen Bedingungen und auf [www.opel.de](http://www.opel.de)

Alle Preisangaben sind unverbindliche Preisempfehlungen in Euro zuzüglich Überführungskosten. Die unverbindlichen Preisempfehlungen für Sonderausstattungen gelten nur bei werksseitigem Einbau bzw. werksseitiger Lieferung. Der Inhalt entspricht dem Stand bei Drucklegung (03/18). Wir behalten uns Änderungen von Konstruktion und Ausstattung vor. Außerhalb der Bundesrepublik Deutschland können Angebot, Technik und Ausstattung unserer Fahrzeuge abweichen. Weitere Informationen zum offiziellen Kraftstoffverbrauch und zu den offiziellen spezifischen CO<sub>2</sub>-Emissionen neuer Personenkraftwagen können dem „Leitfaden über den Kraftstoffverbrauch, die CO<sub>2</sub>-Emissionen und den Stromverbrauch aller neuen Personenkraftwagenmodelle, die in Deutschland zum Verkauf angeboten werden“ entnommen werden, der an allen Verkaufsstellen und bei der DAT Deutsche Automobil Treuhand GmbH, Hellmuth-Hirth-Straße 1, D-73760 Ostfildern unentgeltlich erhältlich ist. Bitte informieren Sie sich über die genaue Ausstattung unserer Fahrzeuge bei Ihrem Opel Partner. Weitere Informationen über Opel und die Opel Autoversicherung unter [www.opel.de](http://www.opel.de). InfoService: 06142 9119800