

ASTRA /



Preise, Ausstattungen und technische Daten
26. März 2021



[Jetzt konfigurieren](#)

Astra 5-Türer	Getriebe	Edition	Design & Tech	Elegance	Ultimate
		Preise inkl. 19 % MwSt.			
Benzinmotoren					
1.2 Direct Injection Turbo 81 kW (110 PS)	6-Gang	22.465,00	23.780,00	24.210,00	–
1.2 Direct Injection Turbo 96 kW (130 PS)	6-Gang	23.765,00	25.080,00	25.510,00	29.990,00
1.2 Direct Injection Turbo 107 kW (145 PS)	6-Gang	25.015,00	26.330,00	26.760,00	31.240,00
1.4 Direct Injection Turbo 107 kW (145 PS)	Stufenlose Automatik	27.415,00	28.730,00	29.160,00	33.640,00
Dieselmotoren					
1.5 Diesel 77 kW (105 PS)	6-Gang	25.770,00	27.085,00	27.515,00	–
1.5 Diesel 90 kW (122 PS)	6-Gang	27.370,00	28.685,00	29.115,00	33.595,00
	9-Stufen-Automatik	29.770,00	31.085,00	31.515,00	35.995,00

Astra Sports Tourer	Getriebe	Edition	Design & Tech	Elegance	Ultimate
		Preise inkl. 19 % MwSt.			
Benzinmotoren					
1.2 Direct Injection Turbo 81 kW (110 PS)	6-Gang	23.565,00	24.880,00	25.310,00	–
1.2 Direct Injection Turbo 96 kW (130 PS)	6-Gang	24.865,00	26.180,00	26.610,00	31.090,00
1.2 Direct Injection Turbo 107 kW (145 PS)	6-Gang	26.115,00	27.430,00	27.860,00	32.340,00
1.4 Direct Injection Turbo 107 kW (145 PS)	Stufenlose Automatik	28.515,00	29.830,00	30.260,00	34.740,00
Dieselmotoren					
1.5 Diesel 77 kW (105 PS)	6-Gang	26.870,00	28.185,00	28.615,00	–
1.5 Diesel 90 kW (122 PS)	6-Gang	28.470,00	29.785,00	30.215,00	34.695,00
	9-Stufen-Automatik	30.870,00	32.185,00	32.615,00	37.095,00

Astra Business	Getriebe	Business Edition		Business Elegance	
		5-Türer	Sports Tourer	5-Türer	Sports Tourer
		Preise inkl. 19 % MwSt.			
Benzinmotoren					
1.2 Direct Injection Turbo 81 kW (110 PS)	6-Gang	20.800,00	21.900,00	23.755,00	24.855,00
1.2 Direct Injection Turbo 96 kW (130 PS)	6-Gang	22.100,00	23.200,00	25.055,00	26.155,00
1.2 Direct Injection Turbo 107 kW (145 PS)	6-Gang	23.350,00	24.450,00	26.305,00	27.405,00
1.4 Direct Injection Turbo 107 kW (145 PS)	Stufenlose Automatik	25.750,00	26.850,00	28.705,00	29.805,00
Dieselmotoren					
1.5 Diesel 77 kW (105 PS)	6-Gang	23.605,00	24.705,00	26.560,00	27.660,00
1.5 Diesel 90 kW (122 PS)	6-Gang	25.205,00	26.305,00	28.160,00	29.260,00
	9-Stufen-Automatik	27.605,00	28.705,00	30.560,00	31.660,00

Serienausstattung	Edition	Design & Tech	Elegance	Ultimate	Business Edition	Business Elegance
Design (Exterieur)						
Außenspiegelgehäuse in Schwarz	S	S	S	S	S	S
Dach-Designlinie, oberhalb in Schwarz	S	S	-	-	S	-
Dach-Designlinie, oberhalb in Chrom, B-Säule in Hochglanzschwarz	-	-	S	-	-	S
Dach-Designlinie, oberhalb in Hochglanzschwarz, B-Säule in Hochglanzschwarz	-	-	-	S	-	-
Dachreling, Schwarz (nur für Sports Tourer)	S	-	-	-	S	-
Dachreling, Silber (nur für Sports Tourer)	-	S	S	-	-	S
Dachreling, Hochglanzschwarz (nur für Sports Tourer)	-	-	-	S	-	-
16"-Designräder, 7 J x 16	S	-	-	-	S	-
16"-Leichtmetallräder (5 Doppelspeichen) in Technical Grey, 7 J x 16	-	S	-	-	-	-
16"-Leichtmetallräder (10 Speichen), 7 J x 16	-	-	S	-	-	S
17"-Leichtmetallräder (5 Speichen) in Schwarz, 7½ J x 17	-	-	-	S	-	-
Emblem „Design & Tech“	-	S	-	-	-	-
Design (Interieur)						
Dekorleisten, Antelao Sand/Polar Silber	S	-	-	-	S	-
Dekorleisten, Klavierlack Schwarz	-	S	S	S	-	S
OPC Line-Ausstattung Interieur	-	-	-	S	-	-
Reifen-Reparatur-Set, inkl. Reifendichtmittel und 12-Volt-Kompressor (ohne Wagenheber)	S	S	S	S	S	S
Komfortsitze, Stoff Talino, Schwarz, Fahrersitz 6-fach einstellbar (Länge, Höhe), Beifahrersitz 4-fach einstellbar (Länge)	S	-	-	-	S	-
Komfortsitze, Stoff Athena/Premium-Lederoptik, Schwarz, Fahrersitz 6-fach einstellbar (Länge, Höhe), Beifahrersitz 4-fach einstellbar (Länge)	-	S	-	-	-	-
Ergonomischer Aktiv-Sitz (AGR), Fahrer, Stoff Athena/Premium-Lederoptik, Schwarz, Fahrersitz 8-fach einstellbar (Länge, Höhe, Neigung), Beifahrersitz 6-fach einstellbar, Taschen an Rückseite der Vordersitze	-	-	S	-	-	S

Serienausstattung	Editionen					
	Edition	Design & Tech	Elegance	Ultimate	Business Edition	Business Elegance
Ergonomischer Aktiv-Sitz (AGR), Fahrer und Beifahrer, Alcantara, Schwarz, Fahrer- und Beifahrersitz 8-fach einstellbar (Länge, Höhe, Neigung), Taschen an Rückseite der Vordersitze	-	-	-	S	-	-
Kopfstützen, vorn, und 3 Kopfstützen, hinten, höheneinstellbar	S	S	S	S	S	S
Rücksitzlehne im Verhältnis 60 : 40 vorklappbar	S	S	S	-	S	S
Rücksitzlehne im Verhältnis 40 : 20 : 40 vorklappbar, Mittelarmlehne hinten, FlexFold Rücksitzlehne (nur für Sports Tourer)	-	-	-	S	-	-
Assistenzsysteme und Sicherheit						
Frontairbags und Brust-Becken-Seitenairbags, Fahrer und Beifahrer, Kopfairbags, vorn und hinten außen (Front- und Seitenairbag, Beifahrer, manuell deaktivierbar)	S	S	S	S	S	S
Berg-Anfahr-Assistent	S	S	S	S	S	S
Geschwindigkeitsregler und -begrenzer	S	S	S	S	S	S
Dreipunkt-Sicherheitsgurte auf allen Plätzen, Gurtkraftbegrenzer und Gurtstraffer vorn und auf den äußeren Rücksitzen, Warnton und -leuchte für nicht angelegte Gurte auf allen Plätzen	S	S	S	S	S	S
Reifendruck-Kontrollsystem inkl. Reifendruck-Anzeige für jedes Rad	S	S	S	S	S	S
Automatische Aktivierung des Warnblinkers und Entriegelung der Türen nach Auslösung von Airbag oder Gurtstraffer	S	S	S	S	S	S
Antiblockiersystem (ABS) mit Kurvenbremskontrolle und Bremsassistent	S	S	S	S	S	S
Elektronisches Stabilitätsprogramm Plus (ESP ^{Plus}) und Traktionskontrolle mit Motor- und Bremsengriff (TC ^{Plus})	S	S	S	S	S	S
Auskuppelnde Sicherheitspedale PRS (Pedal Release System)	S	S	S	S	S	S
Vorrüstung für Kindersitz-Befestigungssystem ISOFIX inkl. Top Tether Befestigungsösen hinten außen	S	S	S	S	S	S
Parkpilot, Einparkhilfe hinten	S	S	S	-	S	-
Parkpilot, Einparkhilfe vorn und hinten	-	-	-	S	-	S
Frontkamera (Frontkollisionswarner mit automatischer Gefahrenbremsung, Spur-Assistent, Spurhalte-Assistent und Abstandsanzeige)	-	S	S	S	-	S
Rückfahrkamera	-	-	-	S	-	S
Park & Go	-	-	-	S	-	-
Sicherheitsnetz für Gepäckraum inkl. Befestigungsvorrichtungen hinter der 1. und 2. Sitzreihe (nur für Sports Tourer)	S	S	S	S	S	S

- nicht verfügbar S Serie

Serienausstattung	Edition	Design & Tech	Elegance	Ultimate	Business Edition	Business Elegance
Licht und Sicht						
Ambientebeleuchtung, Türen vorn	–	S	S	S	–	S
Innenraumbeleuchtung, vorn und hinten, sowie Kofferraumbeleuchtung	S	S	S	S	S	S
LED-Tagfahrlicht inkl. LED-Blinker, vorn, manuelle Scheinwerfer-Leuchtweitenregulierung	S	S	S	–	S	S
LED-Scheinwerfer	–	S	S	–	S	S
IntelliLux LED® Matrix Licht und LED-Rückleuchten	–	–	–	S	–	–
Nebelscheinwerfer	–	–	–	S	S	–
Licht-Ausstattung (Make-up-Spiegel in beiden Sonnenblenden, beleuchtet, Leseleuchten, hinten, und Ambientebeleuchtung in der Dachkonsole)	S	S	S	S	S	S
Sicht-Ausstattung (Automatisches Abblendlicht mit Tunnelerkennung, Regensensor, vorn, und Innenrückspiegel, abblendbar)	S	–	–	–	S	–
Sicht-Ausstattung (Automatisches Abblendlicht mit Tunnelerkennung, Regensensor, vorn, und Innenrückspiegel, automatisch abblendend)	–	S	S	S	–	S
Konnektivität und Infotainment						
Multimedia Radio mit 7"-Touchscreen-Farbdisplay	S	S	S	–	S	–
Multimedia Navi mit 7"-Touchscreen-Farbdisplay	–	–	–	–	–	S
Multimedia Navi Pro mit 8"-Touchscreen-Farbdisplay	–	–	–	S	–	–
Digitaler Radioempfang	S	S	S	S	S	S
Klima und Heizung						
Klimaanlage mit Partikel- und Aktivkohlefilter	S	–	–	–	S	–
Zwei-Zonen-Klimatisierungsautomatik	–	S	S	S	–	S
Quickheat Schnellheizsystem (Serie nur in Verb. mit Dieselmotorisierungen)	S	S	S	S	S	S
Solar Protect®-Wärmeschutzverglasung, stark getönt, im Fond	–	–	–	S	–	–

Serienausstattung	Edition	Design & Tech	Elegance	Ultimate	Business Edition	Business Elegance
Komfort- und sonstige Ausstattung						
Ablagefächer: Ablagefach in der Mittelkonsole und in Instrumententafel, Fahrerseite, in den vorderen Türen geeignet für 1,5-Liter-Getränkeflaschen, in den hinteren Türen geeignet für 0,5-Liter-Getränkeflaschen, 4 Verzurrösen im Gepäckraum	S	S	S	S	S	S
Außenspiegel: elektrisch einstell- und beheizbar, manuell anklappbar	S	S	S	–	S	S
Außenspiegel: elektrisch einstell-, beheiz- und anklappbar	–	–	–	S	–	–
Bordcomputer	S	S	S	S	S	S
Fensterheber, elektrisch, vorn und hinten, mit Tippfunktion und Einklemmschutz	S	S	S	S	S	S
Hochschaltempfehlung über Anzeige im Fahrerinfordisplay (nur in Verb. mit manuellem Schaltgetriebe und Automatikgetriebe im manuellen Schaltmodus)	S	S	S	S	S	S
Instrumente, Schwarz, mit Hochglanzchromringen, 3,5"-Fahrerinfordisplay	S	S	S	S	S	S
Lederlenkrad mit Lenkradfernbedienung	S	S	S	–	S	S
Sport-Lederlenkrad, abgeflacht	–	–	–	S	–	–
Mittelarmlehne, verschiebbar, vorn, inkl. Staufächern und Getränkehaltern	S	–	–	–	–	–
Mittelarmlehne, verschiebbar, vorn, inkl. Staufächern, Getränkehaltern und elektrischer Parkbremse	–	S	S	S	–	S
Start/Stop System: Fahrassistent, verstärkter Anlasser, AGM-Hochleistungsbatterie, eco-Schalter zur Deaktivierung der Start/Stop-Funktion, Bremsenergie-Rückgewinnung	S	S	S	S	S	S
Steckdose, 12 Volt, in der Mittelkonsole	S	S	S	S	S	S
Türeinsteigsleisten mit Schriftzug OPEL, vorn	–	S	–	S	–	–
Zentralverriegelung, inkl. Funkfernbedienung und Innenschalter	S	S	S	S	S	S
2 Zündschlüssel, davon einer klappbar	S	S	S	–	S	–
Schlüsselloses Schließ- und Startsystem „Keyless Open & Start“	–	–	–	S	–	S

– nicht verfügbar S Serie




Sonderausstattung		Edition	Design & Tech	Elegance	Ultimate	Business Edition	Business Elegance	Preise inkl. 19 % MwSt.
Ausstattungs Pakete¹								
Navi-Paket – Multimedia Navi – Rückfahrkamera – Nebelscheinwerfer (nur in Verb. mit Parkpilot, Einparkhilfe vorn und hinten, oder Park & Go sowie LED-Scheinwerfern oder IntelliLux LED® Matrix Licht)	oiD	○	○	-	-	-	-	795,00
		-	-	-	-	○	-	640,00
Edition Premium-Paket – Ergonomiesitz mit Gütesiegel AGR, Fahrer – Zwei-Zonen-Klimatisierungsautomatik – Solar Protect®-Wärmeschutzverglasung im Fond (in Verb. mit 1.4 Direct Injection Turbo nur mit Parkpilot, Einparkhilfe vorn und hinten)	oiK	○	-	-	-	-	-	800,00
Komfort-Paket – Zwei-Zonen-Klimatisierungsautomatik – Sitzheizung, mehrstufig, Fahrer und Beifahrer – Beheizbares Lederlenkrad	oiL	○	-	-	-	-	-	790,00
Business Edition Plus-Paket – Zwei-Zonen-Klimatisierungsautomatik – Parkpilot, Einparkhilfe vorn und hinten – Ergonomischer Aktiv-Sitz, zertifiziert von der Aktion Gesunder Rücken (AGR), Fahrer	oiB	-	-	-	-	○	-	700,00
Assistenz-Paket – Park & Go – Verkehrsschild-Assistent (nicht in Verb. mit Multimedia Navi Pro bzw. Multimedia Navi Pro mit Bose® Soundsystem)	oL6	-	○	-	-	-	-	940,00
Assistenz-Paket Digital – Park & Go Digital – Verkehrsschild-Assistent (nur in Verb. mit Multimedia Navi Pro bzw. Multimedia Navi Pro mit Bose® Soundsystem, nicht in Verb. mit 1.4 Direct Injection Turbo)	XYEF	-	○	-	-	-	-	1.540,00

¹Alle aufgeführten Ausstattungspakete sind nicht miteinander kombinierbar.

– nicht verfügbar S Serie ○ optional ■ unverbindliche Preisempfehlung


Sonderausstattung		Edition	Design & Tech	Elegance	Ultimate	Business Edition	Business Elegance	Preise inkl. 19 % MwSt.
Technologie-Paket – IntelliLux LED® Matrix Licht – Multimedia Navi Pro – Wireless Charging (nicht in Verb. mit 1.4 Direct Injection Turbo sowie Multimedia Navi Pro mit Bose® Soundsystem)	oL8	-	○	-	-	-	-	1.950,00
Elegance Paket – IntelliLux LED® Matrix Licht – LED-Rückleuchten – Multimedia Navi Pro – Solar Protect®-Wärmeschutzverglasung, stark getönt, im Fond (nicht in Verb. mit 1.4 Direct Injection Turbo sowie Multimedia Navi Pro mit Bose® Soundsystem)	oiM	-	-	○	-	-	-	2.395,00
		-	-	-	-	-	○	1.895,00
Design								
Black Roof-Ausstattung – Dach und Außenspiegel in Onyx Schwarz (nur in Verb. mit Schnee Weiß, Argon Silber, Quarz Grau und Chili Rot)	CWH	-	○	○	○	-	○	300,00
OPC Line-Ausstattung Interieur – 3-Speichen-Sport-Lederlenkrad, abgeflacht – Aluminium-Sportpedale – Dachhimmel, Schwarz (nur in Verb. mit Multimedia Navi Pro oder Multimedia Navi Pro mit Bose® Soundsystem; nicht in Verb. mit 1.4 Direct Injection Turbo sowie Glasschiebe-/Ausstelldach)	XK0	-	○	○	S	-	○	600,00
High Gloss Black-Ausstattung Exterieur – Dach-Designlinie, oberhalb in Hochglanzschwarz – Kühlergrill, Rahmen in Hochglanzschwarz (nur in Verb. mit IntelliLux LED® Matrix Licht) – Dachreling in Hochglanzschwarz (nur für Sports Tourer)								
für 5-Türer	WJU	-	○	○	S	-	○	400,00
für Sports Tourer	WJU	-	○	○	S	-	○	500,00

nicht verfügbar
 Serie
 optional
 unverbindliche Preisempfehlung

Sonderausstattung		Edition	Design & Tech	Elegance	Ultimate	Business Edition	Business Elegance	Preise inkl. 19 % MwSt.
Außenfarben								
Metallic (Chili Rot)	G1R	○	○	○	○	○	○	ohne Mehrpreis
Uni (Schnee Weiß)	GAZ	○	○	○	○	○	○	300,00
Metallic (Argon Silber, Nautic Blau und Onyx Schwarz)		○	○	○	○	○	○	560,00
Perleffekt (Quarz Grau)	GR5	○	○	○	○	○	○	560,00
Räder								
16"-Designräder								
Designräder, 6½ J x 16 mit Reifen mit geringem Rollwiderstand 205/55 R 16		CWDM	S	-	-	-	S	-
wie zuvor, jedoch mit Allwetterreifen 205/55 R 16 ¹		CWDN	○	-	-	-	○	-
								260,00
16"-Leichtmetallräder								
Leichtmetallräder (10 Speichen), 7 J x 16 mit Reifen mit geringem Rollwiderstand 205/55 R 16		CWBZ	○	-	S	-	○	S
wie zuvor, jedoch mit Allwetterreifen 205/55 R 16 ¹		CWDG	○	-	-	-	○	-
			-	-	○	-	-	○
								660,00
Leichtmetallräder (5 Doppelspeichen) in Technical Grey, 7 J x 16 mit Reifen mit geringem Rollwiderstand 205/55 R 16		CWCA	-	S	-	-	-	-
wie zuvor, jedoch mit Allwetterreifen 205/55 R 16 ¹		CWDF	-	○	-	-	-	-
								260,00




¹ Ein Angebot nur für Großkunden.

nicht verfügbar
 Serie
 optional
 unverbindliche Preisempfehlung

Sonderausstattung		Edition	Design & Tech	Elegance	Ultimate	Business Edition	Business Elegance	Preise inkl. 19 % MwSt.	
17"-Leichtmetallräder									
Leichtmetallräder (5 Doppelspeichen), 7½ J x 17 mit Reifen mit geringem Rollwiderstand 225/45 R 17 (nicht in Verb. mit 1.4 Direct Injection Turbo)		CWCB	-	○	○	-	-	○	350,00
			-	-	-	○	-	-	ohne Mehrpreis
Leichtmetallräder (5 Speichen), Schwarz, 7½ J x 17 mit Reifen mit geringem Rollwiderstand 225/45 R 17 (nicht in Verb. mit 1.4 Direct Injection Turbo, ausgenommen Ultimate)		CWCC	-	○	○	S	-	○	450,00
18"-Leichtmetallräder									
Leichtmetallräder (10 Doppelspeichen), BiColor, 7½ J x 18 mit Reifen 225/40 R 18 (nicht in Verb. mit 1.4 Direct Injection Turbo)		CWCG	-	-	-	○	-	-	540,00
Fahrwerk und Räder									
Notlaufrad, Stahl, 4 J x 16 (nur mit Sommerbereifung; nicht in Verb. mit Multimedia Navi Pro und Bose® Soundsystem)		SJQ	○	○	○	○	○	○	100,00
Zusätzlicher Satz Winterreifen 205/55 R 16 auf 16"-Stahlrädern¹; EU-Reifenlabel: C-E, B-C, 68-72, 1-2		SFO	○	○	○	○	○	○	735,00
Zusätzlicher Satz Winterreifen 205/55 R 16 auf 16"-Leichtmetallrädern¹; EU-Reifenlabel: C-E, B-C, 68-72, 1-2 (nur für Benzinmotoren und nur in Verb. mit Leichtmetallrädern)		SFN	○	○	○	○	○	○	995,00

¹ Ein Angebot nur für Großkunden. Winterkomplettträger zusätzlich zum Radsatz der Sommerbereifung. Der zusätzliche Radsatz wird über den Opel Partner ausgeliefert.

- nicht verfügbar S Serie ○ optional ■ unverbindliche Preisempfehlung

Sonderausstattung		Edition	Design & Tech	Elegance	Ultimate	Business Edition	Business Elegance	Preise inkl. 19 % MwSt.	
Sitze und Polster									
Ergonomischer Aktiv-Sitz , zertifiziert von der Aktion Gesunder Rücken (AGR), Fahrer – Länge, Höhe und Neigung einstellbar – Lendenwirbelstütze, elektropneumatisch in Höhe und Länge einstellbar – Ausziehbare Oberschenkelauflage – Tasche an den Vordersitzrücken, Fahrer und Beifahrer – Stoff Formula, Schwarz, für Elegance, Design & Tech sowie Business Elegance in Stoff Athena/Premium-Lederoptik, Schwarz		SR1	<input type="radio"/>	<input type="radio"/>	S	-	<input type="radio"/>	S	390,00
			-	<input type="radio"/>	-	-	-	-	685,00
Ergonomischer Aktiv-Sitz , zertifiziert von der Aktion Gesunder Rücken (AGR), Fahrer und Beifahrer – Länge, Höhe und Neigung einstellbar – Lendenwirbelstütze, elektropneumatisch in Höhe und Länge einstellbar – Ausziehbare Oberschenkelauflage – Tasche an den Vordersitzrücken, Fahrer und Beifahrer		SRY	-	-	<input type="radio"/>	-	<input type="radio"/>	295,00	
			-	<input type="radio"/>	-	-	-	-	1.335,00
Alcantara-Ausstattung – Ergonomischer Aktiv-Sitz , zertifiziert von der Aktion Gesunder Rücken (AGR), Fahrer und Beifahrer – Alcantara, Schwarz, inkl. Sitzkontaktflächen teilweise in Alcantara (2. Sitzreihe Mitte, Kopfstützen, Türverkleidungen, Sitzwangen in Ledernachbildung) – Länge, Höhe und Neigung einstellbar – Lendenwirbelstütze, elektropneumatisch in Höhe und Länge einstellbar – Ausziehbare Oberschenkelauflage – Innenraum-Ausstattung – Tasche an den Vordersitzrücken, Fahrer und Beifahrer (nicht in Verb. mit 1.4 Direct Injection Turbo, ausgenommen Ultimate)		TAU2/TAX6	-	<input type="radio"/>	-	-	-	1.235,00	
			-	-	<input type="radio"/>	S	-	<input type="radio"/>	1.235,00

nicht verfügbar
 Serie
 optional
 unverbindliche Preisempfehlung

Sonderausstattung		Edition	Design & Tech	Elegance	Ultimate	Business Edition	Business Elegance	Preise inkl. 19 % MwSt.
Premium-Leder-Ausstattung – Ergonomischer Aktiv-Sitz, zertifiziert, von der Aktion Gesunder Rücken (AGR), Fahrer und Beifahrer – Leder, Schwarz, perforiert, inkl. Sitzkontaktflächen in Leder (2. Sitzreihe Mitte, Kopfstützen, Türverkleidungen, äußere Sitzwangen in Ledernachbildung) – Fahrersitz: Länge, Höhe und Neigung elektrisch einstellbar, Memory-Funktion, elektropneumatische Einstellung der Seitenwangen, Massagefunktion – Beifahrersitz: Länge, Höhe und Neigung manuell einstellbar – Lendenwirbelstütze, elektropneumatisch in Höhe und Länge einstellbar – Ausziehbare Oberschenkelauflage – Kopfstützen, höhen einstellbar – Sitzventilation – Sitzheizung, mehrstufig, vorn (automatische Regulierung in Verb. mit Zwei-Zonen-Klimatisierungsautomatik), sowie Fußraumheizung im Fond – Beheizbares Lederlenkrad – 2 USB-Schnittstellen hinten – Elektrische Parkbremse – Innenraum-Ausstattung (nicht in Verb. mit 1.4 Direct Injection Turbo)		-	○	-	-	-	-	2.400,00
	TAPQ & AG1	-	-	○	-	-	○	2.300,00
		-	-	-	○	-	-	1.100,00
Innenraum-Ausstattung – Rücksitzlehne im Verhältnis 40 : 20 : 40 vorklappbar – Mittelarmlehne, hinten, mit Durchlademöglichkeit vom Gepäckraum (nur für 5-Türer, Serie in Verb. mit Alcantara-Ausstattung und Premium-Leder-Ausstattung; nur in Verb. mit Ergonomischen Aktiv-Sitzen, ausgenommen Design & Tech)	XYED	-	○	○	S	-	○	240,00
Innenraum-Ausstattung – Rücksitzlehne im Verhältnis 40 : 20 : 40 vorklappbar – Mittelarmlehne, hinten, mit Durchlademöglichkeit vom Gepäckraum – FlexFold Rücksitzlehne (nur für Sports Tourer, Serie in Verb. mit Alcantara-Ausstattung und Premium-Leder-Ausstattung; nur in Verb. mit Ergonomischen Aktiv-Sitzen, ausgenommen Design & Tech)	WPG	-	○	○	S	-	○	340,00
Mittelarmlehne, verschiebbar, vorn, inkl. Staufächern	DBU	S	S	S	S	○	S	135,00

nicht verfügbar
 Serie
 optional
 unverbindliche Preisempfehlung

Sonderausstattung		Edition	Design & Tech	Elegance	Ultimate	Business Edition	Business Elegance	Preise inkl. 19 % MwSt.
Assistenzsysteme und Sicherheit								
Adaptiver Geschwindigkeitsregler mit automatischer Notbremsung und Frontkamera (Generation 3) – Verkehrsschild-Assistent – Fußgängererkennung, vorn (nur für 1.4 Direct Injection Turbo und nur in Verb. mit Multimedia Navi Pro)	ZQ3	-	-	-	○	-	-	800,00
Verkehrsschild-Assistent mit Fußgängererkennung, vorn (nur in Verb. mit Frontkamera; Serie in Verb. mit 1.4 Direct Injection Turbo mit adaptivem Geschwindigkeitsregler mit automatischer Notbremsung)	UVX	-	○	○	○	-	○	400,00
Rückfahrkamera (nur in Verb. mit Parkpilot, Einparkhilfe vorn und hinten, oder Park & Go, Multimedia Radio oder Multimedia Navi)	UVC	○	○	○	-	○	S	295,00
Rückfahrkamera Digital (nur in Verb. mit Parkpilot, Einparkhilfe vorn und hinten, oder Park & Go Digital, Multimedia Navi Pro oder Multimedia Navi Pro mit Bose® Soundsystem; in Business Elegance Serie in Verb. mit Multimedia Navi Pro oder Multimedia Navi Pro mit Bose® Soundsystem bzw. mit Park & Go Digital; nicht in Verb. mit 1.4 Direct Injection Turbo)	UVB	○	○	○	S	○	-	600,00
Park & Go – Automatischer Parkassistent inkl. Parkpilot, Einparkhilfe vorn und hinten – Toter-Winkel-Warner, in beiden Außenspiegeln – Außenspiegel, elektrisch anklappbar – Rückfahrkamera mit Lenkleitlinien (nur in Verb. mit Multimedia Radio oder Multimedia Navi)	XYEG	-	○	○	-	-	-	850,00
		-	-	-	-	-	○	420,00
Park & Go Digital – Automatischer Parkassistent inkl. Parkpilot, Einparkhilfe vorn und hinten – Toter-Winkel-Warner, in beiden Außenspiegeln – Außenspiegel, elektrisch anklappbar – Rückfahrkamera Digital mit Lenkleitlinien (nur in Verb. mit Multimedia Navi Pro oder Multimedia Navi Pro mit Bose® Soundsystem, nicht in Verb. mit 1.4 Direct Injection Turbo, ausgenommen Ultimate)	XYEC	-	○	○	S	-	-	1.450,00
		-	-	-	-	-	○	1.020,00
Parkpilot, Einparkhilfe vorn und hinten, mit akustischem Warnsignal beim Vorwärts- und Rückwärtseinparken	UD5	○	○	○	S	○	S	155,00
Parkbremse, elektrisch (Serie in Verb. mit Premium-Leder-Ausstattung oder Winter-Premium-Ausstattung; für Business Edition ist die Mittelarmlehne Serie)	J71	-	S	S	S	○	S	305,00
		○	-	-	-	-	-	170,00

nicht verfügbar
 Serie
 optional
 unverbindliche Preisempfehlung

Sonderausstattung		Edition	Design & Tech	Elegance	Ultimate	Business Edition	Business Elegance	Preise inkl. 19 % MwSt.
Licht und Sicht								
LED-Scheinwerfer	T4L	○	S	S	S	S	S	150,00
IntelliLux LED® Matrix Licht Adaptive LED-Matrix Scheinwerfer mit individueller Lichtverteilung und folgenden Funktionen: – Stadtlicht – Autobahnlicht – Landstraßenlicht – Statisches Kurvenlicht – Abbiegelicht – Parkfunktionslicht – Fernlicht: verkehrabhängiges Ausblenden unter Berücksichtigung vorausfahrender und entgegenkommender Verkehrsteilnehmer – Automatische Scheinwerfer-Leuchtweitenregulierung	UVG	–	○	○	S	–	○	1.450,00
LED-Rückleuchten								
LED-Rückleuchten (Serie in Verb. mit IntelliLux LED® Matrix Licht)	UGE	–	○	○	S	–	○	200,00
Nebelscheinwerfer (nur in Verb. mit LED-Scheinwerfern oder IntelliLux LED® Matrix Licht)	T3U	○	○	○	S	S	○	185,00

– nicht verfügbar S Serie ○ optional ■ unverbindliche Preisempfehlung

Sonderausstattung		Edition	Design & Tech	Elegance	Ultimate	Business Edition	Business Elegance	Preise inkl. 19 % MwSt.
Konnektivität und Infotainment								
Konnektivitätsdienste¹, z. B.: – Notruf ² : automatische Verbindung mit der entsprechenden Notrufzentrale	UER	○	○	○	○	○	○	490,00
Multimedia Radio 7"-Touchscreen-Farbdisplay Audio: – Automatische Musikerkennung (Titel, Album, Interpret, Cover) bei Audiogeräten mit USB-Anschluss – Bluetooth ^{®3} -Audiostreaming ⁴ Telefon: – Freisprecheinrichtung via Bluetooth [®] -Schnittstelle – Anzeige von Telefonbuch und Ruflisten – Gleichzeitige Koppelung von 2 Mobiltelefonen (bis zu 5 Mobiltelefone können im Speicher verwaltet werden) Smartphone-Integration via Apple CarPlay ^{TM5} und Android Auto ^{TM5} : – Anzeige und Bedienung ausgewählter Apps ⁶ und Funktionen über das 7"-Touchscreen-Farbdisplay oder per Sprachbedienung (Siri ⁷ oder Google Voice Sprachsteuerung), z. B. – Navigation (Google Maps, Apple Karten) – Musik (z. B. Playlists, Google Play Music, Spotify, Stitcher) – Telefon – Vorlesen und Diktieren von Textnachrichten Allgemein: – 4 x 20 Watt, 50 Favoritenspeicher, geschwindigkeitsabhängige Lautstärke- und Bassregelung, FM/AM, Autostore, RDS-EON, USB-Schnittstelle und Aux-In, Doppeltuner, Graphic Equalizer, Dachantenne – 6 Lautsprecher	CR16	S	S	S	–	S	–	

¹ Die Nutzung des Notrufes erfordert einen kostenlosen Vertrag mit der schriftlichen Erklärung des Einverständnisses der Fahrzeuglokalisierung bei der Fahrzeugbestellung und ist abhängig von Netzabdeckung und Verfügbarkeit. Es gelten die allgemeinen Geschäftsbedingungen.

² Umgehende Fahrzeuglokalisierung (durch längeres Drücken der SOS-Taste oder automatisch nach der Auslösung eines pyrotechnischen Elements).

³ Bluetooth[®] ist eine registrierte Marke der Bluetooth SIG Inc.

⁴ Kompatible Telefone unter www.opel.de/compatibility

⁵ Kompatibel ab Apple iPhone 5 und Smartphones mit Android 5.0 (Lollipop) oder höher, Apple CarPlay ist eine registrierte Marke der Apple Inc., Android ist eine registrierte Marke der Google Inc

⁶ Kompatible Apps unter www.apple.com/de/ios/carplay oder www.android.com/auto

⁷ Kompatibel mit folgenden Apple Produkten: iPhone 4S oder höher, iPad Pro, iPad Air, iPad mini, iPad (3. Generation oder höher), iPod touch (5. Generation oder höher). Siri ist eine registrierte Marke der Apple Inc.

Sonderausstattung		Edition	Design & Tech	Elegance	Ultimate	Business Edition	Business Elegance	Preise inkl. 19 % MwSt.
Multimedia Navi (zusätzlich zu bzw. abweichend von Multimedia Radio): Navigation: – Navigationssystem mit integriertem Speicher – Straßenkarte für über 30 europäische Länder – Kartendarstellung in 2-D und 3-D – Dynamische Routenführung über Karten- und/oder Pfeildarstellung und Ansage – Dynamische Zielführung via erweiterten Traffic Message Channel (TMCpro) – Gleichzeitige Koppelung von 2 Mobiltelefonen sowie Verwaltung von 5 Mobiltelefonen im Speicher nicht möglich	CR17	○	○	○	–	○	S	500,00
Multimedia Navi Pro (zusätzlich zu bzw. abweichend von Multimedia Navi): 8"-Touchscreen-Farbdisplay und Sprachsteuerung für Audio, Telefon und Navigation, mit digitalem Radioempfang DAB/DAB+/DMB-R (Digital Audio System), Empfang digitaler Radiosender und Empfang digitaler Verkehrsinformationen (TPEG) Navigation: – Navigationssystem mit SD-Kartenspeicher Connected Navigations-Services ^{1,2} : – Vorausschauende Navigation (Erkennung von bevorzugten Zielen) – Online-Kartenaktualisierung – Echtzeit-Verkehrsinformationen – Parkinformationen (Anzeige von nächstgelegenen Parkmöglichkeiten und Preisinformationen) – Kraftstoffpreis-Informationen (Aktivierung bei Kraftstoff-Warmmeldung oder über POI-Suche) – Online-POI-Suche und -Routenführung Allgemein: – Digitales 8"-Fahrerinfodisplay, wählbare Darstellung Sport oder Tour sowie Individualisierung der Themenauswahl – Haifischflossenantenne in Hochglanzschwarz (in Edition und Business Edition wird die Frontkamera zugefügt; nicht in Verb. mit 1.4 Direct Injection Turbo, ausgenommen Ultimate)	CR18	○	–	–	–	○	–	1.940,00
		–	○	○	S	–	–	1.440,00
		–	–	–	–	–	○	940,00
Wireless Charging, inkl. 2 USB-Schnittstellen, hinten	K4C	–	○	○	○	–	○	190,00

¹ Erfordert die Annahme der Telenav Endbenutzerlizenzvereinbarung und die Zustimmung zur Verwendung personenbezogener Daten gemäß der Telenav Datenschutzrichtlinie. Die Lizenz läuft Ende 2031 aus.

² Daten sind nicht enthalten und müssen über die Verbindung zum mobilen Internet über Ihr Smartphone oder den Wi-Fi-Hotspot bereitgestellt werden. Für die Datennutzung können Gebühren anfallen.

Sonderausstattung		Edition	Design & Tech	Elegance	Ultimate	Business Edition	Business Elegance	Preise inkl. 19 % MwSt.
Multimedia Navi Pro und Bose® Soundsystem – 7 Lautsprecher – 1 Subwoofer – 2 Mittelton-Lautsprecher in den vorderen und auch hinteren Türen – 2 Hochtöner in der Armaturentafel – Digitaler Soundprozessor (nur in Verb. mit Parkpilot, Einparkhilfe vorn und hinten, oder Park & Go Digital; nicht in Verb. mit 1.4 Direct Injection Turbo sowie Notlauftrad und Parkpilot, Einparkhilfe hinten)	CR23	-	○	○	-	-	-	2.200,00
		-	-	-	-	-	○	1.700,00
		-	-	-	○	-	-	760,00
Klima und Heizung								
Zwei-Zonen-Klimatisierungsautomatik mit getrennter Temperaturregelung für Fahrer und Beifahrer – Umlufschaltung, manuell – Partikel-/Aktivkohlefilter – Automatische Luftverteilung – Sonnenstandssensor – Feuchtigkeitssensor	CJ2	○	S	S	S	○	S	390,00
Beheizbares Lederlenkrad und Sitzheizung , mehrstufig, Fahrer und Beifahrer, Fußraumheizung im Fond (nicht in Verb. mit Alcantara- oder Premium-Leder-Ausstattung)	2EB	○	○	○	-	○	○	455,00
Winter-Premium-Ausstattung – Sitzheizung, mehrstufig, Fahrer und Beifahrer (automatische Regulierung in Verb. mit Zwei-Zonen-Klimatisierungsautomatik) – Beheizbares Lederlenkrad – Elektrische Parkbremse – 2 USB-Schnittstellen, hinten – Fußraumheizung im Fond (nur in Verb. mit Alcantara-Ausstattung; Serie in Verb. mit Premium-Leder-Ausstattung)	2EC	-	○	○	○	-	○	495,00
Beheizbare ThermoTec Windschutzscheibe (nur in Verb. mit beheizbarem Lederlenkrad und Sitzheizung)	C50	-	○	○	○	-	○	210,00
Solar Protect®-Wärmeschutzverglasung , stark getönt, im Fond	AKo	○	○	○	S	○	○	230,00
Quickheat Schnellheizsystem (Serie in Verb. mit Dieselmotorisierungen)	C32	○	○	○	○	○	○	260,00

- nicht verfügbar S Serie ○ optional ■ unverbindliche Preisempfehlung

Sonderausstattung		Edition	Design & Tech	Elegance	Ultimate	Business Edition	Business Elegance	Preise inkl. 19 % MwSt.
Komfort- und sonstige Ausstattung								
Anhängerzugvorrichtung , abnehmbar – Anhänger-Stabilitätsprogramm	VQ9	○	○	○	○	○	○	695,00
Glasschiebe-/Ausstelldach , elektrisch, mit Vorwahlfunktion und Spoilerposition – Einklemmschutz – Komfortschließfunktion über Funkfernbedienung der Zentralverriegelung (nur in Verb. mit Fensterheber, elektrisch, vorn und hinten) – Sonnenschutz-Rollo, manuell bedienbar (nicht in Verb. mit 1.4 Direct Injection Turbo sowie OPC Line-Ausstattung Interieur)	CF5	–	–	○	–	–	○	915,00
Schlüsselloses Schließ- und Startsystem „Keyless Open & Start“ – Für Fahrer- und Beifahrertür sowie den Gepäckraum	AVJ	–	○	○	S	–	S	350,00
Sensorgesteuerte Heckklappe , elektrisch, selbstöffnend und -schließend per Fußgeste oder Knopfdruck inkl. schlüssellosen Schließ- und Startsystems „Keyless Open & Start“ (nur für Sports Tourer, nur in Verb. mit Parkpilot, Einparkhilfe vorn und hinten, oder Park & Go; nicht in Verb. mit 1.4 Direct Injection Turbo)	TC2	–	–	○	–	–	–	750,00
		–	–	–	○	–	○	400,00
2 Zündschlüssel , beide klappbar	KTF	○	○	○	S	○	S	20,00

– nicht verfügbar **S** Serie ○ optional ■ unverbindliche Preisempfehlung

Digitaler Radioempfang DAB/DAB+/DMB-R (Digital Audio Broadcasting)

Bietet größere Auswahlmöglichkeiten für Hörfunkprogramme. Digital ausgestrahlte Radiosender und Verkehrsinformationen sind empfangbar.

Frontkamera

- Frontkollisionswarner mit automatischer Gefahrenbremsung: aktiv ab 8 km/h, Reichweite 60 m. Überwachung des Abstands zum vorausfahrenden Fahrzeug, bei zu schneller Annäherung an ein vorausfahrendes Fahrzeug wird der Fahrer über einen Warnton informiert. Bei Kollisionsgefahr wird die Bremsanlage vorbereitet und gegebenenfalls eine Gefahrenbremsung eingeleitet, um die Folgen einer möglichen Kollision zu minimieren. Bis zu 60 km/h wird eine automatische Gefahrenbremsung eingeleitet, bis zu 85 km/h wirkt das System zusätzlich bremsunterstützend.
- Spur-Assistent und Spurhalte-Assistent: Warnung bei unbeabsichtigtem Verlassen der Fahrspur (zwischen 60 km/h und 180 km/h) durch eine Kontrollleuchte im Fahrerinfodisplay. Der Spurhalte-Assistent macht zusätzlich durch sanftes Gegensteuern aufmerksam, steuert das Fahrzeug jedoch nicht kontinuierlich.
- Abstandsanzeige: Anzeige des Abstands zum vorausfahrenden Fahrzeug im Fahrerinfodisplay in Sekunden

Adaptiver Geschwindigkeitsregler mit automatischer Notbremsung und Frontkamera (Generation 3)

- Adaptiver Geschwindigkeitsregler: Beibehaltung der eingestellten Geschwindigkeit und des ausgewählten Abstands (nah, mittel, weit) zum vorausfahrenden Fahrzeug durch automatischen Bremsengriff bzw. Beschleunigung (Aktivierung ab 30 km/h bis 180 km/h, Reichweite: 150 m). Das System bietet zusätzlich eine Stop&Go-Funktion. Das Fahrzeug wird dann automatisch bis zum Stillstand abgebremst und kann dem vorausfahrenden Fahrzeug auch in Stausituationen automatisch folgen.
- Frontkollisionswarner mit automatischer Notbremsung: Überwachung des Abstands zum vorausfahrenden Fahrzeug, bei zu schneller Annäherung an ein vorausfahrendes Fahrzeug wird der Fahrer über einen Warnton informiert. Bei Kollisionsgefahr wird die Bremsanlage vorbereitet und gegebenenfalls eine Gefahrenbremsung eingeleitet, um die Folgen einer möglichen Kollision zu minimieren. Gegebenenfalls leitet das System eine automatische Notbremsung ein.
- Verkehrsschild-Assistent: Erkennung von Geschwindigkeitsbegrenzungen, Überholverböten und deren Aufhebung, Zusatzhinweisschildern (z. B. bei Nässe, Glätte, Richtung links/rechts) auf Standard-Verkehrsschildern, Beginn bzw. Ende von Autobahnen, Kraftfahrstraßen und verkehrsberuhigten Bereichen, Anzeige des erkannten Schildes im Fahrerinfodisplay (abhängig von Verkehrsschildqualität, Sicht- und Witterungsbedingungen), automatische Aktivierung zwischen 14 km/h und 200 km/h (bei Tag) bzw. 150 km/h (bei Nacht).
- Spur- und Spurhalte-Assistent: Warnung bei unbeabsichtigtem Verlassen der Fahrspur (zwischen 60 km/h und 180 km/h) durch eine Kontrollleuchte im Fahrerinfodisplay. Der Spurhalte-Assistent macht zusätzlich durch sanftes Gegensteuern aufmerksam, steuert das Fahrzeug jedoch nicht kontinuierlich.
- Abstandsanzeige: Anzeige des Abstands zum vorausfahrenden Fahrzeug im Fahrerinfodisplay in Sekunden
- Fußgängererkennung, vorn

Rückfahrkamera

Darstellung des Bereichs hinter dem Fahrzeug, inkl. Lenkleitlinien, bei eingelegtem Rückwärtsgang im Farbdisplay des Infotainment-Systems, mit akustischem Warnsignal

Rückfahrkamera Digital

Darstellung des Bereichs hinter dem Fahrzeug, inkl. Lenkleitlinien, bei eingelegtem Rückwärtsgang im Farbdisplay des Infotainment-Systems

Automatischer Parkassistent inkl. Parkpilot, Einparkhilfe vorn und hinten, mit audiovisueller Warnung, Erkennung von Längs- und Querparklücken bei einer Fahrgeschwindigkeit unter 30 km/h und automatischer Lenkung des Fahrzeugs

Toter-Winkel-Warner

in beiden Außenspiegeln (aktiv zwischen 12 km/h und 140 km/h)

Verkehrsschild-Assistent mit Fußgängererkennung, vorn

Erkennung von Geschwindigkeitsbegrenzungen, Überholverböten und deren Aufhebung, Zusatzhinweisschildern (z. B. bei Nässe, Glätte, Richtung links/rechts) auf Standard-Verkehrsschildern, Beginn bzw. Ende von Autobahnen, Kraftfahrstraßen und verkehrsberuhigten Bereichen, Anzeige des erkannten Schildes im Fahrerinfodisplay (abhängig von Verkehrsschildqualität, Sicht- und Witterungsbedingungen), automatische Aktivierung zwischen 14 km/h und 200 km/h (bei Tag) bzw. 150 km/h (bei Nacht).

Wireless Charging

Kabelloses Aufladen von Smartphones in der Mittelkonsole. Nur PMA- und Qi-kompatible Smartphones können induktiv geladen werden. Für alle anderen Smartphones ist eine spezielle Ladehülle erforderlich. Max. Smartphone-Abmessung: 85 mm x 160 mm.

Zubehör	Bestellschlüssel	Preise inkl. 19 % MwSt.
5-Türer und Sports Tourer		
Aluminium-Basisträger, 5-Türer, 2 Stück	39130718	210,55
Aluminium-Basisträger, Sports Tourer, 2 Stück	39130470	215,54
FlexConnect:		
Adapter	13442005	28,92
Kleiderbügel	13447402	74,38
Halter für iPad 2–4	13447401	147,66
Halter für iPad mini	13447400	133,11
Klapptisch	13442006	81,57
Haken	13442007	34,74
Halter für iPad Air	39003960	133,11
Halter für Samsung GALAXY Tab 3/4 10.1	39003962	63,12
Universal-Tablet-Basis	39092067	145,42
Halter für iPad mini 4 (in Verb. mit Universal-Tablet-Basis)	39092069	54,99
Halter für iPad Air 2 (in Verb. mit Universal-Tablet-Basis)	39092071	56,35
Halter für Samsung GALAXY Tab S2 9.7 (in Verb. mit Universal-Tablet-Basis)	39092073	56,35
Laderaumschale, beidseitig verwendbar		
für 5-Türer (für Fahrzeuge mit Notlauftrad)	13420103	101,61
für Sports Tourer	13499238	109,05
Gepäckraumnetz für Sports Tourer, vertikal, Montage hinter 1. oder 2. Sitzreihe	39052153	87,33
Laderaumtrenngitter für Sports Tourer, Montage hinter 2. Sitzreihe	39062252	197,23
LED-Einstiegleisten, beleuchtet	39088991	171,84
Fußraummatte , Gummi	39059613	71,52
Fußraumteppiche , Velours, Schwarz	39056505	90,92
Thule Heckfahrradträger , „Coach 3 – 276“, 13-pol., für 3 Fahrräder	1629425980	714,11

¹Unverbindliche Preisempfehlung.

Zubehör	Bestellschlüssel	Preise inkl. 19 % MwSt.
Kindersicherheit:		
Opel BABY-SAFE mit ISOFIX-Vorrüstung für Neugeborene und Babys bis zu einem Gewicht von 13 kg (Gruppe 0/0+)	1662442580	218,79
Opel ISOFIX-Grundplatte für BABY-SAFE verbindet die werksseitig montierte ISOFIX-Halterung mit BABY-SAFE (notwendig, wenn der BABY-SAFE mit ISOFIX-Anbindung genutzt wird)	1662442680	276,95
Kindersitz DUO inkl. oberem Befestigungspunkt für Kinder mit einem Gewicht von 9 bis 18 kg (Gruppe 1)	1662443180	619,57
Opel KID-Kindersitzsystem für Kinder mit einem Gewicht von 15 bis 36 kg (Gruppe 2/3)	1662443280	223,43
Ladekantenschutzfolie		
für 5-Türer	13436971	55,39
für Sports Tourer	13480763	72,73
PowerFlex Adapter System:		
Smartphone-Halterung, Schwarz, inkl. USB-Ladekabel	39132945	57,18
Winterkomplettäder:		
4 Design-Stahlräder 6½ J x 16 mit Reifen Semperit 205/55 R 16 91H; EU-Reifenlabel: C, B, 2, 72; mit Abdeckung; mit Luftdrucksensor ²	39224844	620,00
4 Design-Stahlräder 6½ J x 16 mit Reifen Bridgestone 205/55 R 16 91H; EU-Reifenlabel: C, A, 2, 71; mit Abdeckung; mit Luftdrucksensor ²	39224843	660,00
4 Leichtmetallräder 7 J x 16 im „5-Doppelspeichen“-Design mit Reifen Hankook/Fulda 205/55 R 16 91H; EU-Reifenlabel: C, B, 2, 71; mit Luftdrucksensor; nur mit begrenztem Lenkeinschlag	39224839	808,00
4 Leichtmetallräder 7 J x 16 im „5-Doppelspeichen“-Design mit Reifen Bridgestone DriveGuard 205/55 R 16 94V; EU-Reifenlabel: C, A, 2, 71; mit Luftdrucksensor; nur mit begrenztem Lenkeinschlag	39224835	948,00
4 Leichtmetallräder 7½ J x 17 im schwarzen „10-Speichen“-Design mit Reifen Fulda 225/45 R 17 94V; EU-Reifenlabel: C, C, 2, 72; mit Luftdrucksensor; nur mit begrenztem Lenkeinschlag; nicht für Fahrzeuge mit 15“-Reifen und 16“-Reifen mit geringem Rollwiderstand; Verwendung von Schneeketten nicht möglich	39240690	1.040,00
Schneeketten, König, Medium (CG-9), Kettengröße 90, für Reifengröße 205/55 R 16	39092125	177,56

¹ Unverbindliche Preisempfehlung.

² Achtung: Dieses Angebot gilt ausschließlich im Rahmen der „4 für 3“-Aktion bei teilnehmenden Opel Service Partnern. Dargestellt wird der bereits um 25 % reduzierte Stückpreis bei der Abnahme von 4 Rädern. Aktionszeitraum beachten; Angebot nur, solange Vorrat reicht!

Die Preisliste enthält lediglich eine Auswahl an Zubehör. Für bestimmte Teile fallen zusätzlich individuelle Einbaukosten an. Mehr Zubehör finden Sie unter www.opel.de oder bei Ihrem Opel Service Partner. Bitte erfragen Sie die aktuellen Preise für Winterkomplettäder bei Ihrem Opel Partner.

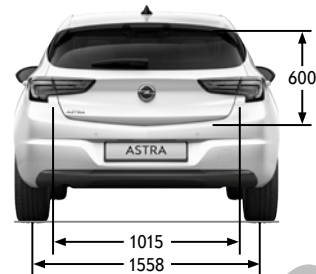
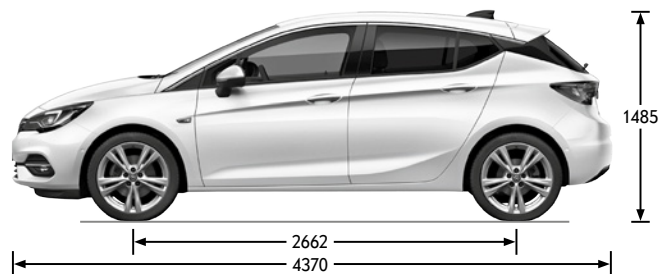
		Laufzeit 36 Monate									
Privat-, Geschäfts- und Flottenkunden	Komfort-Paket Garantieerlängerung im Umfang der Herstellergarantie und kostenloser Mobilservice	119,00	139,00	179,00	219,00	249,00	259,00	269,00	319,00	369,00	
	Premium-Paket Garantieerlängerung im Umfang der Herstellergarantie, kostenloser Mobilservice und Inspektionen ²	829,00	849,00	879,00	929,00	949,00	1.109,00	1.579,00	1.629,00	1.669,00	
	Premium-Paket ohne 1. Inspektion³ Garantieerlängerung im Umfang der Herstellergarantie, kostenloser Mobilservice und Inspektionen ²	639,00	659,00	699,00	739,00	769,00	919,00	1.389,00	1.439,00	1.479,00	
	Premium-Plus-Paket Garantieerlängerung im Umfang der Herstellergarantie, kostenloser Mobilservice, Inspektionen ² und Verschleißteilaustausch ⁴	1.039,00	1.239,00	1.369,00	1.599,00	1.719,00	2.049,00	2.609,00	2.829,00	2.969,00	
	Gesamtleistung von	30.000 km	45.000 km	60.000 km	75.000 km	90.000 km	105.000 km	120.000 km	135.000 km	150.000 km	
			Laufzeit 48 Monate								
	Komfort-Paket Garantieerlängerung im Umfang der Herstellergarantie und kostenloser Mobilservice	249,00	299,00	359,00	419,00	469,00	499,00	519,00	619,00	709,00	
	Premium-Paket Garantieerlängerung im Umfang der Herstellergarantie, kostenloser Mobilservice und Inspektionen ²	1.449,00	1.499,00	1.559,00	1.619,00	1.779,00	1.809,00	2.109,00	2.769,00	2.859,00	
	Premium-Paket ohne 1. Inspektion³ Garantieerlängerung im Umfang der Herstellergarantie, kostenloser Mobilservice und Inspektionen ²	1.259,00	1.309,00	1.369,00	1.439,00	1.589,00	1.619,00	1.919,00	2.579,00	2.669,00	
	Premium-Plus-Paket Garantieerlängerung im Umfang der Herstellergarantie, kostenloser Mobilservice, Inspektionen ² und Verschleißteilaustausch ⁴	1.799,00	2.039,00	2.279,00	2.529,00	2.869,00	3.069,00	3.549,00	4.379,00	4.639,00	
	Gesamtleistung von	40.000 km	60.000 km	80.000 km	100.000 km	120.000 km	140.000 km	160.000 km	180.000 km	200.000 km	
			Laufzeit 60 Monate								
Komfort-Paket Garantieerlängerung im Umfang der Herstellergarantie und kostenloser Mobilservice	409,00	489,00	579,00	679,00	739,00	789,00	819,00	979,00	1.129,00		
Premium-Paket Garantieerlängerung im Umfang der Herstellergarantie, kostenloser Mobilservice und Inspektionen ²	1.889,00	1.979,00	2.059,00	2.159,00	2.229,00	2.379,00	2.979,00	3.329,00	3.929,00		
Premium-Paket ohne 1. Inspektion³ Garantieerlängerung im Umfang der Herstellergarantie, kostenloser Mobilservice und Inspektionen ²	1.699,00	1.789,00	1.869,00	1.969,00	2.039,00	2.189,00	2.789,00	3.149,00	3.749,00		
Premium-Plus-Paket Garantieerlängerung im Umfang der Herstellergarantie, kostenloser Mobilservice, Inspektionen ² und Verschleißteilaustausch ⁴	2.399,00	2.769,00	3.039,00	3.399,00	3.649,00	4.059,00	4.819,00	5.419,00	6.179,00		
Gesamtleistung von	50.000 km	75.000 km	100.000 km	125.000 km	150.000 km	175.000 km	200.000 km	225.000 km	250.000 km		

¹ Opel FlexCare Pakete sind für folgende Personen- und Fahrzeuggruppen vom Erwerb bis zum Ende der regulären zweijährigen Herstellergarantie erhältlich: Ersthalter von Opel Neuwagen sowie Zweithalter von Opel Vorführ- und Testwagen, Junge Opel Fahrzeuge und Opel Rent Fahrzeuge mit Erstzulassung auf die Opel Automobile GmbH bzw. einen autorisierten Opel Vertragspartner. Ausgeschlossen hiervon sind Taxis, Fahrschulfahrzeuge, Einsatzfahrzeuge (z. B. von Rettungsdiensten oder Polizei) und externe Mietwagen. ² Alle Inspektionen gemäß dem geltenden Opel Serviceplan. ³ Das Angebot gilt für Fahrzeuge, die bei Abschluss eines Opel FlexCare Premium-Pakets bereits die 1. Inspektion gemäß Opel Serviceplan erhalten haben. ⁴ Enthaltene Verschleißteile sind in den allgemeinen Bedingungen zu FlexCare und auf www.opel.de/flexcare aufgelistet.

Ein Angebot der Opel Automobile GmbH gemäß den näheren Garantiebedingungen. Die veröffentlichten Preise entsprechen dem bei Drucklegung bekannten Stand. Preisänderungen bleiben vorbehalten. Die aktuellen Preise, Garantiebedingungen und weitere Informationen finden Sie auf www.opel.de und www.myopel.de


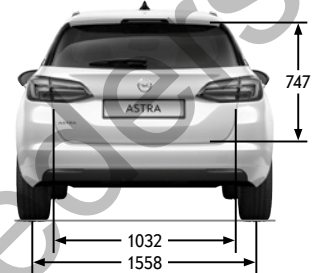
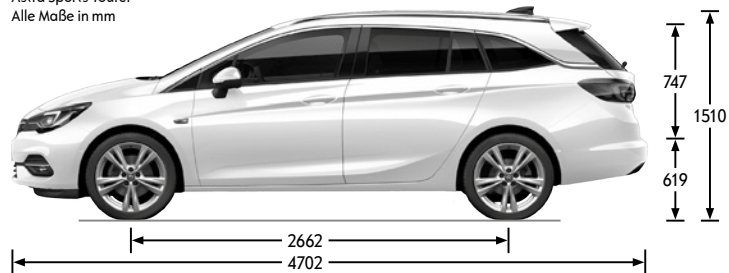
Maße	5-Türer	Sports Tourer
Wagenabmessungen in mm		
Länge	4.370	4.702
Breite mit aus-/eingeklappten Außenspiegeln	2.042/1.871	2.042/1.871
Höhe (bei Leergewicht)	1.485	1.510
Radstand	2.662	2.662
Spurweite, vorn, max.	1.548	1.548
Spurweite, hinten, max.	1.565	1.565
Wendekreis in m		
Wand zu Wand	11,05	11,05
Gepäckraumabmessungen in mm		
Länge am Boden bis Rücksitzlehne	828	1.065
Länge am Boden bei vorgeklappter Rücksitzlehne	1.575	1.872
Breite max.	1.001	1.050
Breite am Radeinbau	1.001	1.028
Höhe bis Oberkante Rücksitzlehne/unter Hutablage	595/588	430/399
Höhe bis Dach (über Hinterachse)	841	822
Höhe der Ladekante	703	619
Öffnungshöhe	600	747
Öffnungsbreite oben	952	917
Öffnungsbreite max.	1.015	1.032
Öffnungsbreite unten	1.002	1.029
Gepäckrauminhalt in l nach ISO 3832		
Gepäckraumvolumen	370–1.210	540–1.630
Reduzierung Gepäckraumvolumen mit Notlauftrad	60	35
Reduzierung Gepäckraumvolumen mit Bose® Soundsystem	40	40

Astra 5-Türer
Alle Maße in mm



Breite mit eingeklappten Außenspiegeln 1871 mm

Astra Sports Tourer
Alle Maße in mm



Breite mit eingeklappten Außenspiegeln 1871 mm

Reifenkennzeichnung

Reifengröße	Kraftstoffeffizienzklasse	Nasshaftungsklasse	Externes Rollgeräusch in dB	Externe Rollgeräuschklasse
205/55 R 16	B-A	B-A	72-71	☹☹
225/45 R 17	C-A	B-A	71	☹☹
225/40 R 18	C-A	B	70	☹☹

Alle Werte beziehen sich auf das EU-Basismodell mit serienmäßiger Ausstattung.

Benzinmotoren Astra 5-Türer	1.2 Direct Injection Turbo ¹	1.2 Direct Injection Turbo ¹	1.2 Direct Injection Turbo ¹	1.4 Direct Injection Turbo ¹ mit stufenlosem Automatikgetriebe
Höchstgeschwindigkeit in km/h	200	215	220	210
Beschleunigung 0–100 km/h in Sekunden	10,9	10,5	10,3	9,9
Offizieller Kraftstoffverbrauch in l/100 km gemäß NEFZ, innerorts/außerorts/kombiniert ²	5,4–5,3/3,8–3,8/4,4–4,3	5,3–5,2/3,9–3,8/4,4–4,3	5,3–5,2/3,9–3,8/4,4–4,3	
Offizielle CO ₂ -Emission in g/km gemäß NEFZ, kombiniert ²	101–99	101–99	101–99	
Effizienzklasse ²	A	A	A	B
Kraftstoffverbrauch in l/100 km gemäß WLTP, kombiniert ³	5,5–5,2	5,5–5,2	5,5–5,2	6,0–5,6 ⁴
CO ₂ -Emission in g/km gemäß WLTP, kombiniert ³	126–119	125–119	126–119	136–128 ⁴
Schadstoffarm nach	Euro 6d	Euro 6d	Euro 6d	Euro 6d
Kraftstoff	Super ⁵	Super ⁵	Super ⁵	Super ⁵
Anzahl der Zylinder	3	3	3	3
Hubraum in cm ³	1.199	1.199	1.199	1.342
Max. Leistung in kW (PS)/bei min ⁻¹	81 (110)/4.500	96 (130)/5.500	107 (145)/5.500	107 (145)/5.000–6.000
Max. Drehmoment in Nm/bei min ⁻¹	195/2.000–3.500	225/2.000–3.500	225/2.000–3.500	236/1.500–3.500
Kraftstofftank-Füllmenge in l	48	48	48	48
Leergewicht inkl. Fahrer (nach 70/156/EWG) in kg	1.280	1.280	1.280	1.345
Zulässiges Gesamtgewicht in kg	1.805	1.805	1.805	1.845
Zuladung in kg	525	525	525	500
Stützlast in kg	75	75	75	75
Zulässige Dachlast ⁶ in kg	75	75	75	75
Anhängelast, ungebremst in kg	620	620	620	⁷
Anhängelast, gebremst bei 12 % Prüfsteigung in kg	1.220	1.350	1.350	⁷

¹Wartungsfreier Ottopartikelfilter. ²Die angegebenen offiziellen Verbrauchs- und CO₂-Emissionswerte wurden gemäß VO (EG) Nr. 715/2007, VO (EU) Nr. 2017/1153 und VO (EU) Nr. 2017/1151 nach dem vorgeschriebenen WLTP-Messverfahren (Worldwide harmonized Light vehicles Test Procedure) ermittelt und in NEFZ-Werte umgerechnet, um die Vergleichbarkeit mit anderen Fahrzeugen zu gewährleisten. Die Motoren erfüllen die Abgasnorm Euro 6d. ³Die hier angegebenen Verbrauchs- und CO₂-Emissionswerte wurden nach dem ab dem 1. September 2018 vorgeschriebenen WLTP-Messverfahren (Worldwide harmonized Light vehicles Test Procedure) gemäß VO (EG) Nr. 715/2007 und VO (EU) Nr. 2017/1151 ermittelt. Ab dem 1. September 2017 werden bestimmte Neuwagen nach dem weltweit harmonisierten Prüfverfahren für Personenwagen und leichte Nutzfahrzeuge (Worldwide harmonized Light vehicles Test Procedure, WLTP), einem neuen, realistischeren Prüfverfahren zur Messung des Kraftstoffverbrauchs und der CO₂-Emissionen, typgenehmigt. Ab dem 1. September 2018 ersetzt WLTP den Neuen Europäischen Fahrzyklus (NEFZ), das bisherige Prüfverfahren. Wegen der realistischeren Prüfbedingungen sind die nach dem WLTP gemessenen Kraftstoffverbrauchs- und CO₂-Emissionswerte in vielen Fällen höher als die nach dem NEFZ gemessenen. Für Neuzulassungen ab dem 1. September 2018 wird für die Berechnung des CO₂-emissionsabhängigen Elements der Kfz-Steuer der nach dem WLTP-Messverfahren bestimmte Wert der CO₂-Emission herangezogen. ⁴Die Werte wurden nach dem gültigen, realitätsnäheren Prüfverfahren WLTP (Worldwide harmonized Light vehicles Test Procedure) ermittelt, das das Prüfverfahren unter Bezugnahme auf den NEFZ (Neuer Europäischer Fahrzyklus) ersetzt. Die Typgenehmigung für diese Fahrzeuge erfolgte nach dem 31. 12. 2020 und es stehen keine rückgerechneten Werte nach NEFZ mehr zur Verfügung. ⁵Alle Benzinmotoren können mit Benzin bleifrei 91 ROZ (Normal), Benzin bleifrei 95 ROZ (Super) und Benzin bleifrei 98 ROZ (Super plus) betrieben werden, wobei jeweils ein maximaler Ethanol-Anteil von 10 % (E10) zulässig ist. Die Angaben zu Leistung und Verbrauch beziehen sich auf den Betrieb mit der in der Tabelle angegebenen Kraftstoffqualität. ⁶Unter Berücksichtigung des zulässigen Gesamtgewichts. Aus Sicherheitsgründen wird empfohlen, mit Dachlast nicht schneller als 120 km/h zu fahren.

⁷Nur geeignet zur Aufnahme eines Trägersystems mit max. 75 kg Masse.

Benzinmotoren Astra Sports Tourer	1.2 Direct Injection Turbo ¹	1.2 Direct Injection Turbo ¹	1.2 Direct Injection Turbo ¹	1.4 Direct Injection Turbo ¹ mit stufenlosem Automatikgetriebe
Höchstgeschwindigkeit in km/h	200	215	220	210
Beschleunigung 0–100 km/h in Sekunden	11,1	10,7	10,5	10,1
Offizieller Kraftstoffverbrauch in l/100 km gemäß NEFZ, innerorts/außerorts/kombiniert ²	5,6–5,5/4,0–3,9/4,6–4,5	5,5–5,4/4,0–3,9/4,5–4,5	5,5–5,4/4,0–3,9/4,6–4,5	
Offizielle CO ₂ -Emission in g/km gemäß NEFZ, kombiniert ²	105–102	104–102	105–102	
Effizienzklasse ²	A	A	A	A
Kraftstoffverbrauch in l/100 km gemäß WLTP, kombiniert ³	5,6–5,3	5,6–5,3	5,6–5,3	6,1–5,8 ⁴
CO ₂ -Emission in g/km gemäß WLTP, kombiniert ³	128–121	128–121	128–121	139–131 ⁴
Schadstoffarm nach	Euro 6d	Euro 6d	Euro 6d	Euro 6d
Kraftstoff	Super ⁵	Super ⁵	Super ⁵	Super ⁵
Anzahl der Zylinder	3	3	3	3
Hubraum in cm ³	1.199	1.199	1.199	1.342
Max. Leistung in kW (PS)/bei min ⁻¹	81 (110)/4.500	96 (130)/5.500	107 (145)/5.500	107 (145)/5.000–6.000
Max. Drehmoment in Nm/bei min ⁻¹	195/2.000–3.500	225/2.000–3.500	225/2.000–3.500	236/1.500–3.500
Kraftstofftank-Füllmenge in l	48	48	48	48
Leergewicht inkl. Fahrer (nach 70/156/EWG) in kg	1.355	1.355	1.355	1.395
Zulässiges Gesamtgewicht in kg	1.870	1.870	1.870	1.910
Zuladung in kg	515	515	515	515
Stützlast in kg	75	75	75	75
Zulässige Dachlast ⁶ in kg	75	75	75	75
Anhängelast, ungebremst in kg	660	660	660	7
Anhängelast, gebremst bei 12 % Prüfsteigung in kg	1.100	1.250	1.250	7

¹Wartungsfreier Ottopartikelfilter. ²Die angegebenen offiziellen Verbrauchs- und CO₂-Emissionswerte wurden gemäß VO (EG) Nr. 715/2007, VO (EU) Nr. 2017/1153 und VO (EU) Nr. 2017/1151 nach dem vorgeschriebenen WLTP-Messverfahren (Worldwide harmonized Light vehicles Test Procedure) ermittelt und in NEFZ-Werte umgerechnet, um die Vergleichbarkeit mit anderen Fahrzeugen zu gewährleisten. Die Motoren erfüllen die Abgasnorm Euro 6d. ³Die hier angegebenen Verbrauchs- und CO₂-Emissionswerte wurden nach dem ab dem 1. September 2018 vorgeschriebenen WLTP-Messverfahren (Worldwide harmonized Light vehicles Test Procedure) gemäß VO (EG) Nr. 715/2007 und VO (EU) Nr. 2017/1151 ermittelt. Ab dem 1. September 2017 werden bestimmte Neuwagen nach dem weltweit harmonisierten Prüfverfahren für Personenwagen und leichte Nutzfahrzeuge (Worldwide harmonized Light vehicles Test Procedure, WLTP), einem neuen, realistischeren Prüfverfahren zur Messung des Kraftstoffverbrauchs und der CO₂-Emissionen, typgenehmigt. Ab dem 1. September 2018 ersetzt WLTP den Neuen Europäischen Fahrzyklus (NEFZ), das bisherige Prüfverfahren. Wegen der realistischeren Prüfbedingungen sind die nach dem WLTP gemessenen Kraftstoffverbrauchs- und CO₂-Emissionswerte in vielen Fällen höher als die nach dem NEFZ gemessenen. Für Neuzulassungen ab dem 1. September 2018 wird für die Berechnung des CO₂-emissionsabhängigen Elements der Kfz-Steuer der nach dem WLTP-Messverfahren bestimmte Wert der CO₂-Emission herangezogen. ⁴Die Werte wurden nach dem gültigen, realitätsnäheren Prüfverfahren WLTP (Worldwide harmonized Light vehicles Test Procedure) ermittelt, das das Prüfverfahren unter Bezugnahme auf den NEFZ (Neuer Europäischer Fahrzyklus) ersetzt. Die Typgenehmigung für diese Fahrzeuge erfolgte nach dem 31.12.2020 und es stehen keine rückgerechneten Werte nach NEFZ mehr zur Verfügung. ⁵Alle Benzinmotoren können mit Benzin bleifrei 91 ROZ (Normal), Benzin bleifrei 95 ROZ (Super) und Benzin bleifrei 98 ROZ (Super plus) betrieben werden, wobei jeweils ein maximaler Ethanol-Anteil von 10 % (E10) zulässig ist. Die Angaben zu Leistung und Verbrauch beziehen sich auf den Betrieb mit der in der Tabelle angegebenen Kraftstoffqualität. ⁶Unter Berücksichtigung des zulässigen Gesamtgewichts. Aus Sicherheitsgründen wird empfohlen, mit Dachlast nicht schneller als 120 km/h zu fahren. ⁷Nur geeignet zur Aufnahme eines Trägersystems mit max. 75 kg Masse.

Alle Angaben entsprechen dem Stand bei Drucklegung. Wir behalten uns Änderungen der Motorenspezifikationen vor, was die angegebenen Werte ändern kann. Die Angaben beziehen sich nicht auf ein einzelnes Fahrzeug und sind nicht Bestandteil des Angebots, sondern dienen allein Vergleichszwecken zwischen den verschiedenen Fahrzeugtypen. Der Kraftstoffverbrauch und die CO₂-Emissionen eines Fahrzeugs hängen nicht nur von der effizienten Ausnutzung des Kraftstoffs durch das Fahrzeug ab, sondern werden auch vom Fahrverhalten und anderen nicht technischen Faktoren beeinflusst. CO₂ ist das für die Erderwärmung hauptsächlich verantwortliche Treibhausgas. Zusätzliche Ausstattungen können das Leergewicht erhöhen und zu geringfügig höheren als den angegebenen Verbrauchs- sowie CO₂-Werten führen, die Höchstgeschwindigkeit vermindern oder die Beschleunigungszeit erhöhen. Weitere Informationen zum offiziellen Kraftstoffverbrauch und zu den offiziellen spezifischen CO₂-Emissionen neuer Personenkraftwagen können dem „Leitfaden über den Kraftstoffverbrauch, die CO₂-Emissionen und den Stromverbrauch aller neuen Personenkraftwagenmodelle, die in Deutschland zum Verkauf angeboten werden“ entnommen werden, der an allen Verkaufsstellen und bei der DAT Deutsche Automobil Treuhand GmbH, Hellmuth-Hirth-Straße 1, D-73760 Ostfildern unentgeltlich erhältlich ist.

Werte beziehen sich auf das EU-Basismodell mit serienmäßiger Ausstattung. Zusätzliche Ausstattungen können das Leergewicht und in manchen Fällen auch die zulässigen Achslasten sowie das zulässige Gesamtgewicht erhöhen bzw. die zulässige Anhängelast reduzieren. Für Anhänger mit einer geringen Fahrstabilität und Wohnanhänger wird für Geschwindigkeiten über 80 km/h die Verwendung eines Stabilisators dringend empfohlen.

Dieselmotoren Astra 5-Türer	1.5 Diesel ¹	1.5 Diesel ¹	1.5 Diesel ¹ mit 9-Stufen-Automatik
Höchstgeschwindigkeit in km/h	200	210	205
Beschleunigung 0–100 km/h in Sekunden	10,9	10,3	10,9
Offizieller Kraftstoffverbrauch in l/100 km gemäß NEFZ, innerorts/außerorts/kombiniert ²	4,2–3,9/3,2–3,1/3,6–3,4	4,3–4,1/3,3–3,1/3,6–3,5	5,4–5,3/3,6–3,5/4,2–4,2
Offizielle CO ₂ -Emission in g/km gemäß NEFZ, kombiniert ²	94–90	96–92	111–109
Effizienzklasse ²	A+	A+	A
Kraftstoffverbrauch in l/100 km gemäß WLTP, kombiniert ³	4,5–4,3	4,7–4,4	5,3–5,0
CO ₂ -Emission in g/km gemäß WLTP, kombiniert ³	119–112	122–115	138–130
Schadstoffarm nach	Euro 6d	Euro 6d	Euro 6d
Kraftstoff	Diesel	Diesel	Diesel
Anzahl der Zylinder	3	3	3
Hubraum in cm ³	1.496	1.496	1.496
Max. Leistung in kW (PS)/bei min ⁻¹	77 (105)/3.250	90 (122)/ 3.500	90 (122)/3.500
Max. Drehmoment in Nm/bei min ⁻¹	260/1.500–2.500	300/1.750–2.500	285/1.500–2.750
Kraftstofftank-Füllmenge in l	48	48	48
AdBlue®-Tankfüllmenge in l	12,5	12,5	12,5
Leergewicht inkl. Fahrer (nach 70/156/EWG) in kg	1.371	1.371	1.395
Zulässiges Gesamtgewicht in kg	1.880	1.880	1.920
Zuladung in kg	509	509	525
Stützlast in kg	75	75	75
Zulässige Dachlast ⁴ in kg	75	75	75
Anhängelast, ungebremst in kg	660	660	660
Anhängelast, gebremst bei 12 % Prüfsteigung in kg	1.300	1.450	1.350

¹Wartungsfreier Dieselpartikelfilter; Abgasnachbehandlung durch SCR(Selective Catalytic Reduction)-Katalysator mit AdBlue® (Harnstoffeinspritzung). Fahrzeuge mit BlueInjection Technologie erfordern ein Nachfüllen des Betriebsstoffs AdBlue® zwischen den regulären Serviceintervallen. Eine Anzeige im Fahrzeug informiert rechtzeitig über den Zeitpunkt des Nachfüllens. ²Die angegebenen offiziellen Verbrauchs- und CO₂-Emissionswerte wurden gemäß VO (EG) Nr. 715/2007, VO (EU) Nr. 2017/1153 und VO (EU) Nr. 2017/1151 nach dem vorgeschriebenen WLTP-Messverfahren (Worldwide harmonized Light vehicles Test Procedure) ermittelt und in NEFZ-Werte umgerechnet, um die Vergleichbarkeit mit anderen Fahrzeugen zu gewährleisten. Die Motoren erfüllen die Abgasnorm Euro 6d. ³Die hier angegebenen Verbrauchs- und CO₂-Emissionswerte wurden nach dem ab dem 1. September 2018 vorgeschriebenen WLTP-Messverfahren (Worldwide harmonized Light vehicles Test Procedure) gemäß VO (EG) Nr. 715/2007 und VO (EU) Nr. 2017/1151 ermittelt. Ab dem 1. September 2017 werden bestimmte Neuwagen nach dem weltweit harmonisierten Prüfverfahren für Personenkraftwagen und leichte Nutzfahrzeuge (Worldwide harmonized Light vehicles Test Procedure, WLTP), einem neuen, realistischeren Prüfverfahren zur Messung des Kraftstoffverbrauchs und der CO₂-Emissionen, typgenehmigt. Ab dem 1. September 2018 ersetzt WLTP den Neuen Europäischen Fahrzyklus (NEFZ), das bisherige Prüfverfahren. Wegen der realistischeren Prüfbedingungen sind die nach dem WLTP gemessenen Kraftstoffverbrauchs- und CO₂-Emissionswerte in vielen Fällen höher als die nach dem NEFZ gemessenen. Für Neuzulassungen ab dem 1. September 2018 wird für die Berechnung des CO₂-emissionsabhängigen Elements der Kfz-Steuer der nach dem WLTP-Messverfahren bestimmte Wert der CO₂-Emission herangezogen. ⁴Unter Berücksichtigung des zulässigen Gesamtgewichts. Aus Sicherheitsgründen wird empfohlen, mit Dachlast nicht schneller als 120 km/h zu fahren.

Dieselmotoren Astra Sports Tourer	1.5 Diesel ¹	1.5 Diesel ¹	1.5 Diesel ¹ mit 9-Stufen-Automatik
Höchstgeschwindigkeit in km/h	200	210	205
Beschleunigung 0–100 km/h in Sekunden	11,1	10,5	11,1
Offizieller Kraftstoffverbrauch in l/100 km gemäß NEFZ, innerorts/außerorts/kombiniert ²	4,2–3,9/3,2–3,1/3,6–3,4	4,3–4,1/3,3–3,1/3,6–3,5	5,5–5,4/3,7–3,6/4,3–4,2
Offizielle CO ₂ -Emission in g/km gemäß NEFZ, kombiniert ²	94–90	95–92	114–112
Effizienzklasse ²	A+	A+	A
Kraftstoffverbrauch in l/100 km gemäß WLTP, kombiniert ³	4,6–4,3	4,7–4,4	5,4–5,1
CO ₂ -Emission in g/km gemäß WLTP, kombiniert ³	120–113	123–115	141–132
Schadstoffarm nach	Euro 6d	Euro 6d	Euro 6d
Kraftstoff	Diesel	Diesel	Diesel
Anzahl der Zylinder	3	3	3
Hubraum in cm ³	1.496	1.496	1.496
Max. Leistung in kW (PS)/bei min ⁻¹	77 (105)/3.250	90 (122)/ 3.500	90 (122)/3.500
Max. Drehmoment in Nm/bei min ⁻¹	260/1.500–2.500	300/1.750–2.500	285/1.500–2.750
Kraftstofftank-Füllmenge in l	48	48	48
AdBlue®-Tankfüllmenge in l	13,5	13,5	13,5
Leergewicht inkl. Fahrer (nach 70/156/EWG) in kg	1.395	1.395	1.465
Zulässiges Gesamtgewicht in kg	1.945	1.945	1.980
Zuladung in kg	550	550	515
Stützlast in kg	75	75	75
Zulässige Dachlast ⁴ in kg	75	75	75
Anhängelast, ungebremst in kg	680	680	680
Anhängelast, gebremst bei 12 % Prüfsteigung in kg	1.300	1.450	1.250

¹Wartungsfreier Dieselpartikelfilter; Abgasnachbehandlung durch SCR(Selective Catalytic Reduction)-Katalysator mit AdBlue® (Harnstoffeinspritzung). Fahrzeuge mit BlueInjection Technologie erfordern ein Nachfüllen des Betriebsstoffs AdBlue® zwischen den regulären Serviceintervallen. Eine Anzeige im Fahrzeug informiert rechtzeitig über den Zeitpunkt des Nachfüllens. ²Die angegebenen offiziellen Verbrauchs- und CO₂-Emissionswerte wurden gemäß VO (EG) Nr. 715/2007, VO (EU) Nr. 2017/1153 und VO (EU) Nr. 2017/1151 nach dem vorgeschriebenen WLTP-Messverfahren (Worldwide harmonized Light vehicles Test Procedure) ermittelt und in NEFZ-Werte umgerechnet, um die Vergleichbarkeit mit anderen Fahrzeugen zu gewährleisten. Die Motoren erfüllen die Abgasnorm Euro 6d. ³Die hier angegebenen Verbrauchs- und CO₂-Emissionswerte wurden nach dem ab dem 1. September 2018 vorgeschriebenen WLTP-Messverfahren (Worldwide harmonized Light vehicles Test Procedure) gemäß VO (EG) Nr. 715/2007 und VO (EU) Nr. 2017/1151 ermittelt. Ab dem 1. September 2017 werden bestimmte Neuwagen nach dem weltweit harmonisierten Prüfverfahren für Personenkraftwagen und leichte Nutzfahrzeuge (Worldwide harmonized Light vehicles Test Procedure, WLTP), einem neuen, realistischeren Prüfverfahren zur Messung des Kraftstoffverbrauchs und der CO₂-Emissionen, typgenehmigt. Ab dem 1. September 2018 ersetzt WLTP den Neuen Europäischen Fahrzyklus (NEFZ), das bisherige Prüfverfahren. Wegen der realistischeren Prüfbedingungen sind die nach dem WLTP gemessenen Kraftstoffverbrauchs- und CO₂-Emissionswerte in vielen Fällen höher als die nach dem NEFZ gemessenen. Für Neuzulassungen ab dem 1. September 2018 wird für die Berechnung des CO₂-emissionsabhängigen Elements der Kfz-Steuer der nach dem WLTP-Messverfahren bestimmte Wert der CO₂-Emission herangezogen. ⁴Unter Berücksichtigung des zulässigen Gesamtgewichts. Aus Sicherheitsgründen wird empfohlen, mit Dachlast nicht schneller als 120 km/h zu fahren.

Alle Angaben entsprechen dem Stand bei Drucklegung. Wir behalten uns Änderungen der Motorspezifikationen vor, was die angegebenen Werte ändern kann. Die Angaben beziehen sich nicht auf ein einzelnes Fahrzeug und sind nicht Bestandteil des Angebots, sondern dienen allein Vergleichszwecken zwischen den verschiedenen Fahrzeugtypen. Der Kraftstoffverbrauch und die CO₂-Emissionen eines Fahrzeugs hängen nicht nur von der effizienten Ausnutzung des Kraftstoffs durch das Fahrzeug ab, sondern werden auch vom Fahrverhalten und anderen nicht technischen Faktoren beeinflusst. CO₂ ist das für die Erderwärmung hauptsächlich verantwortliche Treibhausgas. Zusätzliche Ausstattungen können das Leergewicht erhöhen und zu geringfügig höheren als den angegebenen Verbrauchs- sowie CO₂-Werten führen, die Höchstgeschwindigkeit vermindern oder die Beschleunigungszeit erhöhen. Weitere Informationen zum offiziellen Kraftstoffverbrauch und zu den offiziellen spezifischen CO₂-Emissionen neuer Personenkraftwagen können dem „Leitfaden über den Kraftstoffverbrauch, die CO₂-Emissionen und den Stromverbrauch aller neuen Personenkraftwagenmodelle, die in Deutschland zum Verkauf angeboten werden“ entnommen werden, der an allen Verkaufsstellen und bei der DAT Deutsche Automobil Treuhand GmbH, Hellmuth-Hirth-Straße 1, D-73760 Ostfildern unentgeltlich erhältlich ist.

Werte beziehen sich auf das EU-Basismodell mit serienmäßiger Ausstattung. Zusätzliche Ausstattungen können das Leergewicht und in manchen Fällen auch die zulässigen Achslasten sowie das zulässige Gesamtgewicht erhöhen bzw. die zulässige Anhängelast reduzieren. Für Anhänger mit einer geringen Fahrstabilität und Wohnanhänger wird für Geschwindigkeiten über 80 km/h die Verwendung eines Stabilisators dringend empfohlen.

Mein Opel Astra

Modell/Motor

Preis in €

Meine Sonderausstattung

Gesamtpreis

Preis in € (ohne MwSt.)

Preis in € (inkl. MwSt.)

Opel-Team-Niedersachsen

Opel Service.

Europaweiter Kundenservice.

In ganz Europa stehen über 6.000 Opel Servicebetriebe bereit, um Sie individuell, fach- und termingerecht zu betreuen.

Opel Mobilservice¹.

Der kostenlose Mobilservice gilt für alle Opel Neufahrzeuge während der Herstellergarantie (2 Jahre) ab Erstzulassungsdatum oder ab Lieferung durch den Vertragshändler. Davon abweichend gilt für batterieelektrische Opel Neufahrzeuge (BEV)² und plug-in-elektrische Opel Neufahrzeuge (PHEV) der Mobilservice 8 Jahre bzw. bis 160.000 km Laufleistung ab Erstzulassungsdatum oder ab Lieferung durch den Vertragshändler, je nachdem, welches Ereignis zuerst eintritt. Wo immer Sie unterwegs sind, der Opel Mobilservice hilft Ihnen weiter. In über 40 europäischen Ländern – rund um die Uhr. Mit starken Leistungen wie Pannenhilfe, Abschleppdienst, Mietwagenservice, Hotelunterbringung oder Organisation Ihrer Weiterreise per Bahn oder Flugzeug. Nach Ablauf des Mobilitätsschutzes kann der Opel Mobilservice jeweils mit der Inspektion für maximal 1 Jahr verlängert werden³.

Opel Bank.

Leasing oder Kauf – die für Sie passende Finanzierungsform hängt von vielen Faktoren ab: Wollen Sie flexibel sein und stets ein neuwertiges Auto fahren? Dann ist häufig Leasing die bessere Wahl. Wenn Ihnen hingegen besonders wichtig ist, dass das Fahrzeug am Ende Ihnen gehört, kann eine Finanzierung besser sein. Ausführliche Informationen finden Sie unter www.opelbank.de oder fragen Sie Ihren Opel Vertragspartner.

Opel Autoversicherung.

Perfekt auf Ihren Opel ausgelegt: Mit der leistungsstarken Opel Autoversicherung entscheiden Sie sich für einen umfassenden Versicherungsschutz, den Sie ganz an Ihre individuellen Bedürfnisse anpassen können. Ihr Opel Partner vor Ort berät Sie gern persönlich und macht Ihnen ein unverbindliches Angebot.

Opel Rent Mietwagenservice.

Ob Werkstatersatzwagen, der Transporter für den Umzug oder das Cabrio für den Wochenendausflug – mit dem Mietwagenangebot von Opel Rent sorgt Ihr Opel Partner dafür, dass Sie jederzeit mobil bleiben.

Opel* Zubehör.

Das breite Zubehör-Programm von Opel gibt Ihnen viele Möglichkeiten zur weiteren Individualisierung Ihres Fahrzeugs. Alles, was Ihren Opel komfortabler oder praktischer macht. Mehr dazu finden Sie bei Ihrem Opel Partner oder auf www.opel.de

Neuwagentgarantie.

Diese Garantie gilt für alle Pkw und Nutzfahrzeuge gemäß den zugrunde liegenden Garantiebedingungen für 24 Monate ab Erstzulassung bzw. Lieferung durch den erstausliefernden Opel Vertragshändler, je nachdem, welches Datum früher liegt – ohne Kilometerbegrenzung.

Opel FlexCare Service-Pakete.

Die Opel FlexCare Pakete sind für folgende Personen- und Fahrzeuggruppen vom Erwerb bis zum Ende der regulären zweijährigen Herstellergarantie erhältlich: Ersthalter von Opel Neuwagen sowie Zweithalter von Opel Vorführ- und Testwagen, Junge Opel Fahrzeuge und Opel Rent Fahrzeuge mit Erstzulassung auf die Opel Automobile GmbH bzw. einen autorisierten Opel Vertragspartner⁴. Das Opel FlexCare Komfort-Paket umfasst eine Garantieverlängerung im Umfang der Herstellergarantie sowie einen kostenlosen Mobilservice. Das Opel FlexCare Premium-Paket enthält darüber hinaus für die Laufzeit alle Inspektionen gemäß dem geltenden Opel Serviceplan. Das Opel FlexCare Premium-Plus-Paket deckt darüber hinaus den Austausch wesentlicher Verschleißteile⁵ während der gesamten Laufzeit ab. Opel FlexCare passt sich mit unterschiedlichem Leistungsumfang, verschiedenen Laufzeiten und unterschiedlichen jährlichen Kilometerlaufleistungen den individuellen Kundenbedürfnissen an. So bietet Opel FlexCare entspannende Sicherheit bei größtmöglicher Kostensicherheit. Da alle Opel FlexCare Service-Pakete fahrzeuggebunden sind, sichern Sie durch regelmäßige Wartungs- und Inspektionsintervalle (sofern gewählt) zudem den Wert Ihres Fahrzeugs bei einem eventuellen Weiterverkauf. Mehr Informationen über die Bedingungen, abgedeckte Bauteile und weitere Details unter www.opel.de/flexcare oder bei Ihrem Opel Partner.

12 Jahre Garantie gegen Durchrostung.

Opel gibt Ihnen die sichere Langzeitgarantie gegen Durchrostung gemäß den dafür geltenden Garantiebedingungen. Sie brauchen hierzu lediglich die jährlich vorgesehenen Korrosionsschutzprüfungen von einem Opel Service Partner durchführen zu lassen. Die Korrosionsschutzprüfung ist in den regelmäßigen Serviceüberprüfungen/Inspektionen bei einem Opel Service Partner ohne Mehrkosten enthalten oder gesondert bei einem Opel Service Partner in Auftrag zu geben.

Opel in den neuen Medien.

Auch im Internet können Sie sich unter www.opel.de Ihr individuelles Fahrzeug mit dem Konfigurator zusammenstellen. Sie finden dort aktuelle Informationen zu Modellen, Varianten, Preisen, Recycling und Serviceleistungen der Opel Automobile GmbH, Rüsselsheim.

Recycling.

Informationen über die recyclinggerechte Konstruktion, über Altfahrzeug-Rücknahmestellen und das Recycling von Altfahrzeugen finden Sie im Internet unter www.opel.de

¹ Bei Inanspruchnahme eines Ersatz- oder Mietwagens: inklusive 300 km Laufleistung pro Tag. Jeder weitere Kilometer wird mit € 0,50 berechnet.

² Die verlängerte Gültigkeit betrifft nicht die Modelle Ampera und Ampera-e.

³ Gemäß den Bedingungen der teilnehmenden Opel Service Partner.

⁴ Ausgeschlossen hiervon sind Taxis, Fahrschulfahrzeuge, Einsatzfahrzeuge (z. B. von Rettungsdiensten oder Polizei) und externe Mietwagen.

⁵ Die enthaltenen Verschleißteile entnehmen Sie bitte den Allgemeinen Geschäftsbedingungen.

Alle Preisangaben sind unverbindliche Preisempfehlungen in Euro zuzüglich Überführungskosten. Die unverbindlichen Preisempfehlungen für Sonderausstattungen gelten nur bei werksseitigem Einbau bzw. werksseitiger Lieferung. Der Inhalt entspricht dem Stand bei Drucklegung (03/21). Wir behalten uns Änderungen von Konstruktion und Ausstattung vor. Außerhalb der Bundesrepublik Deutschland können Angebot, Technik und Ausstattung unserer Fahrzeuge abweichen. Weitere Informationen zum offiziellen Kraftstoffverbrauch und zu den offiziellen spezifischen CO₂-Emissionen neuer Personenkraftwagen können dem „Leitfaden über den Kraftstoffverbrauch, die CO₂-Emissionen und den Stromverbrauch aller neuen Personenkraftwagenmodelle, die in Deutschland zum Verkauf angeboten werden“ entnommen werden, der an allen Verkaufsstellen und bei der DAT Deutsche Automobil Treuhand GmbH, Hellmuth-Hirth-Straße 1, D-73760 Ostfildern unentgeltlich erhältlich ist. Bitte informieren Sie sich über die genaue Ausstattung unserer Fahrzeuge bei Ihrem Opel Partner. Weitere Informationen über Opel und den Opel Händler VersicherungsService unter www.opel.de. InfoService: 06142 9119800