


VIVARO /

CARGO UND DOPPELKABINE



Preise, Ausstattungen und technische Daten
4. Oktober 2023



Vivaro Cargo M		Getriebe	Edition
			Preise exkl. MwSt.
Dieselmotoren			
1.5 Diesel 75 kW (102 PS)	Start/Stop	6-Gang	30.850,00
1.5 Diesel 88 kW (120 PS)	Start/Stop	6-Gang	31.950,00
2.0 Diesel 106 kW (145 PS)	-	6-Gang	33.650,00
2.0 Diesel 106 kW (145 PS)	Start/Stop	8-Stufen-Automatik	35.650,00
2.0 Diesel 130 kW (177 PS)	Start/Stop	8-Stufen-Automatik	37.650,00
Vivaro Cargo L		Getriebe	Preise exkl. MwSt.
Dieselmotoren¹			
2.0 Diesel 106 kW (145 PS)	-	6-Gang	35.400,00
2.0 Diesel 106 kW (145 PS)	Start/Stop	8-Stufen-Automatik	37.400,00
2.0 Diesel 130 kW (177 PS)	Start/Stop	8-Stufen-Automatik	39.400,00

¹Serienmäßig mit erhöhter Zuladung.

Vivaro Doppelkabine M		Getriebe	Preise exkl. MwSt.
Dieselmotoren			
2.0 Diesel 106 kW (145 PS)	-	6-Gang	36.650,00
2.0 Diesel 106 kW (145 PS)	Start/Stop	8-Stufen-Automatik	38.650,00
Vivaro Doppelkabine L		Getriebe	Preise exkl. MwSt.
Dieselmotoren¹			
2.0 Diesel 106 kW (145 PS)	-	6-Gang	38.400,00
2.0 Diesel 106 kW (145 PS)	Start/Stop	8-Stufen-Automatik	40.400,00

¹Serienmäßig mit erhöhter Zuladung.

Opel-Team-Niedersachsen

Serienausstattung	Cargo	Doppelkabine
Design		
Außenspiegelgehäuse in Schwarz	S	S
Blecheinsatz, Fahrerseite in der 2. Sitzreihe	S	S
Front- und Heckschürze in Schwarz	S	S
Heckflügeltüren, verblecht, 180° Öffnungswinkel	S	S
Polster und Sitze: – 3 Sitzplätze mit Stoffpolster – Komfort-Fahrersitz: 6-fach einstellbar, mit Armlehne und Lendenwirbelstütze – Beifahrerdoppelsitzbank – Kopfstützen, höhenverstellbar, vorn	S	-
Polster und Sitze: – 6 Sitzplätze mit Stoffpolster – Komfort-Fahrersitz: 6-fach einstellbar, mit Armlehne und Lendenwirbelstütze – Beifahrerdoppelsitzbank – Sitzbank in der 2. Sitzreihe, mit Armlehne – Kopfstützen, höhenverstellbar, vorn und hinten	-	S
Räder und Reifen: – Stahlräder, 7J x 16, mit Radnabenabdeckung – Reifen 215/65 R 16 C 106T – Reifen-Reparatur-Set, mit Reifendichtmittel und 12-Volt-Kompressor (ohne Wagenheber)	S	S
Reifendruck-Kontrollsystem	S	S
Assistenzsysteme		
Berg-Anfahr-Assistent	S	S
Geschwindigkeitsregler und -begrenzer	S	S
Licht und Sicht		
Halogen-Scheinwerfer mit Tagfahrlicht	S	S
Nebelschlussleuchten mit integrierten Rückfahrcheinwerfern	S	S
Solar Protect®-Wärmeschutzverglasung im Fond, stark getönt	-	S
Innenrückspiegel, manuell abblendbar	-	S
Außenspiegel, elektrisch einstell- und beheizbar sowie manuell anklappbar	S	S

- nicht verfügbar S Serie

Serienausstattung	Cargo	Doppelkabine
Konnektivität und Infotainment		
Radio BT	S	S
Klima und Heizung		
Klimaanlage, vorn, mit Partikel- und Geruchsfilter	S	S
Wärmeschutzverglasung, getönt	S	S
Sicherheit		
Airbagsystem: – Frontairbag, Fahrer – Frontairbag, Beifahrer, deaktivierbar	S	-
Airbagsystem: – Frontairbag, Fahrer – Frontairbag, Beifahrer, deaktivierbar – Seitenairbag, Fahrer – Seitenairbag, Beifahrer	-	S
Antiblockiersystem (ABS) mit Kurvenbremskontrolle und Bremsassistent	S	S
Automatische Aktivierung des Warnblinkers und Entriegelung der Türen nach Auslösung von Airbag und Gurtstraffer	S	S
Dreipunkt-Sicherheitsgurte auf allen Plätzen: – Gurtkraftbegrenzer, vorn – Doppelte Gurtstraffer, vorn – Warnton und -leuchte für nicht angelegte Gurte, vorn	S	S
Elektronisches Stabilitätsprogramm (ESP ^{Plus})	S	S
Seitenaufprallschutz	S	S
Sicherheitslenksäule, höhen- und längs einstellbar	S	S
Traktionskontrolle mit Motor- und Bremsengriff (TC ^{Plus})	S	S
Mechanische Kindersicherung in der 2. Sitzreihe	-	S

- nicht verfügbar S Serie

Serienausstattung	Cargo	Doppelkabine
Komfort- und sonstige Ausstattung		
Ablagefächer, u. a.: – Ablagefach in der Mittelkonsole, vorn – Ablagegalerie über Frontscheibe, offen – Ablagefach in den vorderen Türen, geeignet für 1,5-Liter-Getränkeflaschen – Handschuhfach, offen – Ablagefach auf Armaturentafel, Beifahrerseite, geschlossen	S	S
Oberes Handschuhfach, geschlossen, gekühlt und beleuchtet	S	S
Bordcomputer	S	S
Fensterheber, elektrisch, vorn, mit Tippfunktion	S	S
Handbremse, manuell	S	S
Instrumente, Piktogramm-Info-Display, Umrandung in Schwarz	S	S
Hochschaltempfehlung über Anzeige im Fahrerinfodisplay (nur in Verb. mit manuellem Schaltgetriebe)	S	S
Karosserie mit Vollverzinkung aller korrosionsgefährdeten Teile	S	S
Komfortlenkrad (PU), unten abgeflacht	S	S
Service-Intervall-Anzeige	S	S
Servolenkung, geschwindigkeitsabhängig	S	S
Sonnenblenden, Fahrer und Beifahrer	S	S
6 (8 in Verb. mit L) Verzurrösen im Laderaum	S	S
Zentralverriegelung mit Funkfernbedienung	S	S
2 Zündschlüssel, beide klappbar	S	S
12-Volt-Steckdose, im unteren Handschuhfach	S	S
Laderaumboden, lackiert	S	S
Trennwand, geschlossen	S	-
Trennwand mit Fenster hinter der 2. Sitzreihe	-	S

- nicht verfügbar S Serie

Sonderausstattung	Cargo	Doppelkabine	Preise exkl. MwSt.
Vorteilspakete			
Fahrer-Assistenz-Paket 1 <ul style="list-style-type: none"> - Multimedia Radio - Fernlichtassistent - Spurassistent - Parkpilot, Einparkhilfe vorn und hinten - Instrumente, 3,5"-Farb-Fahrerinfodisplay - Nebelscheinwerfer - Frontkollisionswarner - Notbremssystem (nur in Verb. mit Multimedia)	○	○	1.600,00
Schlechtwege-Paket <ul style="list-style-type: none"> - 25 mm mehr Bodenfreiheit - Unterfahrbodenschutz für den Motor - Reserverad, Stahl, vollwertig - IntelliGrip (Adaptives Traktionssystem mit 5 wählbaren Modi) <ul style="list-style-type: none"> - ESP* aus - ESP* Standard - Schnee-Modus - Matsch-Modus - Sand-Modus - Stahlräder, 7J x17, mit Radnabenabdeckung - Winterreifen, das ganze Jahr nutzbar (nur in Verb. mit erhöhter Zuladung)	○	○	950,00
Räder, Reifen und Fahrwerk			
Erhöhte Zuladung			
In Verb. mit 1.5 Diesel mit 75 kW +200 kg	○	○	850,00
In Verb. mit 2.0 Diesel mit 106 kW +400 kg	○	○	850,00
In Verb. mit 2.0 Diesel mit 130 kW +300 kg	○	○	850,00

- nicht verfügbar
 S Serie
 ○ optional
 ■ unverbindliche Preisempfehlung

Sonderausstattung	Cargo	Doppelkabine	Preise exkl. MwSt.
16"-Stahlräder			
Stahlräder, 7J x 16 , mit Radnabenabdeckung – Reifen 215/65 R16 C 106T	S	S	
17"-Stahlräder			
Stahlräder, 7J x 17 , mit Radnabenabdeckung – Reifen 215/60 R17 C 104H (nur in Verb. mit Schlechtwege-Paket)	ohne Mehrpreis	ohne Mehrpreis	
Stahlräder, 7J x 17 , mit Radabdeckung, ganzflächig – Reifen 215/60 R17 C 104H (nur in Verb. mit Design-Paket)	ohne Mehrpreis	ohne Mehrpreis	
17"-Leichtmetallräder			
Leichtmetallräder, 7J x 17 , in Silber – Reifen 215/60 R17 C 104H	○	○	650,00
Reserverad, Stahl (nicht in Verb. mit Reifen-Reparatur-Set)	○	○	200,00
Türen			
Schiebetür , Beifahrerseite	S	S	
Schiebetür , Fahrer- und Beifahrerseite	○	○	350,00
Heckflügeltüren , verblecht, 180° Öffnungswinkel	S	S	
Heckflügeltüren , verglast, mit Heckscheibenwischer und -heizung, 180° Öffnungswinkel (Serie in Verb. mit Vollverglasung bei Cargo und Doppelkabine)	○	○	300,00
Heckklappe , verglast, mit Heckscheibenwischer und -heizung	○	○	300,00
Heckklappe , verglast, mit Heckscheibenwischer und -heizung sowie separat öffnendem Fenster	○	○	450,00

– nicht verfügbar S Serie ○ optional ■ unverbindliche Preisempfehlung

Sonderausstattung	Cargo	Doppelkabine	Preise exkl. MwSt.
Seitenscheiben in der 2. Sitzreihe, fest (nur in Verb. mit Solar Protect®-Wärmeschutzverglasung bei Doppelkabine)	○	ohne Mehrpreis	150,00
Solar Protect®-Wärmeschutzverglasung im Fond, stark getönt – Schiebefenster in der 2. Sitzreihe	○	–	300,00
Solar Protect®-Wärmeschutzverglasung im Fond, stark getönt – Feste Fenster in der 2. Sitzreihe	○	S	250,00
Solar Protect®-Wärmeschutzverglasung im Fond, extrastark getönt – Feste Fenster in der 2. Sitzreihe	○	–	250,00
Vollverglasung – Heckflügeltüren, verglast (nur bei Cargo und Doppelkabine) (nur in Verb. mit Seitenscheiben in der 2. Sitzreihe, fest bei Cargo; nicht in Verb. mit Holzboden und Seitenwandverkleidung oder Heckflügeltüren, verblecht, 180° Öffnungswinkel bei Doppelkabine)	○	○	550,00
Assistenzsysteme			
180-Grad-Panorama-Rückfahrkamera – Multimedia Radio	○	○	550,00
Parkpilot , Einparkhilfe hinten, mit akustischem Warnsignal beim Rückwärtseinparken	S	S	
Parkpilot , Einparkhilfe vorn und hinten, mit akustischem Warnsignal beim Vorwärts- und Rückwärtseinparken – Toter-Winkel-Warner – Außenspiegel, elektrisch anklappbar – Nebelscheinwerfer (nur in Verb. mit Fahrer-Assistenz-Paket 1)	ohne Mehrpreis	ohne Mehrpreis	
Licht und Sicht			
Xenon-Scheinwerfer mit LED-Tagfahrlicht – Design-Paket	○	○	1.200,00

– nicht verfügbar **S** Serie ○ optional ■ unverbindliche Preisempfehlung

Sonderausstattung	Cargo	Doppelkabine	Preise exkl. MwSt.
Konnektivität und Infotainment			
Radio BT mit Graphic Info Display Audio: <ul style="list-style-type: none"> – Bluetooth¹-Audiostreaming Telefon: <ul style="list-style-type: none"> – Freisprecheinrichtung via Bluetooth[®]-Schnittstelle – Anzeige von Telefonbuch und Ruflisten – Bis zu 5 Mobiltelefone koppelbar Allgemein: <ul style="list-style-type: none"> – Nutzung der Sprachsteuerung des gekoppelten Smartphones möglich (z. B. Siri², Google-Sprachbedienung) – USB-Schnittstelle – 4 Lautsprecher 	S	S	
Multimedia Radio mit 7"-Touchscreen-Farbdisplay und DAB+ Audio: <ul style="list-style-type: none"> – Automatische Musikerkennung (Titel, Album, Interpret, Cover) bei Audiogeräten mit USB-Anschluss – Bluetooth[®]-Audiostreaming – Digitaler Radioempfang DAB+ Telefon: <ul style="list-style-type: none"> – Freisprecheinrichtung via Bluetooth[®]-Schnittstelle – Anzeige von Telefonbuch und Ruflisten – Bis zu 10 Mobiltelefone koppelbar Bilder/Filme/Videos: <ul style="list-style-type: none"> – Darstellungen von Bildern per USB-Schnittstelle Smartphone-Integration via Apple CarPlay^{TM3} und Android Auto^{TM3}: <ul style="list-style-type: none"> – Anzeige und Bedienung ausgewählter Apps⁴ und Funktionen über das 7"-Touchscreen-Farbdisplay oder per Sprachbedienung, z. B. <ul style="list-style-type: none"> – Navigation (Google Maps, Apple Karten) – Musik (z. B. Playlists, Google Play Music, Spotify, Stitcher) – Telefon – Vorlesen und Diktieren von Textnachrichten Allgemein: <ul style="list-style-type: none"> – Nutzung der Sprachsteuerung des gekoppelten Smartphones möglich (z. B. Siri², Google-Sprachbedienung) – 1 USB-Schnittstelle – Doppeltuner – Graphic Equalizer – 4 Lautsprecher (8 bei Doppelkabine Edition) (nur in Verb. mit Fahrer-Assistenz-Paket 1 oder 180-Grad-Panorama-Rückfahrkamera)	ohne Mehrpreis	ohne Mehrpreis	

¹Bluetooth[®] ist eine registrierte Marke der Bluetooth SIG Inc. ²Kompatibel mit folgenden Apple Produkten: iPhone 4S oder höher, iPad Pro, iPad Air, iPad mini, iPad (3. Generation oder höher) und iPod touch (5. Generation oder höher).
Siri ist eine registrierte Marke der Apple Inc. ³Kompatibel ab Apple iPhone 5 mit iOS 8.0 oder höher sowie mit Smartphones mit Android 5.0 (Lollipop) oder höher. Apple CarPlay ist eine registrierte Marke der Apple Inc., Android Auto ist eine registrierte Marke der Google Inc. ⁴Kompatible Apps unter www.apple.com/de/ios/carplay oder www.android.com/auto

– nicht verfügbar S Serie O optional ■ unverbindliche Preisempfehlung

Sonderausstattung	Cargo	Doppelkabine	Preise exkl. MwSt.
<p>Multimedia Navi Pro mit 7"-Touchscreen-Farbdisplay und DAB+</p> <p>Audio:</p> <ul style="list-style-type: none"> – Automatische Musikerkennung (Titel, Album, Interpret, Cover) bei Audiogeräten mit USB-Anschluss – Bluetooth®-Audiostreaming – Digitaler Radioempfang DAB+ <p>Telefon:</p> <ul style="list-style-type: none"> – Freisprecheinrichtung via Bluetooth®-Schnittstelle – Anzeige von Telefonbuch und Ruflisten – Bis zu 10 Mobiltelefone koppelbar <p>Bilder/Filme/Videos:</p> <ul style="list-style-type: none"> – Darstellungen von Bildern per USB-Schnittstelle <p>Navigation:</p> <ul style="list-style-type: none"> – Navigationssystem mit integriertem Speicher – Straßenkarte Europa (inkl. Russland und Türkei) – Kartendarstellung in 3-D – Dynamische Routenführung über Karten- und/oder Pfeildarstellung – Kartenanzeige von TMC-Meldungen – Anzeige von Sonderzielen – Tourenplanung – GPS-Modul <p>Smartphone-Integration via Apple CarPlay™¹ und Android Auto™²:</p> <ul style="list-style-type: none"> – Anzeige und Bedienung ausgewählter Apps² und Funktionen über das 7"-Touchscreen-Farbdisplay oder per Sprachbedienung, z. B. – Navigation (Google Maps, Apple Karten) – Musik z. B. Playlists, Google Play Music, Spotify, Stitcher) – Telefon – Vorlesen und Diktieren von Textnachrichten <p>Allgemein:</p> <ul style="list-style-type: none"> – Nutzung der Sprachsteuerung des gekoppelten Smartphones möglich (z. B. Siri³, Google-Sprachbedienung) – 1 USB-Schnittstelle – Doppeltuner – Graphic Equalizer – 4 Lautsprecher (8 bei Doppelkabine Edition) – Sicht-Ausstattung – Nebelscheinwerfer 	○	○	1.100,00

¹ Kompatibel ab Apple iPhone 5 mit iOS 8.0 oder höher sowie mit Smartphones mit Android 5.0 (Lollipop) oder höher. Apple CarPlay ist eine registrierte Marke der Apple Inc., Android Auto ist eine registrierte Marke der Google Inc.

² Kompatible Apps unter www.apple.com/de/ios/carplay oder www.android.com/auto

³ Kompatibel mit folgenden Apple Produkten: iPhone 4S oder höher, iPad Pro, iPad Air, iPad mini, iPad (3. Generation oder höher) und iPod touch (5. Generation oder höher). Siri ist eine registrierte Marke der Apple Inc.

Sonderausstattung	Cargo	Doppelkabine	Preise exkl. MwSt.
Klima und Heizung			
Klimaanlage , vorn, mit Partikel- und Geruchsfilter – Umluftschtung, manuell	S	S	
Zwei-Zonen-Klimatisierungsautomatik , vorn, mit Partikel- und Geruchsfilter – Umluftschtung, manuell – Automatische Luftverteilung – Sonnenstandssensor – Aktivkohlefilter (Serie in Verb. mit Multifunktionslederlenkrad [N34])	ohne Mehrpreis	ohne Mehrpreis	
Vorbereitung für eine zusätzliche Heizung/Klimaanlage im Laderaum – Klimaanlage	○	-	300,00
Standheizung Webasto, programmierbar mit Fernbedienung	○	○	950,00
Laderaum			
Holzboden im Laderaum, 9 mm, Anti-Rutsch-Beschichtung und Aluminiumkanten (nicht in Verb. mit Seitenwandverkleidung)	○	○	400,00
Holzboden im Laderaum, 9 mm, Anti-Rutsch-Beschichtung und Seitenwandverkleidung im Laderaum, 6 mm, volle Höhe mit Aluminiumkanten (nicht in Verb. mit Vollverglasung)	○	○	800,00
Trennwand , geschlossen, ohne Fenster – FlexCargo®-Funktion (nur mit Multifunktionsbeifahrerdoppelsitzbank)	S	-	
Trennwand , geschlossen, mit Fenster – FlexCargo®-Funktion (nur mit Multifunktionsbeifahrerdoppelsitzbank) (nur in Verb. mit Heckflügeltüren, verglast, mit Heckscheibenwischer und -heizung, 180° Öffnungswinkel, Heckklappe, verglast, mit Heckscheibenwischer und -heizung oder Heckklappe, verglast, mit Heckscheibenwischer und -heizung sowie separat öffnendem Fenster)	ohne Mehrpreis	-	
Trennwand , geschlossen, mit Fenster, isoliert – FlexCargo®-Funktion (nur mit Multifunktionsbeifahrerdoppelsitzbank)	○	-	250,00

- nicht verfügbar S Serie ○ optional ■ unverbindliche Preisempfehlung

Sonderausstattung	Cargo	Doppelkabine	Preise exkl. MwSt.
Komfort- und sonstige Ausstattung			
Design-Paket <ul style="list-style-type: none"> – Stoßfänger, vorn und hinten, in Wagenfarbe – Stoßfängerecken, hinten, in Wagenfarbe bei Länge L – Türaußengriffe in Wagenfarbe – Außenspiegelgehäuse in Schwarz – Außenspiegel, elektrisch einstell-, beheiz- und anklappbar – Seitenschutzleiste in Wagenfarbe – Nebelscheinwerfer – LED-Tagfahrlicht – 17" -Stahlräder mit Radabdeckung, ganzflächig 	<input type="radio"/>	<input type="radio"/>	600,00
Multifunktionslederlenkrad <ul style="list-style-type: none"> – Zwei-Zonen-Klimatisierungsautomatik – Schlüssellooses Schließ- und Startsystem „Keyless Open & Start“ – Sicht-Ausstattung – Nebelscheinwerfer – Elektrische Parkbremse – Außenspiegel, elektrisch einstell-, beheiz- und anklappbar (nur in Verb. mit Stoff Meltem, Grau mit Armaturenbrettunterseite in Schwarz) 	<input type="radio"/>	<input type="radio"/>	1.000,00
Entfall 2. Sitzreihe	ohne Mehrpreis	ohne Mehrpreis	
Entfall 3. Sitzreihe (nur in Verb. mit Entfall 2. Sitzreihe)	ohne Mehrpreis	ohne Mehrpreis	
Sonnenschutzrollos in der 2. Sitzreihe	-	<input type="radio"/>	50,00
Sicht-Ausstattung <ul style="list-style-type: none"> – Regensensor – Automatisches Abblendlicht 	<input type="radio"/>	<input type="radio"/>	300,00
Multifunktionsbeifahrerdoppelsitzbank	<input type="radio"/>	-	400,00
Beifahrereinzelsitz mit Armlehne <ul style="list-style-type: none"> – Komfort-Beifahrersitz 4-fach manuell einstellbar 	ohne Mehrpreis	ohne Mehrpreis	

- nicht verfügbar S Serie optional unverbindliche Preisempfehlung

Farben und Polster

	Preise exkl. MwSt.	Uni	Metallic		
		Kaolin Weiß	Vulkan Grau	Kontrast Grau	Karbon Schwarz
		ohne Mehrpreis	600,00		
Cargo					
Stoff Meltem, Grau					
In Verb. mit Armaturen Brettunterseite in Grau	ohne Mehrpreis	•	•	•	•
In Verb. mit Armaturen Brettunterseite in Schwarz	ohne Mehrpreis	•	•	•	•
Doppelkabine					
Stoff Meltem, Grau					
In Verb. mit Armaturen Brettunterseite in Grau	ohne Mehrpreis	•	•	•	•
In Verb. mit Armaturen Brettunterseite in Schwarz	ohne Mehrpreis	•	•	•	•

• mögliche Farb-Polster-Kombination

Sitzkonfigurationen	Cargo	Doppelkabine	Preise exkl. MwSt.
2/3 Sitzplätze			
Stoffsitze: Stoff Meltem, Grau – Komfort-Fahrsitz: 6-fach einstellbar, mit Armlehne und Lendenwirbelstütze – Beifahrerdoppelsitzbank mit Ablage unter dem Sitz	S	-	
Stoffsitze: Stoff Meltem, Grau – Komfort-Fahrsitz: 6-fach einstellbar, mit Armlehne und Lendenwirbelstütze – Komfort-Beifahrersitz: 4-fach einstellbar, mit Armlehne	ohne Mehrpreis	-	
5/6 Sitzplätze			
Stoffsitze: Stoff Meltem, Grau – Komfort-Fahrsitz: 6-fach einstellbar, mit Armlehne und Lendenwirbelstütze oder Umklappfunktion ¹ – Beifahrerdoppelsitzbank mit Ablage unter dem Sitz – 2. Sitzreihe: Sitzbank mit 2 Armlehnen, Ablagefächern unter dem linken und mittleren Sitz sowie Durchladefunktion unter dem rechten Sitz	-	S	
Stoffsitze: Stoff Meltem, Grau – Komfort-Fahrsitz: 6-fach einstellbar, mit Armlehne und Lendenwirbelstütze oder Umklappfunktion ¹ – Komfort-Beifahrersitz: 4-fach einstellbar, mit Armlehne und umklappbar – 2. Sitzreihe: Sitzbank mit 2 Armlehnen, Ablagefächern unter dem linken und mittleren Sitz sowie Durchladefunktion unter dem rechten Sitz	-	ohne Mehrpreis	

¹In Verbindung mit einer Schiebetür besitzt der Sitz eine Umklappfunktion, in Verbindung mit 2 Schiebetüren besitzt der Sitz eine Lendenwirbelstütze.

- nicht verfügbar S Serie O optional ■ unverbindliche Preisempfehlung

180-Grad-Panorama-Rückfahrkamera

Darstellung des Bereichs hinter dem Fahrzeug bis zu 180 Grad, inkl. Lenkleitlinien, bei eingelegtem Rückwärtsgang im Farbdisplay des Infotainment-Systems.

Digitaler Radioempfang DAB+ (Digital Audio Broadcasting)

Bietet größere Auswahlmöglichkeiten für Hörfunkprogramme. Digital ausgestrahlte Radiosender und Verkehrsinformationen sind empfangbar.

Frontkollisionswarner

Das System ist aktiv ab einer Geschwindigkeit von 5 km/h und berechnet die Distanz zum vorausfahrenden Fahrzeug. Der Fahrer kann die Distanz, die eine Warnung aktiviert, selbst wählen.

Folgende Abstände können gewählt werden:

- „NAH“
- „MITTEL“
- „WEIT“

Der Frontkollisionswarner ist immer aktiv und auf „MITTEL“ voreingestellt. Bei einem zu geringen Abstand erscheint ein Warnsymbol im Fahrerinfodisplay und es ertönt ein Warnsignal.

Intelligenter Geschwindigkeitsregler und -begrenzer

Der intelligente Geschwindigkeitsregler und -begrenzer erlaubt in Verb. mit der Verkehrsschilderkennung eine schnelle Anpassung der Geschwindigkeit.

Müdigkeitserkennung

Die Müdigkeitserkennung hilft, Unfälle aufgrund von Müdigkeit oder Sekundenschlaf zu verhindern. Sie registriert dazu ungewöhnliches Verhalten, das auf Müdigkeit schließen lässt. Das System ist immer aktiv.

Kaffeepausealarm:

Dieser Alarm schlägt dem Fahrer nach einer Fahrt von 2 Stunden über 65 km/h eine Pause vor.

Aufmerksamkeitswarnung:

Die Warnung wird im Fahrerinfodisplay und per Warnton angezeigt, wenn das System unsicheres Fahren innerhalb der Fahrspur oder plötzliche Lenkbewegungen registriert.

Notbremssystem

Das System reduziert die Aufprallgeschwindigkeit oder verhindert Auffahrunfälle. Reagiert der Fahrer nicht auf die Warnungen des Frontkollisionswarners, erfolgt die automatische Gefahrenbremsung nicht nur bei zu nahe kommenden Fahrzeugen, sondern auch bei erkannten Fußgängern. Die automatische Gefahrenbremsung unterstützt den Fahrer zwischen 5 km/h und 85 km/h. Wenn das System eine Kollision bei einer Geschwindigkeit zwischen 0 km/h und 30 km/h vorhersieht, bringt es das Fahrzeug zum völligen Stillstand. Bei einer Geschwindigkeit über 30 km/h verringert das Fahrzeug die Geschwindigkeit um maximal 22 km/h; die weitere Bremskraft muss der Fahrer aufbringen.

Spurassistent

Das System warnt bei unbeabsichtigtem Verlassen der Fahrspur ab 60 km/h durch Warnton und Kontrollleuchte im Fahrerinfodisplay. Der Spurassistent erkennt folgende Fahrbahnmarkierungen:

- (Doppelt) durchgezogene und gestrichelte Linie
- Kombination aus durchgezogener und gestrichelter Linie

Das System kann durch folgende Aktionen außer Kraft gesetzt werden:

- Lenkradeinschlag
- Blinken
- Bremsen oder Beschleunigen

Toter-Winkel-Warner

Der Toter-Winkel-Warner zeigt dem Fahrer über ein Symbol im entsprechenden Außenspiegel an, dass ein Fahrspurwechsel gefährlich ist, falls ein Fahrzeug in der angrenzenden Fahrspur sich in der Zone befindet, die mindestens den toten Winkel des Rückspiegels darstellt oder ein Fahrzeug in den nächsten Sekunden in den toten Winkel einfahren wird.

Verkehrszeichenerkennung

Die Verkehrszeichenerkennung erkennt eine Reihe von Verkehrsschildern und zeigt sie innerhalb des Fahrerinfodisplays an, was die Ablenkung des Fahrers minimiert.

Zubehör	Bestellschlüssel	Preise exkl. MwSt.
Aluminium-Basisträger , 1 Barren (mindestens 2x benötigt)	1612491580	136,23
Aluminium-Dachgepäckträger (nur für Fahrzeuge mit Heckflügeltüren)		
für M-Fahrzeuge	1612587980	1.750,39
für L-Fahrzeuge	1612588080	1.855,75
Dachleiter, Aluminium (nur für Fahrzeuge mit Heckflügeltüren)	1612588180	271,78
Anhängerzugvorrichtung , mit starrem Kugelkopf	1685539880	367,06
Elektrische Ausrüstung für Anhängerzugvorrichtung , 13-Pol-Steckdose		
für Cargo	1688059080	270,55
für Doppelkabine	1688059180	288,94
Schmutzfänger , Satz		
für vorn	1613407880	54,41
für hinten	1613407980	54,41
Schonbezüge aus Kunstleder , vorn, Schwarz		
für Fahrer- und Beifahrereinzelsitze	1614269380	187,82
für Fahrersitz und starre Beifahrerdoppelsitzbank	1614269480	202,63
für Fahrersitz und variable Beifahrerdoppelsitzbank	1614269580	202,63
Schonbezüge aus Stoff , vorn		
für Fahrer- und Beifahrereinzelsitze	1614269680	164,35
für Fahrersitz und starre Beifahrerdoppelsitzbank	1614269780	188,17
für Fahrersitz und variable Beifahrerdoppelsitzbank	1614269880	188,17
Nachrüstalarmanlage , Steuerung über Fahrzeugschlüssel	1667847980	305,17
Radarmodul für Nachrüstalarmanlage , zur Überwachung des Innenraums	1612242380	126,60
Feuerlöscher , 1 kg	1675951080	26,35
Sicherheitspaket , mit 2 Warnwesten	93199860	59,11
Glühlampenset, Premium-Kit – H7 (enthält 14 Standardglühlampen und 7 Flachsicherungen)	1662446180	41,37
Mobiles Marderabwehr-Set	1662447580	71,14

■ unverbindliche Preisempfehlung

Zubehör	Bestellschlüssel	Preise exkl. MwSt.
Winterkomplettträder:		
4 Stahlräder 7 J x 16 mit Reifen Falken 215/65 R 16 109/107T; EU-Reifenlabel: C, A, B, 72	1682511280	890,72
4 Stahlräder, grau, 7 J x 16 mit Reifen Semperit 215/65 R 16 109/107R; EU-Reifenlabel: E, C, B 73	1659550480	931,76
4 Stahlräder 7 J x 16 mit Reifen Goodyear 215/65 R 16 109/107T; EU-Reifenlabel: D, C, B, 73	1682513980	955,80
4 Stahlräder 7 J x 16 mit Abdeckungen und Reifen Goodyear 215/65 R 16 109/107T; EU-Reifenlabel: D, C, B, 73	1659550680	1.004,60
4 Stahlräder 7 J x 17 mit Abdeckungen und Reifen Falken 215/60 R 17 109/107T; EU-Reifenlabel: C, A, B, 72	1659551080	1.065,64
4 Stahlräder, 7 J x 17 mit Reifen Bridgestone 215/60 R 17 104/102H; EU-Reifenlabel: D, C, B, 74	1682513380	1.159,20
4 Stahlräder 7 J x 17 mit Abdeckungen und Reifen Goodyear 215/60 R 17 109/107T; EU-Reifenlabel: D, B, B, 71	1659551180	1.175,44
4 Leichtmetallräder 7 J x 17 im „5-Doppelspeichen“-Design mit Reifen Hankook 215/60 R 17 109/107T; EU-Reifenlabel: D, C, B, 73	1659551480	1.460,12
Schneeketten , POLAIRE Steel Grip (Größe PSGB 100), für Reifengröße 215/65 R 16	1639962080	357,49
Schneeketten , POLAIRE Steel Grip (Größe PSGB 110), für Reifengröße 215/60 R 17	1639962180	410,15

Die Preisliste enthält lediglich eine Auswahl an Zubehör. Für bestimmte Teile fallen zusätzlich individuelle Einbaukosten an.
Mehr Zubehör finden Sie unter www.opel.de oder bei Ihrem Opel Service Partner.

■ unverbindliche Preisempfehlung

Die FlexCare Serviceverträge von Opel





Die maßgeschneiderten FlexCare Pakete. Immer mobil. Wer einen Opel fährt, erwartet einen zuverlässigen Service und Leistungen, die kompromisslos schützen. Diese entspannte Sicherheit bietet FlexCare. Es sichert Ihr Fahrzeug gegen zahlreiche Eventualitäten ab und kann flexibel an Ihren individuellen Bedarf hinsichtlich Laufzeit und Laufleistung angepasst werden. So sind Sie stets bestmöglich versorgt und vor unerwarteten Ausgaben geschützt.

Immer das Richtige. Mit unseren FlexCare Paketen bleiben Sie flexibel. Darüber hinaus können Sie aus attraktiven Optionen wie zum Beispiel Werkstattdienstleistungen, Winterkompletträder (inkl. Räderwechsel) oder Reifeneinlagerung wählen.

Immer vorteilhaft. Mit FlexCare profitieren Sie auf ganzer Linie.

- Individuell anpassbar hinsichtlich Umfang, Laufzeit und Laufleistung
- Barkauf, Finanzierung oder Leasing möglich
- Bei Diebstahl oder Totalschaden vorzeitige Vertragsbeendigung mit anteiliger Kostenerstattung
- Kostensicherheit, zum Beispiel bei inflationsbedingter Kostensteigerung
- Höherer Wiederverkaufswert: FlexCare ist fahrzeuggebunden und an neue Besitzer übertragbar

Ihr Opel Partner berät Sie gern und nennt Ihnen Laufzeiten, Laufleistungen und Preise.

	 Garantieverlängerung	 Assistance	 Wartungen	 Verschleißreparaturen
Service Care Plus	-	•	•	-
Complete Care Plus	•	•	•	•
Complete Care Business¹	•	•	•	•

+ frei wählbare Laufzeit: je nach Paket 12 bis 96 Monate²

+ frei wählbare Laufleistung: je nach Paket 30.000 bis 200.000 Kilometer²

¹Nur für Geschäfts- und Flottenkunden.

²Ab dem Beginn der Neuwagengarantie (tatsächliche Übergabe des Neufahrzeugs an den ersten Kunden).

Technische Daten Vivaro Cargo	1.5 Diesel¹ 75 kW (102 PS)	1.5 Diesel¹ 88 kW (120 PS)	2.0 Diesel¹ 106 kW (145 PS)	2.0 Diesel¹ 106 kW (145 PS)	2.0 Diesel¹ 130 kW (177 PS)
Kraftübertragung					
Getriebe	6-Gang	6-Gang	6-Gang	8-Stufen-Automatik	8-Stufen-Automatik
Verbrauchswerte nach WLTP ²					
Kombiniert (l/100 km)	8,0–6,3	8,0–6,4	8,0–7,1	8,0–7,1	8,0–6,9
Kurzstrecke (langsam) in l/100 km gemäß WLTP	9,2–7,1	9,2–7,1	9,2–7,7	9,2–8,7	9,4–8,5
Stadtrand (mittel) in l/100 km gemäß WLTP	7,8–5,6	7,8–5,6	7,8–6,6	7,8–6,8	7,8–6,8
Landstraße (schnell) in l/100 km gemäß WLTP	7,0–5,4	7,0–5,5	7,0–6,1	7,0–6,1	7,0–5,9
Autobahn (sehr schnell) in l/100 km gemäß WLTP	8,7–7,1	8,7–7,3	8,7–8,0	8,7–7,5	8,7–7,3
CO ₂ -Ausstoß kombiniert (g/km)	211–164	211–167	211–185	211–186	211–181
Kraftstoffart			Diesel		
Tankvolumen (l)			70		
AdBlue®-Tankfüllmenge (l)			22,5		

¹Wartungsfreier Dieselpartikelfilter; Abgasnachbehandlung durch SCR(Selective Catalytic Reduction)-Katalysator mit AdBlue® (Harnstoffeinspritzung). Fahrzeuge mit BlueInjection Technologie erfordern ein Nachfüllen des Betriebsstoffs AdBlue® (22,5 Liter) zwischen den regulären Serviceintervallen. Eine Anzeige im Fahrzeug informiert rechtzeitig über den Zeitpunkt des Nachfüllens.

²Die Werte wurden nach dem realitätsnäheren Prüfverfahren WLTP (Worldwide harmonized Light vehicles Test Procedure) ermittelt, das das Prüfverfahren unter Bezugnahme auf den NEFZ (Neuer Europäischer Fahrzyklus) ersetzt. Die WLTP-Werte sind auch Berechnungsgrundlage für fahrzeugbezogene Abgaben.

Verbrauch, CO₂-Emissionen und Reichweite eines Fahrzeugs hängen nicht nur von der effizienten Energieausnutzung durch das Fahrzeug ab, sondern werden auch vom Fahrverhalten und anderen nicht technischen Faktoren beeinflusst. Weitere Informationen zum offiziellen Kraftstoffverbrauch und zu den offiziellen spezifischen CO₂-Emissionen neuer Personenkraftwagen können dem „Leitfaden über den Kraftstoffverbrauch, die CO₂-Emissionen und den Stromverbrauch neuer Personenkraftwagen“ entnommen werden, der unentgeltlich unter www.dat.de erhältlich ist.

Die Angaben zu Verbrauch und Emissionen beziehen sich nicht auf ein einzelnes Fahrzeug und sind nicht Bestandteil des Angebotes, sondern sie dienen allein Vergleichszwecken zwischen den verschiedenen Fahrzeugtypen.

Alle Angaben entsprechen dem Stand bei Drucklegung. Wir behalten uns Änderungen der Motorspezifikationen vor, was die angegebenen Werte ändern kann. Die Angaben beziehen sich nicht auf ein einzelnes Fahrzeug und sind nicht Bestandteil des Angebots, sondern dienen allein Vergleichszwecken zwischen den verschiedenen Fahrzeugtypen. Der Kraftstoffverbrauch und die CO₂-Emissionen eines Fahrzeugs hängen nicht nur von der effizienten Ausnutzung des Kraftstoffs durch das Fahrzeug ab, sondern werden auch vom Fahrverhalten und anderen nicht technischen Faktoren beeinflusst. CO₂ ist das für die Erderwärmung hauptsächlich verantwortliche Treibhausgas. Zusätzliche Ausstattungen können das Leergewicht erhöhen und zu geringfügig höheren als den angegebenen Verbrauchs- sowie CO₂-Werten führen, die Höchstgeschwindigkeit vermindern oder die Beschleunigungszeit erhöhen. Weitere Informationen zum offiziellen Kraftstoffverbrauch und zu den offiziellen spezifischen CO₂-Emissionen neuer Personenkraftwagen können dem „Leitfaden über den Kraftstoffverbrauch, die CO₂-Emissionen und den Stromverbrauch aller neuen Personenkraftwagenmodelle, die in Deutschland zum Verkauf angeboten werden“ entnommen werden, der an allen Verkaufsstellen und bei der DAT Deutsche Automobil Treuhand GmbH, Hellmuth-Hirth-Straße 1, D-73760 Ostfildern unentgeltlich erhältlich ist.

Technische Daten	1.5 Diesel ¹ 75 kW (102 PS)	1.5 Diesel ¹ 88 kW (120 PS)	2.0 Diesel ¹ 106 kW (145 PS)	2.0 Diesel ¹ 106 kW (145 PS)	2.0 Diesel ¹ 130 kW (177 PS)
Motorisierung					
Hubraum (cm ³)	1.500	1.500	2.000	2.000	2.000
kW (PS)	75 (102)	88 (120)	106 (145)	106 (145)	130 (177)
Bei min ⁻¹ (Leistung)	3.500	3.500	3.750	3.750	3.750
Max. Drehmoment in Nm	270	300	340	370	400
Bei min ⁻¹ (Drehmoment)	1.600	1.750	2.000	2.000	2.000
Abgasnorm	Euro 6e	Euro 6e	Euro 6e	Euro 6e	Euro 6e
Kraftübertragung					
Getriebe	6-Gang	6-Gang	6-Gang	8-Stufen-Automatik	8-Stufen-Automatik
Fahrleistungen					
Höchstgeschwindigkeit (km/h)	145	160	170–178	170–179	170–185
Beschleunigung 0–100 (s)	19,6	14,3	12,4	12,6	10,9
Elastizität 80–120 (s)	21,3	15,0	16,0	10,4	8,3

¹Wartungsfreier Dieselpartikelfilter; Abgasnachbehandlung durch SCR(Selective Catalytic Reduction)-Katalysator mit AdBlue® (Harnstoffeinspritzung). Fahrzeuge mit BlueInjection Technologie erfordern ein Nachfüllen des Betriebsstoffs AdBlue® (22,5 Liter) zwischen den regulären Serviceintervallen. Eine Anzeige im Fahrzeug informiert rechtzeitig über den Zeitpunkt des Nachfüllens.

Technische Daten Vivaro Doppelkabine	2.0 Diesel¹ 106 kW (145 PS)	2.0 Diesel¹ 106 kW (145 PS)
Kraftübertragung		
Getriebe	6-Gang	8-Stufen-Automatik
Verbrauchswerte nach WLTP ²		
Kombiniert (l/100 km)	8,0–7,1	8,0–7,2
Kurzstrecke (langsam) in l/100 km gemäß WLTP	9,2–7,9	9,2–8,8
Stadtrand (mittel) in l/100 km gemäß WLTP	7,8–6,6	7,8–6,9
Landstraße (schnell) in l/100 km gemäß WLTP	7,0–6,1	7,0–6,2
Autobahn (sehr schnell) in l/100 km gemäß WLTP	8,7–8,0	8,7–7,6
CO ₂ -Ausstoß kombiniert (g/km)	211–185	211–186
Kraftstoffart		Diesel
Tankvolumen (l)		70
AdBlue®-Tankfüllmenge (l)		22,5

¹Wartungsfreier Dieselpartikelfilter; Abgasnachbehandlung durch SCR(Selective Catalytic Reduction)-Katalysator mit AdBlue® (Harnstoffeinspritzung). Fahrzeuge mit BlueInjection Technologie erfordern ein Nachfüllen des Betriebsstoffs AdBlue® (22,5 Liter) zwischen den regulären Serviceintervallen. Eine Anzeige im Fahrzeug informiert rechtzeitig über den Zeitpunkt des Nachfüllens.

²Die Werte wurden nach dem realitätsnäheren Prüfverfahren WLTP (Worldwide harmonized Light vehicles Test Procedure) ermittelt, das das Prüfverfahren unter Bezugnahme auf den NEFZ (Neuer Europäischer Fahrzyklus) ersetzt. Die WLTP-Werte sind auch Berechnungsgrundlage für fahrzeugbezogene Abgaben.

Verbrauch, CO₂-Emissionen und Reichweite eines Fahrzeugs hängen nicht nur von der effizienten Energieausnutzung durch das Fahrzeug ab, sondern werden auch vom Fahrverhalten und anderen nicht technischen Faktoren beeinflusst. Weitere Informationen zum offiziellen Kraftstoffverbrauch und zu den offiziellen spezifischen CO₂-Emissionen neuer Personenkraftwagen können dem „Leitfaden über den Kraftstoffverbrauch, die CO₂-Emissionen und den Stromverbrauch neuer Personenkraftwagen“ entnommen werden, der unentgeltlich unter www.dat.de erhältlich ist.

Die Angaben zu Verbrauch und Emissionen beziehen sich nicht auf ein einzelnes Fahrzeug und sind nicht Bestandteil des Angebotes, sondern sie dienen allein Vergleichszwecken zwischen den verschiedenen Fahrzeugtypen.

Alle Angaben entsprechen dem Stand bei Drucklegung. Wir behalten uns Änderungen der Motorspezifikationen vor, was die angegebenen Werte ändern kann. Die Angaben beziehen sich nicht auf ein einzelnes Fahrzeug und sind nicht Bestandteil des Angebots, sondern dienen allein Vergleichszwecken zwischen den verschiedenen Fahrzeugtypen. Der Kraftstoffverbrauch und die CO₂-Emissionen eines Fahrzeugs hängen nicht nur von der effizienten Ausnutzung des Kraftstoffs durch das Fahrzeug ab, sondern werden auch vom Fahrverhalten und anderen nicht technischen Faktoren beeinflusst. CO₂ ist das für die Erderwärmung hauptsächlich verantwortliche Treibhausgas. Zusätzliche Ausstattungen können das Leergewicht erhöhen und zu geringfügig höheren als den angegebenen Verbrauchs- sowie CO₂-Werten führen, die Höchstgeschwindigkeit vermindern oder die Beschleunigungszeit erhöhen. Weitere Informationen zum offiziellen Kraftstoffverbrauch und zu den offiziellen spezifischen CO₂-Emissionen neuer Personenkraftwagen können dem „Leitfaden über den Kraftstoffverbrauch, die CO₂-Emissionen und den Stromverbrauch aller neuen Personenkraftwagenmodelle, die in Deutschland zum Verkauf angeboten werden“ entnommen werden, der an allen Verkaufsstellen und bei der DAT Deutsche Automobil Treuhand GmbH, Hellmuth-Hirth-Straße 1, D-73760 Ostfildern unentgeltlich erhältlich ist.

Lasten und Gewichte	Getriebe	Zuladung	Sitzplätze	Max. zulässiges Gesamtgewicht (kg)	Min. Leergewicht (kg)	Max. Nutzlast (kg)	Max. Anhängelast (kg)		Max. Stützlast (kg)	Max. Gesamtzuggewicht ¹ (kg)	Dachlast ² (kg)
							gebremst bei 12 % Steigung	ungebremst			
Cargo M											
1.5 Diesel 75 kW (102 PS)	6-Gang	Standard	2	2.695	1.651	1.044	1.800	750	72	4.230	170
			3	2.695	1.661	1.034	1.800	750	72	4.230	170
		Erhöhte Zuladung	2	2.830	1.652	1.178	2.000	750	80	4.230	170
			3	2.830	1.661	1.169	2.000	750	80	4.230	170
1.5 Diesel 88 kW (120 PS)	6-Gang	Standard	2	2.695	1.652	1.043	2.000	750	80	4.230	170
			3	2.695	1.652	1.043	2.000	750	80	4.230	170
		Erhöhte Zuladung	2	2.830	1.652	1.178	2.000	750	80	4.230	170
			3	2.830	1.661	1.169	2.000	750	80	4.230	170
2.0 Diesel 106 kW (145 PS)	6-Gang	Standard	2	2.830	1.718	1.112	2.300	750	92	5.000	170
			3	2.830	1.728	1.102	2.300	750	92	5.000	170
		Erhöhte Zuladung	2	3.100	1.719	1.381	2.500	750	100	5.000	170
			3	3.100	1.729	1.371	2.500	750	100	5.000	170
2.0 Diesel 106 kW (145 PS)	8-Stufen-Automatik	Standard	2	2.795	1.753	1.042	2.300	750	92	4.900	170
			3	2.795	1.753	1.042	2.300	750	92	4.900	170
		Erhöhte Zuladung	2	3.100	1.753	1.347	2.500	750	100	4.900	170
			3	3.100	1.763	1.337	2.500	750	100	4.900	170
2.0 Diesel 130 kW (177 PS)	8-Stufen-Automatik	Standard	2	2.790	1.736	1.054	2.300	750	92	4.900	170
			3	2.790	1.777	1.013	2.300	750	92	4.900	170
		Erhöhte Zuladung	2	3.100	1.736	1.364	2.500	750	100	4.900	170
			3	3.100	1.777	1.323	2.500	750	100	4.900	170

¹Das Gesamtgewicht inkl. Nutzlast und Anhängelast darf das maximale Gesamtzuggewicht nicht überschreiten.

²Unter Berücksichtigung des zulässigen Gesamtgewichts. Aus Sicherheitsgründen wird empfohlen, mit Dachlast nicht schneller als 120 km/h zu fahren.

Lasten und Gewichte	Getriebe	Zuladung	Sitzplätze	Max. zulässiges Gesamtgewicht (kg)	Min. Leergewicht (kg)	Max. Nutzlast (kg)	Max. Anhängelast (kg)		Max. Stützlast (kg)	Max. Gesamtzuggewicht ¹ (kg)	Dachlast ² (kg)
							gebremst bei 12 % Steigung	ungebremst			
Cargo L											
2.0 Diesel 106 kW (145 PS)	6-Gang	Erhöhte Zuladung	2	3.100	1.735	1.365	2.500	750	100	5.000	170
			3	3.100	1.767	1.333	2.500	750	100	5.000	170
2.0 Diesel 106 kW (145 PS)	8-Stufen-Automatik	Erhöhte Zuladung	2	3.100	1.773	1.327	2.500	750	100	4.900	170
			3	3.100	1.782	1.318	2.500	750	100	4.900	170
2.0 Diesel 130 kW (177 PS)	8-Stufen-Automatik	Erhöhte Zuladung	2	3.100	1.780	1.320	2.500	750	100	4.900	170
			3	3.100	1.796	1.304	2.500	750	100	4.900	170

¹Das Gesamtgewicht inkl. Nutzlast und Anhängelast darf das maximale Gesamtzuggewicht nicht überschreiten.

²Unter Berücksichtigung des zulässigen Gesamtgewichts. Aus Sicherheitsgründen wird empfohlen, mit Dachlast nicht schneller als 120 km/h zu fahren.

Opel-Team-Niedersachsen

Lasten und Gewichte	Getriebe	Zuladung	Sitzplätze	Max. zulässiges Gesamtgewicht (kg)	Min. Leergewicht (kg)	Max. Nutzlast (kg)	Max. Anhängelast (kg)		Max. Stützlast (kg)	Max. Gesamtzuggewicht ¹ (kg)	Dachlast ² (kg)
							gebremst bei 12 % Steigung	ungebremst			
Doppelkabine M											
2.0 Diesel 106 kW (145 PS)	6-Gang	Standard	5	2.745	1.785	960	2.300	750	92	5.000	170
			6	2.820	1.840	980	2.300	750	92	5.000	170
		Erhöhte Zuladung	5	3.030	1.845	1.185	2.000	750	100	5.000	170
			6	3.030	1.845	1.185	2.000	750	100	5.000	170
2.0 Diesel 106 kW (145 PS)	8-Stufen-Automatik	Standard	5	2.795	1.845	950	1.800	750	92	4.900	170
			6	2.795	1.845	950	1.800	750	92	4.900	170
		Erhöhte Zuladung	5	3.100	1.845	1.255	1.800	750	100	4.900	170
			6	3.100	1.845	1.255	1.800	750	100	4.900	170
Doppelkabine L											
2.0 Diesel 106 kW (145 PS)	6-Gang	Erhöhte Zuladung	5	3.030	1.845	1.185	2.500	750	100	5.000	170
			6	3.030	1.845	1.185	2.500	750	100	5.000	170
2.0 Diesel 106 kW (145 PS)	8-Stufen-Automatik	Erhöhte Zuladung	5	3.100	1.955	1.145	1.800	750	100	4.900	170
			6	3.100	1.888	1.212	1.800	750	100	4.900	170

¹Das Gesamtgewicht inkl. Nutzlast und Anhängelast darf das maximale Gesamtzuggewicht nicht überschreiten.

²Unter Berücksichtigung des zulässigen Gesamtgewichts. Aus Sicherheitsgründen wird empfohlen, mit Dachlast nicht schneller als 120 km/h zu fahren.

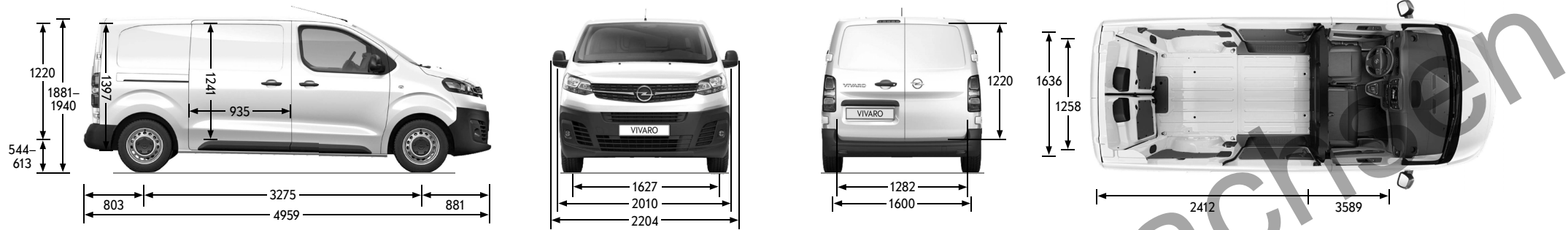
Alle Werte beziehen sich auf das Basismodell mit serienmäßiger Ausstattung. Zusätzliche Ausstattungen können das Leergewicht erhöhen bzw. die max. Nutzlast sowie die max. Anhängelasten reduzieren.

Technische Daten	Vivaro Cargo	
	M	L
	Maße	
Radstand (mm)	3.275	3.275
Max. Ladelänge am Boden bis zur Trennwand in Verb. mit Heckflügeltüren (mm)	2.427	2.777
Max. Ladelänge am Boden bis zur Trennwand in Verb. mit Heckflügeltüren und FlexCargo®-Funktion (mm)	2.412	2.762
Max. Ladelänge am Boden bis zur Trennwand in Verb. mit Heckklappe (mm)	2.396	2.746
Max. Ladelänge am Boden bis zur Trennwand in Verb. mit Heckklappe und FlexCargo®-Funktion (mm)	2.381	2.731
Max. Ladelänge am Boden in Verb. mit Heckflügeltüren und FlexCargo®-Funktion (mm)	3.589	3.939
Max. Ladelänge am Boden in Verb. mit Heckklappe und FlexCargo®-Funktion (mm)	3.558	3.908
Innenbreite zwischen den Radkästen (mm)	1.258	1.258
Innenbreite maximal (mm)	1.636	1.636
Innenhöhe maximal (mm)	1.397	1.397
Schiebetüröffnung, Breite maximal (mm)	935	935
Schiebetüröffnung, Höhe maximal (mm)	1.241	1.241
Höhe der Ladekante minimal (mm)	544	600
Öffnungshöhe maximal (mm)	1.220	1.220
Öffnungsbreite maximal (mm)	1.282	1.282
Ladevolumen ohne/mit Durchladefunktion maximal (m³)	5,3/5,8	6,1/6,6
Länge (mm)	4.959	5.309
Breite mit ein-/ausgeklappten Spiegeln (mm)	2.010/2.204	2.010/2.204
Höhe ohne erhöhte Zuladung/mit erhöhter Zuladung/mit Schlechtwege-Paket (mm)	1.895/1.930/1.935	-/1.935/1.940
Spurweite, vorn (mm)	1.627	1.627
Spurweite, hinten (mm)	1.600	1.600
Wendekreis Bordstein zu Bordstein (m)	12,4	12,4
Wendekreis Wand zu Wand (m)	12,9	12,9

Technische Daten	Vivaro Doppelkabine	
	M	L
	Maße	
Radstand (mm)	3.275	3.275
Max. Ladelänge am Boden bis zur 2. Sitzreihe (mm)	2.017	2.365
Max. Ladelänge mittlere Ladehöhe bis zur 2. Sitzreihe (mm)	1.352	1.700
Innenbreite zwischen den Radkästen (mm)	1.258	1.258
Innenbreite maximal (mm)	1.618	1.618
Innenhöhe maximal (mm)	1.337	1.339
Schiebetüröffnung, Breite maximal (mm)	935	935
Schiebetüröffnung, Höhe maximal (mm)	1.181	1.181
Höhe der Ladekante minimal (mm)	544	600
Öffnungshöhe maximal (mm)	1.220	1.220
Öffnungsbreite maximal (mm)	1.282	1.282
Ladevolumen maximal (m ³)	3,2	4,0
Länge (mm)	4.959	5.309
Breite mit ein-/ausgeklappten Spiegeln (mm)	2.010/2.204	2.010/2.204
Höhe ohne erhöhte Zuladung/mit erhöhter Zuladung/mit Schlechtwege-Paket (mm)	1.895/1.930/1.935	-/1.935/1.940
Spurweite, vorn (mm)	1.627	1.627
Spurweite, hinten (mm)	1.600	1.600
Wendekreis Bordstein zu Bordstein (m)	12,4	12,4
Wendekreis Wand zu Wand (m)	12,9	12,9


Vivaro Cargo M

Alle Maße in mm



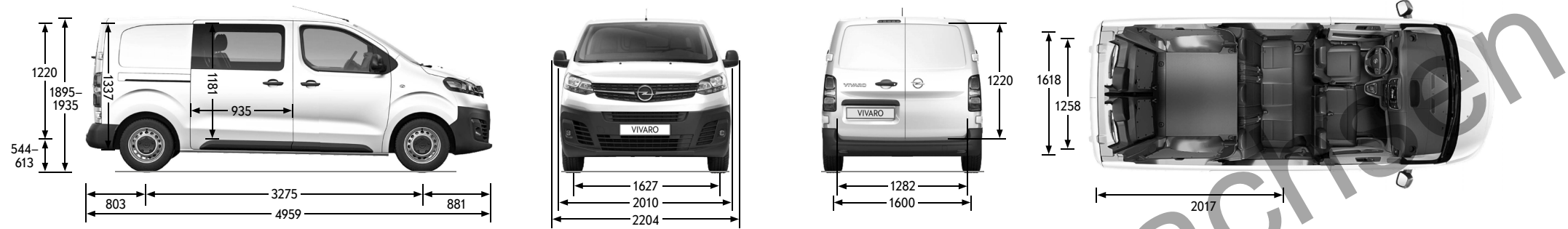
Vivaro Cargo L

Alle Maße in mm



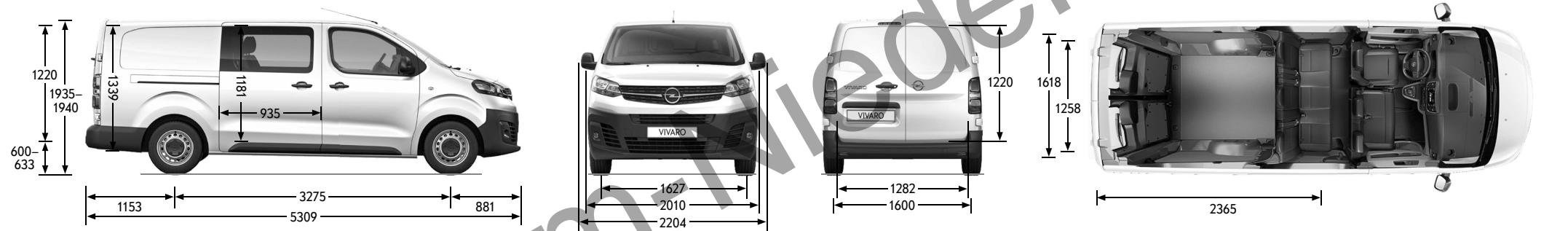
Vivaro Doppelkabine M

Alle Maße in mm



Vivaro Doppelkabine L

Alle Maße in mm



Reifenkennzeichnung

Reifengröße	Kraftstoffeffizienzklasse	Nasshaftungsklasse	Externe Rollgeräuschklasse	Externes Rollgeräusch in dB
215/60 R17 104H	C	A	B	72
215/60 R17 104H	D	B	B	71
215/65 R16C 106T	B	A	B	72
215/65 R16 106T	C	A	B	72

Opel-Team-Niedersachsen

Mein Opel Vivaro

Modell/Motor

Preis in €

Meine Sonderausstattung

Gesamtpreis

Preis in € (ohne MwSt.)

Preis in € (inkl. MwSt.)



Opel Service.

Europaweiter Kundenservice.

In ganz Europa stehen über 6.000 Opel Servicebetriebe bereit, um Sie individuell, fach- und termingerecht zu betreuen.

Opel RoadPlus.

Servicevorteil: Ihr Opel Partner steht Ihnen für Ihre Servicewünsche auch ohne Anmeldung zur Verfügung. Wartungsarbeiten werden sofort ausgeführt. Sollte dies in Ausnahmefällen nicht möglich sein, vereinbart Ihr Opel Partner einen für Sie genehmen Termin – u. U. auch außerhalb der normalen Öffnungszeiten.

Taggleiche Reparatur: Ihr Opel Partner erstellt bei Verschleißreparaturschäden eine Sofortdiagnose, sodass erforderliche Verschleißreparaturen innerhalb eines Arbeitstages durchgeführt werden können. Sollte dies in Ausnahmefällen nicht möglich sein, vereinbart Ihr Opel Partner einen für Sie genehmen Termin. Sollte die Terminzusage seitens des Opel Partners für eine Verschleißreparatur nicht eingehalten werden, erhalten Sie einen kostenlosen Ersatzwagen.

Opel Assistance.

Die kostenlose Assistance gilt für alle Opel Neufahrzeuge während der Herstellergarantie (2 Jahre) ab Erstzulassungsdatum oder ab Lieferung durch den Vertragshändler.

Wo immer Sie unterwegs sind, die Opel Assistance hilft Ihnen weiter. In über 40 europäischen Ländern – rund um die Uhr. Mit starken Leistungen wie Pannenhilfe, Abschleppdienst, Mietwagenservice, Hotelunterbringung oder Organisation Ihrer Weiterreise per Bahn oder Flugzeug. Nach Ablauf des Mobilitätsschutzes kann die Opel Assistance jeweils mit der Inspektion für maximal 1 Jahr verlängert werden¹.

Opel Autoversicherung.

Perfekt auf Ihren Opel ausgelegt: Mit der leistungsstarken Opel Autoversicherung entscheiden Sie sich für einen umfassenden Versicherungsschutz, den Sie ganz an Ihre individuellen Bedürfnisse anpassen können. Ihr Opel Partner vor Ort berät Sie gern persönlich und macht Ihnen ein unverbindliches Angebot.

Opel Rent Mietwagenservice.

Ob Werkstattdienstwagen, der Transporter für den Umzug oder das Cabrio für den Wochenendausflug – mit dem Mietwagenangebot von Opel Rent sorgt Ihr Opel Partner dafür, dass Sie jederzeit mobil bleiben.

Opel+ Zubehör.

Das breite Zubehör-Programm von Opel gibt Ihnen viele Möglichkeiten zur weiteren Individualisierung Ihres Fahrzeugs. Alles was Ihren Opel komfortabler oder praktischer macht. Mehr dazu finden Sie bei Ihrem Opel Partner oder auf www.opel.de

Neuwagengarantie.

Diese Garantie gilt für alle Pkw und Nutzfahrzeuge gemäß den zugrunde liegenden Garantiebedingungen für 24 Monate ab Erstzulassung bzw. Lieferung durch den erstausliefernden Opel Vertragshändler, je nachdem, welches Datum früher liegt – ohne Kilometerbegrenzung.

Elektrofahrzeugspezifische Garantie.

Opel gewährt eine Garantie auf die Antriebsbatterie. Die Garantie gilt 8 Jahre ab Garantiestartdatum oder für eine Fahrleistung von max. 160.000 km, je nachdem, welches dieser Ereignisse zuerst eintritt. Diese Garantie gilt auch für Hybridfahrzeuge. Je nach Verwendung können sich die Leistungseigenschaften der Batterie innerhalb des Garantiezeitraums bis 30 % reduzieren. Dies liegt im Toleranzbereich der üblichen Abnutzung.

Die FlexCare Garantie- und Serviceverträge von Opel.

Wer einen Opel fährt, erwartet einen zuverlässigen Service und Leistungen, die kompromisslos schützen. Diese entspannte Sicherheit bietet FlexCare. Es sichert Ihr Fahrzeug gegen zahlreiche Eventualitäten ab und kann flexibel an Ihren individuellen Bedarf hinsichtlich Laufzeit und Laufleistung angepasst werden. So sind Sie stets bestmöglich versorgt und vor unerwarteten Ausgaben geschützt.

Ihr Opel Partner berät Sie gern und nennt Ihnen Laufzeiten, Laufleistungen und Preise.

5 Jahre Garantie gegen Durchrostung.

Opel gibt Ihnen die sichere Langzeitgarantie gegen Durchrostung gemäß den dafür geltenden Garantiebedingungen. Sie brauchen hierzu lediglich die jährlich vorgesehenen Korrosionsschutzprüfungen von einem Opel Service Partner durchführen zu lassen. Die Korrosionsschutzprüfung ist in den regelmäßigen Serviceüberprüfungen/ Inspektionen bei einem Opel Service Partner ohne Mehrkosten enthalten.

Finanz- und Full-Service-Leasing.

Wir bieten für Ihr Unternehmen maßgeschneiderte Leasingangebote. Vom reinen Finanzleasing bis hin zum Full-Service-Leasing erarbeiten wir für Sie Ihr individuelles Leistungspaket.

Opel in den neuen Medien.

Auch im Internet können Sie sich unter www.opel.de Ihr individuelles Fahrzeug mit dem Konfigurator zusammensetzen. Sie finden dort aktuelle Informationen zu Modellen, Varianten, Preisen und Serviceleistungen der Opel Automobile GmbH, Rüsselsheim.

Recycling.

Informationen über die recyclinggerechte Konstruktion, über Altfahrzeug-Rücknahmestellen und das Recycling von Altfahrzeugen finden Sie im Internet unter www.opel.de

Alle Preisangaben sind unverbindliche Preisempfehlungen in Euro zuzüglich Überführungskosten. Die unverbindlichen Preisempfehlungen für Sonderausstattungen gelten nur bei werksseitigem Einbau bzw. werksseitiger Lieferung. Der Inhalt entspricht dem Stand bei Drucklegung (10/23). Wir behalten uns Änderungen von Konstruktion und Ausstattung vor. Außerhalb der Bundesrepublik Deutschland können Angebot, Technik und Ausstattung unserer Fahrzeuge abweichen. Weitere Informationen zum offiziellen Kraftstoffverbrauch und zu den offiziellen spezifischen CO₂-Emissionen neuer Personenkraftwagen können dem „Leitfaden über den Kraftstoffverbrauch, die CO₂-Emissionen und den Stromverbrauch aller neuen Personenkraftwagenmodelle, die in Deutschland zum Verkauf angeboten werden“ entnommen werden, der an allen Verkaufsstellen und bei der DAT Deutsche Automobil Treuhand GmbH, Hellmuth-Hirth-Straße 1, D-73760 Ostfildern unentgeltlich erhältlich ist. Bitte informieren Sie sich über die genaue Ausstattung unserer Fahrzeuge bei Ihrem Opel Partner. Weitere Informationen über Opel und den Opel Händler VersicherungService unter www.opel.de. InfoService: 06142 9119800

¹Gemäß den Bedingungen der teilnehmenden Opel Service Partner.