

# OPEL FRONTERA

HYBRID / ELECTRIC



## Preise



### Preis- und Ausstattungsübersicht OPEL FRONTERA

Stand: 17. Juli 2025

Alle Preise sind unverbindliche Preisempfehlungen des Herstellers  
inkl. 19 % MwSt.



# PREISE

Hybrid		Getriebe	Kraftstoffverbrauch (kombiniert) in l/100km gemäß WLTP <sup>1</sup>	CO <sub>2</sub> -Emission (kombiniert) in g/km gemäß WLTP <sup>1</sup>	CO <sub>2</sub> -Klasse	EDITION GS	
Hybrid 81 kW (110 PS) <sup>2</sup>	Elektrisches 6-Gang- Doppelkupplungs- getriebe (eDCT)	5,2-5,3	119-120	D	<b>24.190 EUR</b>	<b>27.690 EUR</b>	
					1GO3SULJGWCOA0B0	1GO3SUPJGWCOA0B0	
Hybrid 107 kW (145 PS) <sup>3</sup>	Elektrisches 6-Gang- Doppelkupplungs- getriebe (eDCT)	5,2-5,3	118-120	D	<b>25.990 EUR</b>	<b>29.490 EUR</b>	
					1GO3SULJHWC0A0B0	1GO3SUPJHWC0A0B0	
Electric		Energieverbrauch (kombiniert) in kWh/100km gemäß WLTP <sup>1</sup>	CO <sub>2</sub> -Emission (kombiniert) in g/km gemäß WLTP <sup>1</sup>	CO <sub>2</sub> -Klasse			
44-kWh-Batterie 83 kW (113 PS)	Automatik-Elektroantrieb mit fester Getriebeübersetzung	18,2-18,5	-	A	<b>28.990 EUR</b>	<b>32.490 EUR</b>	
					1GO3SULZFFCOA0B0	1GO3SUPZFFCOA0B0	
54-kWh-Batterie - Extended Range 83 kW (113 PS)	Automatik-Elektroantrieb mit fester Getriebeübersetzung	15,8-16,5	-	A	<b>31.190 EUR</b>	<b>34.690 EUR</b>	
					1GO3SULZLFC0A0B0	1GO3SUPZLFC0A0B0	

<sup>1</sup>Die Verbrauchs- und Emissionswerte eines Fahrzeugs hängen nicht nur von der effizienten Ausnutzung des Kraftstoffs ab, sondern werden auch vom Fahrverhalten und von anderen nicht technischen Faktoren beeinflusst

<sup>2</sup>Systemleistung aus Benzinmotor 74 kW (100 PS) und Elektromotor 15,6 kW (21 PS)

<sup>3</sup>Systemleistung aus Benzinmotor 100 kW (136 PS) und Elektromotor 15,6 kW (21 PS)

# AUSSTATTUNGSLINIEN

## EDITION

Ab 24.190 EUR



## GS

Ab 27.690 EUR



16"-Stahlräder mit Radzierblenden in Schwarz

17"-Leichtmetallräder, Diamond Cut, in Silber und Schwarz

Sitzbezug „Riaz“, Blau & Anthrazit

Sitzbezug „GS“, Gap Schwarz & Marl Grau

Fahrersitze 6-fach manuell einstellbar und Beifahrer, 4-fach manuell einstellbar

Intelli-Sitze mit Ergo-Funktionen. Fahrersitze 6-fach manuell einstellbar und Beifahrer, 4-fach manuell einstellbar

Metallic Außenfarbe Canyon Orange

Metallic Außenfarbe Canyon Orange

Dach in Wagenfarbe

Dach in Karbon Schwarz

Opel Blitz vorne in Silber, hinten und Modellname hinten in Schwarz

Opel Blitz vorn und hinten und Modellname hinten in Schwarz

Smartphone-Station mit 10"-Fahrerinfodisplay

Multimedia Infotainment mit 10"-Touchscreen und 10"-Fahrerinfodisplay (Pure Panel®) inkl. kabelloser Smartphone-Integration via Apple CarPlay™ und Android Auto™

Intelli-LED-Scheinwerfer

Intelli-LED-Scheinwerfer

Parkpilot, Einparkhilfe hinten

Parkpilot, Einparkhilfe vorn und hinten mit 130°-Rückfahrkamera

# SERIENAUSSTATTUNG

## ASSISTENZSYSTEME & SICHERHEIT

SH02	Airbagsystem:
NN01	- Frontairbags, Fahrer und Beifahrer
NF15	- Seitenairbags (vorn und hinten)
AF01	Antiblockiersystem (ABS) und Elektronische Bremskraftverteilung (EBV)
QX01	Berg-Anfahr-Assistent
CG18 CF14	Dreipunkt-Sicherheitsgurte auf allen Plätzen (Fahrer und Beifahrer, zweite Sitzreihe, dritte
CF28	Sitzreihe)
UF01	Elektronisches Stabilitätsprogramm (ESP®) und Traktionskontrolle mit Motor- und Bremsengriff (TCPlus)
D427	Frontkollisionswarner mit Automatischer Gefahrenbremsung <sup>1</sup> sowie Fußgängererkennung
RG31, I501	Intelligenter Geschwindigkeitsregler und -begrenzer
CO01	Kindersicherung in den hinteren Türen, manuell
E802	Müdigkeitserkennung
LI15	Spurhalte-Assistent
E701	Verkehrsschilderkennung (nur Geschwindigkeit)
GQ20	Vorrüstung für Kindersitz-Befestigungssystem ISOFIX, hinten

## KOMFORT & SONSTIGE AUSSTATTUNG

OX01	Außentemperaturanzeige
RJ04&RK04	Außenspiegel elektrisch einstellbar
1H02	2 Zündschlüssel, davon einer mit Funkfernbedienung und klappbar
LB13+LE12	Elektrische Fensterheber, vorn und hinten mit Übersteuerung durch den Fahrer
	Elektrische Servolenkung
VC02	Heckscheibe, beheizbar
CN04	Lenksäule, höhen- und längs einstellbar
FH05	Parkbremse, elektrisch
NB08	Regensensor
NE04	Scheibenwischer mit Intervallschaltung, hinten
ES03	Steckdose, 12 Volt, in der Mittelkonsole, vorn
1H02	Zentralverriegelung mit Funkfernbedienung

## ELECTRIC

	Batterie, mit 44 kWh Speicherkapazität
	Ladeanschlussmöglichkeiten: Wechselstrom (AC), Gleichstrom (DC), Steckertyp CCS (Combined Charging System)
LZ02	Onboard-Charger (fahrzeugintegrierte Ladeinheit), 1-phasig (7,4 kW) (bei 44 kWh Batterie)
LZ04	Onboard-Charger (fahrzeugintegrierte Ladeinheit), 3-phasig (11 kW) (bei 54 kWh Batterie - Extended Range)
7S02	Mode-3-Ladekabel (11 kW (type2))

## DESIGN & INTERIEUR

	Opel Vizor®
DF20	Dachspoiler
ENGL	Innendekor in Grau
AL44	Rücksitzlehne im Verhältnis 60 : 40 geteilt umklappbar
MTH0	Schriftzug Frontera hinten in Schwarz

## LICHT & SICHT

LA10, YQ02	Intelli-LED-Scheinwerfer inkl. LED-Tagfahrlicht und Fernlichtassistent
------------	--

## KONNEKTIVITÄT & INFOTAINMENT

E201	Kabellose Smartphone-Integration via drahtloses Apple CarPlay™ <sup>2</sup> und Android Auto™ <sup>2</sup>
YR22	Notruf & Pannruf <sup>3</sup>

<sup>1</sup> Der Geschwindigkeitsbereich, in dem die Automatische Gefahrenbremsung mit Fußgängererkennung aktiv ist, ist abhängig vom erfassten Hindernis (Hindernis in Bewegung: 5–85 km/h; fest stehendes Hindernis: 5–80 km/h; Fußgänger: 5–60 km/h).

<sup>2</sup> Kompatibel ab Apple iPhone 5 mit iOS 8.0 oder höher sowie mit Smartphones mit Android 5.0 (Lollipop) oder höher. Apple CarPlay™ ist eine registrierte Marke der Apple Inc., Android Auto™ ist eine registrierte Marke der Google Inc.

<sup>3</sup> Die Nutzung des Not- und Pannrufes erfordert einen kostenlosen Vertrag mit der schriftlichen Erklärung des Einverständnisses der Fahrzeuglokalisierung bei der Fahrzeugbestellung und ist abhängig von Netzabdeckung und Verfügbarkeit. Es erfolgt eine umgehende Fahrzeuglokalisierung durch längeres Drücken der SOS-Taste, der Pannruf-Taste oder automatisch nach der Auslösung des Airbags. Der Pannendienst (Opel Assistance) ist im ersten Jahr kostenlos nach Erstzulassung, danach kostenpflichtig. Informationen zu OpelConnect unter [www.opel.de/connect](http://www.opel.de/connect) sowie zur Opel Assistance unter [www.opel.de/mobilservice](http://www.opel.de/mobilservice). Es gelten die jeweiligen allgemeinen Geschäftsbedingungen.



Ab: **24.190 EUR**

## Serienausstattung:

### KOMFORT- & SONSTIGE AUSSTATTUNG

- Sitzbezug „Riaz“, Blau/Anthrazit [BLFX]
- Fahrersitze 6-fach manuell einstellbar und Beifahrer, 4-fach manuell einstellbar [RH12,IN00]
- Außenspiegel, elektrisch einstellbar, manuell anklappbar [ZD02, HU03]
- Klimaanlage manuell [RE22]
- Heck- und Seitenscheiben, hinten getönt [VD02]
- Lenkrad, unten abgeflacht [VH01]

### DESIGN

- 16"-Stahlräder mit Radzierblenden in Schwarz [ZIAG]
- Außenspiegelgehäuse in Schwarz [YI03]
- Dach in Wagenfarbe [JD02]
- Dekorleisten und Türeinsätze in Grau [ENGL]
- Opel Blitz vorne in Silber
- Stoßfänger, vorn und hinten in Wagenfarbe [PD22]

### KONNEKTIVITÄT & INFOTAINMENT

- Smartphone-Station mit 10"-Fahrerinfodisplay [ZJA2]
- 2 Lautsprecher
- USB-C-Ladeanschluss in Mittelkonsole, vorn

### ASSISTENZSYSTEME & SICHERHEIT

- Halogen-Rückleuchten [QL01]
- Parkpilot, Einparkhilfe hinten [1G02+UB21]
- Spurhalte-Assistent [LI15]



**Serienausstattung (zusätzlich oder abweichend zu EDITION):**

Ab :

27.690 EUR

**KOMFORT- & SONSTIGE AUSSTATTUNG**

- Sitzbezug „GS“, Gap Schwarz/Marl Grau aus recycelten Materialien [BMFR]
- Fahrersitze 6-fach manuell einstellbar und Beifahrer, 4-fach manuell einstellbar [RH12,IN00]
- Außenspiegel, beheizbar, elektrisch einstellbar, elektrisch anklappbar [ZD12,ON02, HU13]
- Heck- und Seitenscheiben, hinten stark getönt [VD10]
- Innenrückspiegel, automatisch abblendend [RL05]
- Klimatisierungsautomatik [RE24]
- Kopfstützen, vorn höheneinstellbar [AK01]
- Lenkrad aus veganem Kunstleder, unten abgeflacht [VH61]
- Mittelarmlehne vorn, mit Ablagefach [JB04]
- Reifen-Reparatur-Set [LV02]

**DESIGN**

- 17"-Leichtmetallräder, Diamond Cut, in Silber und Schwarz [ZIAI; ZIBR für Extended Range]
- Außenspiegelgehäuse in Hochglanzschwarz mit LED-Blinker [YI45+HU13]
- Dach in Schwarz [JD20]
- Opel Blitz vorne in Schwarz
- Stoßfänger, vorn und hinten in Wagenfarbe mit Farbstreifen [PD86]
- Türöffner, innen in Silber [OR23]

**ASSISTENZSYSTEME UND SICHERHEIT**

- 130-Grad-Panorama-Rückfahrkamera [QK10]
- Parkpilot, Einparkhilfe vorn und hinten [1G34+UB23]
- LED-Rückleuchten [QL02]
- Toter-Winkel-Assistent [AO01]

**KONNEKTIVITÄT & INFOTAINMENT**

- Multimedia Infotainment System mit Navigation in 3-D [ZJA7]
- 10"-Touchscreen-Farbdisplay und 10"-Fahrerinfodisplay (Pure Panel®) [GMBH+LX51]
- DAB Radio
- Kabellose Smartphone-Integration via Apple CarPlay™ und Android Auto™
- Wireless Charger
- 6 Lautsprecher
- 4 USB-C-Ladeanschlüsse (2x vorn, 2x hinten)





# AUßENFARBEN



**Kanyon Orange (Metallic)**

**MOTW**

Serie



**Arktis Weiß (Uni)**

**POWP**

400,00 EUR



**Effekt Blau (Metallic)**

**MORD**

600,00 EUR



**Karbon Schwarz (Metallic)**

**M09V**

600,00 EUR



**Khaki Grün (Metallic)**

**MOGQ**

// nicht in Verbindung mit Extended Range auf Edition

600,00 EUR



**Kristall Silber (Metallic)**

**MOZR**

600,00 EUR

# SITZPOLSTER

## EDITION



GS



### Sitzbezug „Riaz“, Blau/Anthrazit

- Fahrer 6-fach manuell einstellbar (Länge, Höhe und Lehnenneigung)
- Beifahrer 4-fach manuell einstellbar (Länge und Lehnenneigung)

**BLFX**

**Serie**

RH12

IN00



### Sitzbezug „GS“, Gap Schwarz/Marl Grau aus recycelten Materialien

- Intelli-Sitze für Fahrer und Beifahrer, Ergo-Funktionen zur Reduzierung von Ermüdung, aus recycelten Materialien
- Fahrer 6-fach manuell einstellbar (Länge, Höhe und Lehnenneigung)
- Beifahrer 4-fach manuell einstellbar (Länge und Lehnenneigung)
- Kopfstützen, vorn höheneinstellbar
- Taschen and Smartphone-Taschen an den Vordersitzrücken

**BMFR**


**Serie**

RH12

IN00

AK01

RU20





# RÄDER



**16"-Stahlräder mit Radzierblenden, Schwarz**

EDITION	Serie
Reifen 215/65 R16	ZIAG



**16"-Stahlräder, Weiß und Schwarz**

EDITION	Serie
Reifen 215/65 R16 (Optional als Teil des Design-Paket [JD05])	ZIAH



**17"-Leichtmetallräder, Diamond Cut, Silber und Schwarz**

GS	Serie
Reifen 215/60 R17 nicht in Verbindung mit Electric Extended Range	ZIAI



**17"-Leichtmetallräder, Diamond Cut, Silber und Schwarz**

inkl. Allwetterreifen	
EDITION	600 EUR
GS	300 EUR
Reifen 215/60 R17	ZIAL (inkl. MI20)



**17"-Leichtmetallräder, Diamond Cut, Silber und Schwarz**

EDITION	400 EUR
GS	Serie
Reifen 215/60 R17	ZIBR
nur in Verbindung mit Electric Extended Range	

# OPTIONEN

	Codes	Beschreibung	EDITION	GS
Räder & Reifen	RS19	<b>Vorrichtung für Notlaufrad</b> / nicht in Verb. mit Electric / nicht in Verb. mit 7-Sitzer-Paket [AN10]	-	50 EUR
	LV02	<b>Reifen-Reparatur-Set</b>	50 EUR	Serie
Design	JD02	<b>Dach in Wagenfarbe</b>	Serie	ohne Mehrpreis
	JD20	<b>Dach in Karbon Schwarz</b>	-	Serie
ELECTRIC	LZ04	<b>Onboard-Charger (fahrzeugintegrierte Ladeinheit), 3-phasig (11 kW)</b> / nur in Verb. mit 44-kWh-Batterie	400 EUR	400 EUR

# TECH- & KOMFORT-PAKETE

		EDITION	GS
<b>Tech-Paket</b>	<b>Edition</b>	ZJA7	
		LX51, RC71 1G25, QK10 JB04 VH61 E301	<b>1.000 EUR</b>
<b>Tech-Paket</b>	<b>GS</b>	PQ02	
		PR05 NA01 WF25 PQ02+KK01	-
<b>Komfort-Paket</b>		BMFR	
		RE24 NA01 i301 LW02 AK01	<b>1.000 EUR</b>

10"-Farb-Touchscreen mit DAB Radio und Navigation  
130°-Rückfahrkamera  
Mittelarmlehne vorn, mit Ablagefach  
Lenkrad aus veganem Kunstleder  
Wireless Charger

LED-Nebelscheinwerfer  
Sitzheizung  
Beheizbares Lenkrad und beheizbare Windschutzscheibe  
Dachreling, schwarz

Intelli-Sitze für Fahrer und Beifahrer, recycelten Materialien, Ergo-Funktionen  
Klimatisierungsautomatik  
Sitzheizung  
Beheizbares Lenkrad aus veganem Kunstleder  
Beheizbare Windschutzscheibe  
Kopfstützen, vorn höheneinstellbar



# DESIGN- & 7-SITZER-PAKETE

		EDITION		GS
<b>Design-Paket</b>	nur in Verb. mit Karbon Schwarz, Khaki Grün oder Kanyon Orange	JD05		
	Dach in Weiß Dachreling in Schwarz 16"-Stahlräder in Weiß und Schwarz	ZIAH PQ02	<b>450 EUR</b>	-
<b>7-Sitzer-Paket</b>	nur für Hybrid	AN10		
	Dritte Reihe mit 2 zusätzlichen Sitzen Entfall doppelter Gepäckraumboden Zusätzlicher USB-C-Ladeanschluss in der dritten Sitzreihe	SP00 5N10	-	<b>800 EUR</b>

Opel-Team-Niedersachsen

## **Berg-Anfahrassistent**

Der Berg-Anfahrassistent hält automatisch die Bremse, wenn sich das Fahrzeug an einer Steigung befindet. Wird die Fußbremse gelöst, verhindert der Berg-Anfahrassistent das Rückwärtsrollen, bis das Gaspedal betätigt wird. Hierdurch werden das Parken an Hanglagen sowie das Fahren im Stop & go-Verkehr an Hängen unterstützt und erleichtert.

## **Digitaler Radioempfang DAB+ (Digital Audio Broadcasting)**

Bietet größere Auswahlmöglichkeiten für Hörfunkprogramme. Digital ausgestrahlte Radiosender und Verkehrsinformationen sind empfangbar.

## **Flankenschutz**

Der Flankenschutz unterstützt beim Abbiegen mit niedriger Geschwindigkeit (unter 10 km/h) und weist auf Hindernisse hin, die sich seitlich des Fahrzeugs befinden und ein potenzielles Risiko darstellen. Das System wird automatisch mit dem Parkpiloten aktiviert.

## **Frontkollisionswarner mit automatischer City-Gefahrenbremsung sowie Fußgängererkennung**

Aktiv ab 5 km/h bis 85 km/h. Überwachung des Abstands zum vorausfahrenden Fahrzeug, bei zu schneller Annäherung an ein vorausfahrendes Fahrzeug oder einen Fußgänger wird der Fahrer über einen Warnton und eine Anzeige im Fahrerinfodisplay informiert. Bei Kollisionsgefahr wird die Bremsanlage vorbereitet und gegebenenfalls eine Gefahrenbremsung eingeleitet, um die Folgen einer möglichen Kollision zu minimieren. Der Geschwindigkeitsbereich, in dem die Automatische City-Gefahrenbremsung mit Fußgängererkennung aktiv ist, ist abhängig vom erfassten Hindernis (Hindernis in Bewegung: 5–85 km/h; stehendes Hindernis: 5–80 km/h; Fußgänger: 5–60 km/h). Bei Geschwindigkeiten unter 30 km/h wird das Fahrzeug bis zum völligen Stillstand abgebremst, ab 30 km/h reduziert das System die Aufprallgeschwindigkeit um maximal 22 km/h. Über diese Schwelle hinaus muss der Fahrer selbstständig bremsen.

## **Mode-3-Ladekabel (nur für Electric)**

Verbindungskabel zwischen Wall Box oder Ladestation (Steckertyp 2) und Fahrzeug (Steckertyp 2). Geeignet für 1- und 3-phasiges Laden.

## **Müdigkeitserkennung**

Erkennt aufgrund des Lenkverhaltens und der Fahrtdauer Anzeichen einer eventuellen Müdigkeit des Fahrers und gibt eine optische und akustische Warnung aus (3-Stufen-

## **Onboard-Charger (fahrzeugintegrierte Ladeinheit, nur für Electric)**

Umwandlung von Wechselstrom (Strom aus dem Haushaltsstromnetz) in Gleichstrom, der von der Batterie gespeichert werden kann.

## **Regeneratives Bremssystem (nur für Electric)**

Sobald während der Fahrt der Fuß vom Gaspedal genommen wird, wird durch das regenerative Bremssystem kinetische Energie umgewandelt, um die Batterie teilweise wieder aufzuladen und somit die Reichweite zu erhöhen. In seiner höchsten Einstellung (B-Modus) können die meisten Kurzstreckenfahrten ohne Einsatz der Fußbremsen gefahren werden, was den Verschleiß und die damit verbundenen Wartungskosten reduziert.

## **Spurhalte-Assistent**

Warnung bei unbeabsichtigtem Verlassen der Fahrspur (zwischen 65 km/h und 180 km/h) durch eine Kontrollleuchte im Fahrerinfodisplay. Der Spurhalte-Assistent macht zusätzlich durch sanftes Gegensteuern aufmerksam, steuert das Fahrzeug jedoch nicht kontinuierlich.

## **Steckertyp 2 (nur für Electric)**

Der Steckertyp 2 ist bei Elektrofahrzeugen im europäischen Raum am weitesten verbreitet und wurde daher als Standard festgelegt. Die meisten Wall Boxen und öffentlichen Ladestationen sind ebenfalls mit einer Typ-2-Steckdose ausgestattet. An den Steckertyp 2 kann jedes Mode-3-Ladekabel angeschlossen werden.

## **Toter-Winkel-Warner**

In beiden Außenspiegeln (aktiv zwischen 12 und 140 km/h).

## **Verkehrsschilderkennung**

Erkennung von Geschwindigkeitsbegrenzungen und deren Aufhebung sowie Anzeige des erkannten Schildes im Fahrerinfodisplay (abhängig von Sicht- und Witterungsbedingungen).

## **Wireless Charging**

Kabelloses Aufladen von Smartphones in der Mittelkonsole. Nur PMA- und Qi-kompatible Smartphones können induktiv geladen werden. Für alle anderen Smartphones ist eine spezielle Ladehülle erforderlich

## **130-Grad-Panorama-Rückfahrkamera**

Darstellung des Bereichs hinter dem Fahrzeug bis zu 130 Grad, bei eingelegtem Rückwärtsgang im Farbdisplay des Infotainment-Systems.

# OPEL FRONTERA - TECHNISCHE DATEN

	Hybrid	
Max. Leistung Benzinmotor in kW (PS)/bei min <sup>-1</sup>	74 (100)/5.500 <sup>3</sup>	100 (136)/5.500 <sup>3</sup>
Max. Leistung Elektromotor in kW (PS)/bei min <sup>-1</sup>	15,6 (21)/4.265	15,6 (21)/4.265
Max. Systemleistung in kW (PS)	81 (110)	107 (145)
Getriebe	6-Gang-eDCT	6-Gang-eDCT
Höchstgeschwindigkeit in km/h	180	194
Beschleunigung 0-100 km/h in s	11	9
Kraftstoffverbrauch (kombiniert) in l/100 km gemäss WLTP <sup>1</sup>	5,2-5,3	5,2-5,3
Kurzstrecke (langsam) in l/100 km gemäß WLTP <sup>1</sup>	4,7-4,9	4,5-4,6
Stadtrand (mittel) in l/100 km gemäß WLTP <sup>1</sup>	4,5-4,6	4,8-4,9
Landstraße (schnell) in l/100 km gemäß WLTP <sup>1</sup>	4,6-4,7	4,7-4,8
Autobahn (sehr schnell) in l/100 km gemäß WLTP <sup>1</sup>	6,4	6,2-6,3
CO <sub>2</sub> -Emission (kombiniert) in g/km gemäß WLTP <sup>1</sup>	119-120	118-120
CO <sub>2</sub> -Effizienzklasse	D	D
Schadstoffarm nach	Euro 6e	Euro 6e
Kraftstoff	Super <sup>4</sup>	Super <sup>4</sup>
Anzahl Zylinder	3	3
Hubraum in cm <sup>3</sup>	1.199	1.199
Max. Drehmoment in Nm/bei min <sup>-1</sup>	205/1.750	230/1.750
Kraftstofftank-Füllmenge in l	44	44
Leergewicht inkl. Fahrer (nach 70/156/EWG) in kg	1.394	1.394 (5-Sitzer) / 1.450 (7-Sitzer)
Zulässiges Gesamtgewicht in kg	1.830	1.830 (5-Sitzer) / 2.020 (7-Sitzer)
Zuladung in kg	486	486 (5-Sitzer) / 644 (7-Sitzer)
Stützlast in kg	65	65
Zulässige Dachlast <sup>2</sup> in kg (dynamisch/statisch)	75 / 240	75 / 240
Anhängelast, ungebremst in kg	610	610
Anhängelast, gebremst bei 12% Prüfsteigung in kg	1.250	1.250 (5-Sitzer) / 1.050 (7-Sitzer)

<sup>1</sup> Die Verbrauchs- und Emissionswerte eines Fahrzeugs hängen nicht nur von der effizienten Ausnutzung des Kraftstoffs durch das Fahrzeug ab, sondern werden auch vom Fahrverhalten und von anderen nicht technischen Faktoren beeinflusst.

<sup>2</sup> Unter Berücksichtigung des zulässigen Gesamtgewichts. Aus Sicherheitsgründen wird empfohlen, mit Dachlast nicht schneller als 120 km/h zu fahren.

<sup>3</sup> Wartungsfreier Ottopartikelfilter

<sup>4</sup> Alle Benzinmotoren können mit Benzin bleifrei 91 ROZ (Normal), Benzin bleifrei 95 ROZ (Super) und Benzin bleifrei 98 ROZ (Super plus) betrieben werden, wobei jeweils ein maximaler Ethanol-Anteil von 10% (E10) zulässig ist. Die Angaben zu Leistung und Verbrauch beziehen sich auf den Betrieb mit der in der Tabelle angegebenen Kraftstoffqualität.

Alle Angaben entsprechen dem Stand bei Veröffentlichung. Wir behalten uns Änderungen der Motorspezifikationen vor, was die angegebenen Werte ändern kann.

**Alle Werte beziehen sich auf das EU-Basismodell mit serienmäßiger Ausstattung.** Zusätzliche Ausstattungen können das Leergewicht und in manchen Fällen auch die zulässigen Achslasten sowie das zulässige Gesamtgewicht erhöhen bzw. die zulässige Anhängelast reduzieren.



# OPEL FRONTERA ELECTRIC - TECHNISCHE DATEN

	83 kW (113 PS)	83 kW (113 PS) - Extended Range
Max. Leistung in kW (PS)		
Batteriekapazität in kWh	44	54
Antrieb	Frontantrieb	Frontantrieb
Höchstgeschwindigkeit in km/h <sup>1</sup>	143	143
Beschleunigung 0-100 km/h in s	12,1	14,2
Reichweite <sup>3</sup> in km gemäß WLTP	305	408
Energieverbrauch (kombiniert) in kWh/100 km gemäß WLTP <sup>2</sup>	18,2-18,5	15,8-16,5
Kurzstrecke (langsam) in kWh/100 km gemäß WLTP <sup>1</sup>	12,1-12,5	11,2-11,6
Stadttrand (mittel) in kWh/100 km gemäß WLTP <sup>1</sup>	13,1-13,6	11,9-12,5
Landstraße (schnell) in kWh/100 km gemäß WLTP <sup>1</sup>	16,1-16,4	14,1-14,8
Autobahn (sehr schnell) in kWh/100 km gemäß WLTP <sup>1</sup>	25,1-25,2	21,3-22,1
CO <sub>2</sub> -Emission (kombiniert) in g/km gemäß WLTP <sup>2</sup>	-	-
CO <sub>2</sub> -Effizienzklasse <sup>2</sup>	A	A
30-Minuten-Leistung in kW (PS)	53 (77)	53 (77)
Max. Drehmoment in Nm/bei min-1	124,5/5.270	124,5/5.270
Leergewicht inkl. Fahrer (nach 70/156/EWG) in kg	1.589	1.610
Zulässiges Gesamtgewicht in kg	2.030	2.070
Stützlast in kg	65	65
Zulässige Dachlast <sup>2</sup> in kg (dynamisch/statisch)	75 / 240	75 / 240
Anhängelast, ungebremst in kg	350	550
Anhängelast, gebremst bei 12% Prüfsteigung in kg	350	550
Ladedauer Wall Box (AC), 1-phasig, ca. 7,4 kW <sup>5</sup>	ca. 7 Std. 45 Min.	ca. 5 Std. 05 Min.
Ladedauer Wall Box (AC), 3-phasig, ca. 11 kW <sup>5</sup>	ca. 5 Std.	ca. 3 Std. 25 Min.
Ladedauer öffentliche Ladestation (DC), Ca 100 kW <sup>5</sup>	26 Min.	28 Min.

<sup>1</sup> Elektronisch abgeregelt.

<sup>2</sup> Die Verbrauchs- und Emissionswerte eines Fahrzeugs hängen nicht nur von der effizienten Ausnutzung des Kraftstoffs durch das Fahrzeug ab, sondern werden auch vom Fahrverhalten und von anderen nichttechnischen Faktoren beeinflusst.

<sup>3</sup> Die tatsächliche Reichweite kann unter Alltagsbedingungen abweichen und ist von verschiedenen Faktoren abhängig, insbesondere von persönlicher Fahrweise, Streckenbeschaffenheit, Außentemperatur, Nutzung von Heizung und Klimaanlage sowie thermischer Vorkonditionierung.

<sup>4</sup> Unter Berücksichtigung des zulässigen Gesamtgewichts. Aus Sicherheitsgründen wird empfohlen, mit Dachlast nicht schneller als 120 km/h zu fahren.

<sup>5</sup> Ladedauer zwischen 20 - 80% der Batteriekapazität

Alle Angaben entsprechen dem Stand bei Veröffentlichung. Wir behalten uns Änderungen der Motorspezifikationen vor, was die angegebenen Werte ändern kann. Die Angaben beziehen sich nicht auf ein einzelnes Fahrzeug und sind nicht Bestandteil des Angebots, sondern dienen allein Vergleichszwecken zwischen den verschiedenen Fahrzeugtypen.

**Alle Werte beziehen sich auf das EU-Basismodell mit serienmäßiger Ausstattung.** Zusätzliche Ausstattungen können das Leergewicht und in manchen Fällen auch die zulässigen Achslasten sowie das zulässige Gesamtgewicht erhöhen bzw. die zulässige Anhängelast reduzieren. Für Anhänger mit einer geringen Fahrstabilität und Wohnanhänger wird für Geschwindigkeiten über 80 km/h die Verwendung eines Stabilisators dringend empfohlen.

# TECHNISCHE DATEN


## GEPÄCKKRAUMABMESSUNGEN in mm

## GEPÄCKKRAUMINHALT in l nach ISO 3832

	Wendekreis - Bordstein zu Bordstein (in m)	Höhe der Ladekante	Höhe bis unter Laderaumabdeckung	Breite am Radeinbau	Länge bis Rücksitzlehne / vorgeklappter Rücksitzlehne	Gepäckraumvolumen (bis Gepäckraumabdeckung)
Alle Motorisierungen	11,50	776	575	937	827 / 1.876	460 - 1.600

## WAGENABMESSUNGEN in mm

	Länge	Breite mit aus-/eingeklappten Außenspiegeln	Höhe (bei Leergewicht)/mit Antenne	Radstand	Spurweite, vorn	Spurweite, hinten
Alle Motorisierungen	4.385	2.020 / 1.849	1.635 / 1.655	2.670	1.552	1.559



## REIFENKENNZEICHNUNG

Reifengröße	Kraftstoffeffizienzklasse	Nasshaftungsklasse	Externe Rollgeräuschklasse	Externes Rollgeräusch in dB
215/65 R16 98 H	A	A	B	69
215/60 R17 96 H	A	B	B	69
215/60 R17 XL 100 V	A	B	B	72

Alle Werte beziehen sich auf das EU-Basismodell mit serienmäßiger Ausstattung.

## Die FlexCare Garantie- und Serviceverträge von Opel





**Die maßgeschneiderten FlexCare Pakete. Immer mobil.** Wer einen Opel fährt, erwartet einen zuverlässigen Service und Leistungen, die kompromisslos schützen. Diese entspannte Sicherheit bietet FlexCare. Es sichert Dein Fahrzeug gegen zahlreiche Eventualitäten ab und kann flexibel an Deinen individuellen Bedarf hinsichtlich Laufzeit und Laufleistung angepasst werden. So bist Du stets bestmöglich versorgt und vor unerwarteten Ausgaben geschützt.

**Immer das Richtige.** Mit unseren FlexCare Paketen bleibst Du flexibel. Darüber hinaus kannst Du aus attraktiven Optionen wie zum Beispiel Werkstatersatzwagen, Winterkomplettreder (inkl. Räderwechsel) oder Reifeneinlagerung wählen.

**Immer vorteilhaft. Mit FlexCare profitierst Du auf ganzer Linie.**

- Individuell anpassbar hinsichtlich Umfang, Laufzeit und Laufleistung
- Barkauf, Finanzierung oder Leasing möglich
- Bei Diebstahl oder Totalschaden vorzeitige Vertragsbeendigung mit anteiliger Kostenerstattung
- Kostensicherheit, zum Beispiel bei inflationsbedingter Kostensteigerung
- Höherer Wiederverkaufswert: FlexCare ist fahrzeuggebunden und an neue Besitzer übertragbar

**Dein Opel Partner berät dich gern und nennt dir Laufzeiten, Laufleistungen und Preise.**

	 Garantieverlängerung	 Assistance	 Wartungen	 Verschleißreparaturen
<b>Service Care Plus</b>	-	•	•	-
<b>Complete Care Plus</b>	•	•	•	•
<b>Complete Care Business<sup>1</sup></b>	•	•	•	•
+ frei wählbare Laufzeit: je nach Paket 12 bis 96 Monate <sup>2</sup>				
+ frei wählbare Laufleistung: je nach Paket 30.000 bis 200.000 Kilometer <sup>2</sup>				

- nicht enthalten    • nthalten

<sup>1</sup> Nur für Geschäfts- und Flottenkunden

<sup>2</sup> Ab dem Beginn der Neuwagengarantie (tatsächliche Übergabe des Neufahrzeugs an den ersten Kunden).



# ELECTRIC ALL IN

## ELECTRIC ALL IN






Mit dem neuen Programm von Opel findest Du alle Antworten auf die wichtigsten Anliegen von Käufern von Elektrofahrzeugen. Registriere Dich jetzt, lade Deinen Digital Pass herunter und genieße alle Vorteile von **ELECTRIC ALL IN**<sup>1</sup>.



[ELECTRIC ALL IN | Anmeldung](#)

### Vorteile, die in Deinem elektrischen Opel enthalten sind

### Lade die Apps herunter

- 8 Jahre Mobile Ladehilfe**  Wenn Deine Batterie leer ist, wird sie entweder vor Ort aufgeladen oder Dein Fahrzeug wird zu der nächstgelegenen Ladestation (innerhalb von 80 km) oder zu Deiner bevorzugten Station in diesem Bereich abgeschleppt (bis zu drei Abschleppvorgänge pro Jahr sind enthalten).
- 8 Jahre Pannendienst**  24/7-Pannenhilfe oder Abschleppdienst bei mechanischen, elektrischen oder elektronischen Defekten oder bei Reifenpannen - verfügbar in über 49 Ländern.
- 8 Jahre/160.000 KM Batteriegarantie**  Opel Elektrofahrzeuge garantieren mindestens 70 % der ursprünglichen Ladekapazität am Ende dieses Zeitraums oder dieser Kilometerleistung. Bei jeder Inspektion wird ein Batterie-Kapazitätzertifikat ausgestellt.
- Ladepass**  Dein Zugang zum einfachen Laden an 96 % der öffentlichen Ladestationen in ganz Europa mit der Free2move Charge App.
- eProWallbox Move<sup>2</sup>**  Die eProWallbox Move ist die ideale 3-Phasen-Lösung zum schnelleren Laden des Elektrofahrzeuges zu Hause. Ein fortschrittliches Modell, das von Free2move Charge zertifiziert wurde.

Mit der Free2move-App kannst Du Deinen Ladepass registrieren, Ladestationen finden, Preise überprüfen, Zahlungen verwalten und das Laden zu Hause über die eProWallbox Move steuern. Du kannst damit optimale Routen planen, die die notwendigen Ladestopps entlang Deiner Route beinhaltet, und die beste Strecke berechnen, basierend auf der Reichweite Deiner Fahrzeugbatterie.

**FREE2MOVE** 

**DOWNLOAD** 

Die e-Routes-App macht lange Fahrten mit Deinem Elektrofahrzeug stressfrei **e-ROUTES** 



<sup>1</sup> Angebot für Privatkunden bei Kauf eines vollelektrischen Personenwagens bis zum 31.12.2025 bei teilnehmenden Opel Partnern.

<sup>2</sup> Angebot der eProWallbox Move nur gültig bei Abschluss eines Kaufvertrags für einen nicht bereits zugelassenen Opel PKW Electric bis zum 31.12.2025 bei teilnehmenden Opel Partnern, nur für Privatkunden. Eine Barauszahlung ist nicht möglich. Weitere ggf. anfallende Kosten in Verbindung mit der Wallbox (bspw. Installation, Ladekabel etc.) sind nicht Bestandteil der Aktion und werden nicht erstattet. Die Wallbox erfordert die Installation durch qualifiziertes Personal gemäß den örtlichen Vorschriften.

O P E L



Alle Preisangaben sind unverbindliche Preisempfehlungen in Euro zuzüglich Überführungskosten. Die unverbindlichen Preisempfehlungen für Sonderausstattungen gelten nur bei werksseitigem Einbau bzw. werksseitiger Lieferung. Der Inhalt entspricht dem Stand 7/25. Wir behalten uns Änderungen von Konstruktion und Ausstattung vor. Außerhalb der Bundesrepublik Deutschland können Angebot, Technik und Ausstattung unserer Fahrzeuge abweichen. Weitere Informationen zum offiziellen Kraftstoffverbrauch und zu den offiziellen spezifischen CO<sub>2</sub>-Emissionen neuer Personenkraftwagen können dem „Leitfaden über den Kraftstoffverbrauch, die CO<sub>2</sub>-Emissionen und den Stromverbrauch aller neuen Personenkraftwagenmodelle, die in Deutschland zum Verkauf angeboten werden“ entnommen werden, der an allen Verkaufsstellen und bei der DAT Deutsche Automobil Treuhand GmbH, Hellmuth-Hirth-Straße 1, D-73760 Ostfildern unentgeltlich erhältlich ist. Bitte informiere dich über die genaue Ausstattung unserer Fahrzeuge bei deinem Opel Partner. Weitere Informationen über Opel und den Opel Händler VersicherungsService unter [www.opel.de](http://www.opel.de). Antworten auf Fragen findest du bei der Opel Kundenbetreuung unter der Telefonnummer 06142 8729750

**FRONTERA HYBRID  
KONFIGURIEREN & LEASEN**

**OPEL FRONTERA**

**FRONTERA ELECTRIC  
KONFIGURIEREN & LEASEN**