

# DER NEUE CORSA ELECTRIC /



O P E L

Preise, Ausstattungen und technische Daten  
23. Februar 2024

| Corsa Electric      | Getriebe  | Energieverbrauch<br>(kombiniert)<br>in kWh/100 km<br>gemäß WLTP <sup>1</sup> | CO <sub>2</sub> -Emission<br>(kombiniert)<br>in g/km<br>gemäß WLTP <sup>1</sup> | CO <sub>2</sub> -Klasse <sup>1</sup> | Corsa Electric         | Corsa Electric<br>GS – Long Range – |
|---------------------|---|--|---|--------------------------------------|------------------------|-------------------------------------|
|                     |   |  |   |                                      | Preise inkl. 19% MwSt. |                                     |
| <b>Elektromotor</b> |   |  |   |                                      |                        |                                     |
| 100 kW (136 PS)     | Automatik-<br>Elektroantrieb<br>mit fester<br>Getriebeübersetzung | 15,8   | -   | A                                    | <b>34.650,00</b>       | -                                   |
| 115 kW (156 PS)     | Automatik-<br>Elektroantrieb<br>mit fester<br>Getriebeübersetzung | 14,6   | -   | A                                    | -                      | <b>38.045,00</b>                    |

<sup>1</sup>Die Verbrauchs- und Emissionswerte eines Fahrzeugs hängen nicht nur von der effizienten Ausnutzung des Kraftstoffs durch das Fahrzeug ab, sondern werden auch vom Fahrverhalten und von anderen nichttechnischen Faktoren beeinflusst.

| Serienausstattung   | Corsa Electric | Corsa Electric<br>GS – Long Range – |
|---|----------------|-------------------------------------|
| <b>Design (Exterieur)</b>   |                |                                     |
| Außenspiegelgehäuse in Schwarz  | <b>S</b>       | <b>S</b>                            |
| Tür Außengriffe in Wagenfarbe   | <b>S</b>       | <b>S</b>                            |
| B-Säulen in Hochglanzschwarz  | -              | <b>S</b>                            |
| Dach-Designlinie, Schwarz   | <b>S</b>       | <b>S</b>                            |
| Dach in Kontrastfarbe Schwarz   | -              | <b>S</b>                            |
| Stoßfänger in Sport-Optik, vorn und hinten                                      | -              | <b>S</b>                            |
| Stoßfänger in Sport-Optik, vorn   | <b>S</b>       | -                                   |
| 16"-Stahlräder, 6½ J x 16   | <b>S</b>       | -                                   |
| 16"-Leichtmetallräder (5 Speichen), Diamond Cut, in Hochglanzschwarz, 6½ J x 16 | -              | <b>S</b>                            |

- nicht verfügbar    **S** Serie

| Serienausstattung  | Corsa Electric | Corsa Electric<br>GS – Long Range – |
|--|----------------|-------------------------------------|
| <b>Design (Interieur)</b>  |                |                                     |
| Aluminium-Sportpedale  | -              | S                                   |
| Dachhimmel, Grau   | S              | -                                   |
| Dachhimmel, Schwarz  | -              | S                                   |
| Dekorleiste, Akoya Grau/Hochglanzschwarz                                 | S              | -                                   |
| Dekorleiste, Silent Black/Liquid Palladium                               | -              | S                                   |
| Komfortsitze, Stoff Fresez, Schwarz                                      | S              | -                                   |
| Sportsitze, Stoff Banda /Premium-Lederoptik, Schwarz mit weißen Akzenten | -              | S                                   |
| Fahrsitz, 6-fach manuell einstellbar (Länge, Höhe, Lehnenneigung)        | S              | S                                   |
| Beifahrersitz, 4-fach manuell einstellbar (Länge, Lehnenneigung)         | S              | S                                   |
| Rücksitzlehne im Verhältnis 60:40 geteilt umklappbar                     | S              | S                                   |

- nicht verfügbar    S Serie

| Serienausstattung  | Corsa Electric | Corsa Electric GS – Long Range – |
|--|----------------|----------------------------------|
| <b>Assistenzsysteme und Sicherheit</b>   |                |                                  |
| Berg-Anfahr-Assistent  | S              | S                                |
| Frontkollisionswarner mit Automatischer Gefahrenbremsung <sup>1</sup> sowie Fußgängererkennung   | S              | S                                |
| Intelligenter Geschwindigkeitsregler und -begrenzer  | S              | S                                |
| Spurhalte-Assistent  | S              | S                                |
| Verkehrsschilderkennung  | S              | S                                |
| Müdigkeitserkennung  | S              | S                                |
| Toter-Winkel-Warner  | -              | S                                |
| Adaptives Bremslicht   | S              | S                                |
| Airbagsystem (Frontairbags, Fahrer und Beifahrer; Seitenairbags, vorn; Kopfairbags, vorn und hinten außen [Front- und Seitenairbag, Beifahrer, manuell deaktivierbar])                               | S              | S                                |
| Antiblockiersystem (ABS) mit Kurvenbremskontrolle und Bremsassistent   | S              | S                                |
| Dreipunkt-Sicherheitsgurte auf allen Plätzen (Gurtkraftbegrenzer, vorn und hinten außen; Gurtstraffer, vorn und hinten außen; Warnton und -leuchte für nicht angelegte Gurte, vorn und hinten außen) | S              | S                                |
| Elektronische Bremskraftverteilung (EBV)   | S              | S                                |
| Elektronisches Stabilitätsprogramm Plus (ESP <sup>Plus</sup> )   | S              | S                                |
| Fußgängerschutz  | S              | S                                |
| Kindersicherung in den hinteren Türen, manuell   | S              | S                                |
| Kopfstützen, vorn, und 3. Kopfstützen, hinten, höheneinstellbar  | S              | S                                |
| Seitenaufprallschutz   | S              | S                                |
| Traktionskontrolle mit Motor- und Bremseingriff (TC <sup>Plus</sup> )  | S              | S                                |
| Vorrüstung für Kindersitz-Befestigungssystem ISOFIX, hinten außen  | S              | S                                |
| Vorrüstung für Kindersitz-Befestigungssystem ISOFIX, Beifahrersitz   | -              | S                                |
| Parkpilot, Einparkhilfe hinten   | S              | S                                |

<sup>1</sup>Der Geschwindigkeitsbereich, in dem die Automatische Gefahrenbremsung mit Fußgängererkennung aktiv ist, ist abhängig vom erfassten Hindernis (Hindernis in Bewegung: 5–85 km/h; fest stehendes Hindernis: 5–80 km/h; Fußgänger: 5–60 km/h).

- nicht verfügbar S Serie

| Serienausstattung  | Corsa Electric | Corsa Electric<br>GS – Long Range – |
|--|----------------|-------------------------------------|
| <b>Licht und Sicht</b>   |                |                                     |
| Ambientebeleuchtung in Ablagefächern der Türen, vorn   | -              | S                                   |
| Leseleuchten, vorn   | S              | S                                   |
| LED-Scheinwerfer inkl. LED-Tagfahrlicht, Fernlichtassistent und LED-Blinker in Außenspiegeln | S              | S                                   |
| Halogen-Rückleuchten   | S              | -                                   |
| LED-Rückleuchten   | -              | S                                   |
| Sicht-Ausstattung  | S              | S                                   |
| <b>Konnektivität und Infotainment</b>  |                |                                     |
| Multimedia Radio mit 10"-Touchscreen-Farbdisplay   | S              | S                                   |
| OpelConnect  | S              | S                                   |
| Digitaler Radioempfang DAB+  | S              | S                                   |
| <b>Klima und Heizung</b>   |                |                                     |
| Heiz- und Belüftungssystem mit Pollenfilter  | S              | S                                   |
| Quickheat Schnellheizsystem  | S              | S                                   |
| Wärmeschutzverglasung, getönt  | S              | S                                   |
| Klimatisierungsautomatik   | S              | S                                   |

- nicht verfügbar    S Serie

| Serienausstattung   | Corsa Electric | Corsa Electric GS – Long Range – |
|---|----------------|----------------------------------|
| <b>Komfort- und sonstige Ausstattung</b>  |                |                                  |
| Ablagefächer: Ablagefach in der Mittelkonsole, vorn und hinten; Getränkehalter, in der Mittelkonsole; Handschuhfach; Ablagefach in den vorderen Türen, geeignet für 1,5-Liter-Getränkeflaschen; Ablagefach in den hinteren Türen, geeignet für 0,5-Liter-Getränkeflaschen | S              | S                                |
| Mittelarmlehne mit Ablagefach, vorn   | -              | S                                |
| Active Aero Shutter: Kühlergrill mit aktiv gesteuertem Lufteinlass  | S              | S                                |
| Außenspiegel, elektrisch einstell- und beheizbar, manuell anklappbar, Außenspiegelgehäuse in Schwarz  | S              | -                                |
| Außenspiegel, elektrisch einstell- und beheizbar, elektrisch anklappbar, Außenspiegelgehäuse in Schwarz   | -              | S                                |
| Bordcomputer  | S              | S                                |
| Drehzahlmesser  | S              | S                                |
| Volldigitales 7" -Fahrerinfodisplay, farbig   | S              | S                                |
| Fensterheber, elektrisch, vorn und hinten, mit Tippfunktion und Einklemmschutz  | S              | S                                |
| Komfortlenkrad, unten abgeflacht  | S              | -                                |
| Lenkrad aus veganem Kunstleder, unten abgeflacht  | -              | S                                |
| Lenksäule, höhen- und längseinstellbar  | S              | S                                |
| Servolenkung, geschwindigkeitsabhängig  | S              | S                                |
| Make-up-Spiegel in beiden Sonnenblenden   | S              | S                                |
| Steckdose, 12 Volt, in der Mittelkonsole, vorn  | S              | S                                |
| Umgebungsbeleuchtung  | S              | S                                |
| Zentralverriegelung mit Funkfernbedienung   | S              | S                                |
| 2 Zündschlüssel, davon einer mit Funkfernbedienung und klappbar   | S              | S                                |
| Schlüsselloses Startsystem „Keyless Start“  | S              | S                                |
| 3 einstellbare Fahrmodi (ECO, Normal und Sport)   | S              | S                                |
| Parkbremse, elektrisch  | S              | S                                |

- nicht verfügbar    S Serie

| Serienausstattung   | Corsa Electric | Corsa Electric GS – Long Range – |
|---|----------------|----------------------------------|
| <b>Batterie und Laden</b>   |                |                                  |
| Aktiver Fußgänger-Warnton (AVAS): Umgebungsgeräusch bis zu einer Fahrgeschwindigkeit von 50 km/h  | S              | S                                |
| Mode-3-Ladekabel (22 kW, 3-phasig) für öffentliches Laden, 6 Meter Länge  | S              | S                                |
| Bei Infotainment-System Multimedia/Navigationssystem: Energieverbrauchsanzeige (in Abhängigkeit von Fahrstil, Geländeprofil, Klimatisierungseinstellungen und Außentemperatur), Energieverbrauchsstatistiken, Energierückgewinnungsinformationen, Fernsteuerung der Klimatisierung, intelligentes Laden (Ladevorgangsanzeige mit den Wahlmöglichkeiten sofortiges Laden oder zeitlich programmierbares Laden) | S              | S                                |
| Ladeanschlussmöglichkeiten: Wechselstrom (AC), Steckertyp 2; Gleichstrom (DC), Steckertyp CCS (Combined Charging System)  | S              | S                                |
| Lithium-Ionen-Batterie, mit 50 kWh Speicherkapazität  | S              | -                                |
| Lithium-Ionen-Batterie, mit 51 kWh Speicherkapazität  | -              | S                                |
| myOpel App, mit Corsa Electric spezifischen Funktionen: Batterie-Ladestandsanzeige und Reichweiten-Überwachung, Fernsteuerung der Klimatisierung und Ladevorgangseinstellungen  | S              | S                                |
| Onboard-Charger (fahrzeugintegrierte Ladeinheit), 1-phasig (7,4 kW)   | S              | S                                |
| Regeneratives Bremssystem   | S              | S                                |
| Wärmepumpe  | S              | S                                |

- nicht verfügbar S Serie

| Sonderausstattung   |      | Corsa Electric | Corsa Electric GS – Long Range – | Preise inkl. 19 % MwSt. |
|---|------|----------------|----------------------------------|-------------------------|
| <b>Vorteilspakete</b>   |      |                |                                  |                         |
| <b>Komfort-Paket</b><br>– Sitzheizung, mehrstufig, Fahrer und Beifahrer<br>– Beheizbares Lenkrad<br>– Mittelarmlehne mit Ablagefach, vorn (gilt für Corsa Electric)<br>– Komfortsitz, 6-fach verstellbar für Fahrer und Beifahrer (gilt für Corsa Electric)   | NA01 | ○              | –                                | <b>600,00</b>           |
|   |      | –              | ○                                | <b>400,00</b>           |
| <b>Tech-Paket Corsa Electric</b><br>– Rückfahrkamera (130-Grad-Abdeckung)<br>– Parkpilot, Einparkhilfe vorn und hinten, mit audiovisueller Warnung<br>– Toter-Winkel-Warner<br>– Außenspiegel, elektrisch anklappbar  | WYAO | ○              | <b>S</b>                         | <b>455,00</b>           |
|   |      | –              | ○                                | <b>1.050,00</b>         |
| <b>Tech-Paket Corsa Electric GS</b><br>– IntelliLux LED® Matrix Licht<br>– LED-Nebelscheinwerfer<br>– Parkbremse, elektrisch<br>– Erweiterte Fahrerassistenzsysteme:<br>– Automatischer Geschwindigkeits-Assistent mit Stoppfunktion<br>– Frontkollisionswarner mit Automatischer Gefahrenbremsung sowie Fußgänger- und Radfahrererkennung<br>– Erweiterte Verkehrsschilderkennung<br>– Aktiver Spurhalte-Assistent   | WV68 | –              | ○                                | <b>1.050,00</b>         |
|   |      | –              | ○                                | <b>1.300,00</b>         |
| <b>Infotainment-Paket</b><br>– Navigationssystem<br>– Park & Go digital:<br>– Parkpilot, Einparkhilfe vorn und hinten<br>– 180-Grad-Panorama-Rückfahrkamera mit Heckansicht und Ansicht von oben<br>– Schlüsselloser Schließ- und Startsystem „Keyless Open & Start“<br>– LED-Ambientebeleuchtung<br>– Wireless Charging<br>– Parkbremse, elektrisch<br>– Solar Protect®-Wärmeschutzverglasung, stark getönt, im Fond | ZJF6 | –              | ○                                | <b>1.300,00</b>         |
|   |      | –              | ○                                | <b>1.300,00</b>         |

– nicht verfügbar    **S** Serie    ○ optional    ■ unverbindliche Preisempfehlung



| Sonderausstattung  |   | Corsa Electric | Corsa Electric<br>GS – Long Range – | Preise inkl.<br>19 % MwSt. |
|--|---|----------------|-------------------------------------|----------------------------|
| <b>Design</b>  |   |                |                                     |                            |
| <b>Außenfarben</b>   |   |                |                                     |                            |
| Kristall Silber, Metallic  | BONZR   | ○              | ○                                   | ohne Mehrpreis             |
| <b>Uni</b><br>Arktis Weiß  | BONWP   | ○              | ○                                   | 400,00                     |
| Grafik Grau  | BONSD   | ○              | ○                                   | 400,00                     |
| <b>Metallic</b>  |   |                |                                     |                            |
| Karbon Schwarz, Kardio Rot, Voltaik Blau   | BON9V,<br>BONPQ und<br>BONAV  | ○              | ○                                   | 600,00                     |
| <b>Räder, Reifen und Sonstiges</b>   |   |                |                                     |                            |
| <b>16" - Leichtmetallräder</b>   |   |                |                                     |                            |
| <b>Leichtmetallräder</b> (5 Speichen), in Schwarz, 6½ J x 16<br>– Reifen mit geringem Rollwiderstand 195/55 R16  |  ZHL5   | -              | ○                                   | 100,00                     |
| <b>Leichtmetallräder</b> (5 Speichen), Diamond Cut, in Hochglanzschwarz, 6½ J x 16<br>– Reifen mit geringem Rollwiderstand 195/55 R16                      |  ZHU1   | ○              | <b>S</b>                            | 600,00                     |
| <b>Leichtmetallräder</b> (5 Speichen), Diamond Cut, in Hochglanzschwarz, 6½ J x 16<br>– Reifen mit geringem Rollwiderstand 195/55 R16<br>– Allwetterreifen | Mi19<br>(inkl. ZHU1)  | ○              | -                                   | 900,00                     |
|  |   | -              | ○                                   | 300,00                     |
| <b>17" - Leichtmetallräder</b>   |   |                |                                     |                            |
| <b>Leichtmetallräder</b> (5 Speichen) in Schwarz, 7 J x 17<br>– Reifen mit geringem Rollwiderstand 205/45 R17  |  ZHQW | -              | ○                                   | 400,00                     |
| <b>Diebstahlschutz für Leichtmetallräder</b><br>(4 Felgenschlösser, inkl. 1 Schlüssel)   | QF01  | -              | ○                                   | 40,00                      |

- nicht verfügbar   **S** Serie   ○ optional   ■ unverbindliche Preisempfehlung

| Sonderausstattung  |                  | Corsa Electric | Corsa Electric<br>GS – Long Range – | Preise inkl.<br>19 % MwSt.                |
|--|------------------|----------------|-------------------------------------|---|
| <b>Sitze und Polster</b>   |                  |                |                                     |   |
| <b>Stoffpolster</b>  | BPFX und<br>D4FV | <b>S</b>       | <b>S<sup>1</sup></b>                |   |
| <b>Alcantara®-Ausstattung, Schwarz</b><br>– Sitzkontaktflächen und Sitzwangen, innen, in Alcantara®<br>– Kopfstützen, Türverkleidungen und äußere Sitzwangen in Premium-Lederoptik<br>– Komfort-Fahrsitz mit Massagefunktion, 6-fach manuell einstellbar (Länge, Höhe, Lehnenneigung),<br>Lendenwirbelstütze, elektropneumatisch in Höhe und Länge einstellbar<br>– Komfort-Beifahrersitz, 6-fach manuell einstellbar (Länge, Höhe, Lehnenneigung)<br>– Tasche an Vordersitzrücken | 1UFX             | –              | ○                                   | <b>800,00</b>                             |
| <b>Licht und Sicht</b>   |                  |                |                                     |   |
| <b>LED-Nebelscheinwerfer</b><br>(Serie in Verb. mit Tech-Paket Corsa Electric GS)  | PR05             | ○              | ○                                   | <b>200,00</b>                             |
| <b>Batterie und Laden</b>  |                  |                |                                     |   |
| <b>Onboard-Charger (fahrzeugintegrierte Ladeinheit), 1-phasig (7,4 kW)</b>   | LZ02             | <b>S</b>       | <b>S</b>                            |   |
| <b>Onboard-Charger (fahrzeugintegrierte Ladeinheit), 3-phasig (11 kW)</b>  | LZ04             | ○              | ○                                   | <b>1.190,00</b>                           |
| <b>Mode-3-Ladekabel (22 kW, 3-phasig) für öffentliches Laden, 6 Meter Länge</b>  | D7S02            | <b>S</b>       | <b>S</b>                            |   |
| <b>eSolutions Charging (Dienst für öffentliches Laden)</b><br>– Ladekarte<br>– Routenplaner<br>Mehr Informationen zu Free2Move eSolutions und zum Umfang der angebotenen Dienste unter<br><a href="http://www.esolutions.free2move.com/de">www.esolutions.free2move.com/de</a>   |                  | ○              | ○                                   | <b>4,99<br/>pro<br/>Monat<sup>2</sup></b> |

<sup>1</sup>Inkl. Sportsitze, Fahrer und Beifahrer.

<sup>2</sup>Zuzüglich nutzungsabhängiger Gebühren.

– nicht verfügbar    **S** Serie    ○ optional    ■ unverbindliche Preisempfehlung

| Sonderausstattung   | Corsa Electric | Corsa Electric GS – Long Range – | Preise inkl. 19 % MwSt. |
|---|----------------|----------------------------------|-------------------------|
| <b>Konnektivität und Infotainment</b>   |                |                                  |                         |
| <p><b>OpelConnect</b><br/>mit <b>Telematikdiensten</b>, u.a.:</p> <p><b>Connect One<sup>1</sup>:</b></p> <ul style="list-style-type: none"> <li>– Notruf/Pannruf<sup>2</sup></li> <li>– Fahrzeugstatus und -informationen</li> <li>– Routen- und Fahrtinformationen</li> </ul> <p><b>Connect Plus<sup>3</sup>:</b></p> <ul style="list-style-type: none"> <li>– Live Navigation (u. a. Echtzeit-Verkehrsinformationen, Kraftstoffpreise, POI-Suche; nur in Verb. mit Multimedia und Navigationssystem)</li> <li>– Remote Control (Aktivieren der Scheinwerfer und der Hupe sowie Ver- und Entriegeln des Fahrzeugs aus der Ferne per myOpel App)</li> <li>– e-Remote Control (Laden und Klimatisierung aus der Ferne per myOpel App, Einrichten von Lade- und Klimatisierungsplänen)</li> <li>– Free2Move eSolutions (Ladekarte für Laden unterwegs)</li> <li>– e-ROUTES (Navigations-App für Elektrofahrzeuge zur Planung von Routen und Ladestopps basierend auf Echtzeit-Informationen)</li> <li>– ChatGPT (intuitive Sprachsteuerung mit künstlicher Intelligenz, nur in Verb. mit Navigationssystem)<sup>4</sup></li> </ul> <p>Mehr Informationen zu OpelConnect und zum Umfang der angebotenen Dienste unter <a href="http://www.opel.de/connect">www.opel.de/connect</a></p> | YR22           | S                                | S                       |
| <p><b>Infotainment-Systeme allgemein:</b> 4 x 20 Watt, Senderspeicher, Dachantenne, geschwindigkeitsabhängige Lautstärke- und Bassregelung, FM/AM, Autostore, RDS-EON</p>   |                |                                  |                         |

<sup>1</sup>Connect One-Dienste sind für 10 Jahre nach Garantiebeginn kostenfrei verfügbar.

<sup>2</sup>Die Nutzung des Not- und Pannrufes erfordert einen kostenlosen Vertrag mit der schriftlichen Erklärung des Einverständnisses der Fahrzeuglokalisierung bei der Fahrzeugbestellung und ist abhängig von Netzabdeckung und Verfügbarkeit. Es erfolgt eine umgehende Fahrzeuglokalisierung durch längeres Drücken der SOS-Taste, der Pannruf-Taste oder automatisch nach der Auslösung des Airbags. Der Pannendienst (Opel Assistance) ist im ersten Jahr kostenlos nach Erstzulassung, danach kostenpflichtig. Informationen zu OpelConnect unter [www.opel.de/connect](http://www.opel.de/connect) sowie zur Opel Assistance unter [www.opel.de/mobilservice](http://www.opel.de/mobilservice). Es gelten die jeweiligen allgemeinen Geschäftsbedingungen.

<sup>3</sup>Connect Plus-Dienste sind für 6 Monate nach Garantiebeginn kostenfrei verfügbar. Im Anschluss werden die Dienste kostenpflichtig.

<sup>4</sup>ChatGPT wird zunächst während einer Pilotphase den ersten 5.000 Nutzern, die sich zwischen dem 1. Februar und dem 29. August 2024 anmelden, 6 Monate lang angeboten.

| Sonderausstattung   | Corsa Electric | Corsa Electric GS – Long Range – | Preise inkl. 19 % MwSt. |
|---|----------------|----------------------------------|-------------------------|
| <p><b>Multimedia</b><br/>mit 10"-Touchscreen-Farbdisplay:</p> <p><b>Audio:</b></p> <ul style="list-style-type: none"> <li>– Automatische Musikerkennung (Titel, Album, Interpret, Cover) bei Audiogeräten mit USB-Anschluss</li> <li>– Bluetooth®-Audiostreaming</li> </ul> <p><b>Telefon:</b></p> <ul style="list-style-type: none"> <li>– Freisprecheinrichtung via Bluetooth®<sup>1</sup>-Schnittstelle</li> <li>– Anzeige von Telefonbuch und Ruflisten</li> </ul> <p><b>Kabellose Smartphone-Integration via Apple CarPlay™<sup>2</sup> und Android Auto™<sup>2</sup>:</b></p> <ul style="list-style-type: none"> <li>– Anzeige und Bedienung ausgewählter Apps<sup>3</sup> und Funktionen über das 10"-Touchscreen-Farbdisplay oder per Sprachbedienung, z. B. <ul style="list-style-type: none"> <li>– Navigation (Google Maps, Apple Karten)</li> <li>– Musik (z. B. Playlists, Google Play Music, Spotify, Stitcher)</li> <li>– Telefon</li> <li>– Vorlesen und Diktieren von Textnachrichten</li> </ul> </li> </ul> <p><b>Allgemein:</b><br/>Nutzung der Sprachsteuerung des gekoppelten Smartphones möglich (z. B. Siri<sup>4</sup>, Google-Sprachbedienung)</p> <ul style="list-style-type: none"> <li>– 1 USB-Schnittstelle in Mittelkonsole, vorn</li> <li>– Digitaler Radioempfang DAB+</li> <li>– Lenkradfernbedienung</li> <li>– Doppeltuner</li> <li>– Graphic Equalizer</li> <li>– 6 Lautsprecher</li> </ul> | ZJDJ           | S S                              |                         |

<sup>1</sup>Bluetooth ist eine registrierte Marke der Bluetooth SIG Inc.

<sup>2</sup>Kompatibel ab Apple iPhone 5 mit iOS 8.0 oder höher sowie mit Smartphones mit Android 5.0 (Lollipop) oder höher. Apple CarPlay ist eine registrierte Marke der Apple Inc., Android ist eine registrierte Marke der Google Inc.

<sup>3</sup>Kompatible Apps unter [www.apple.com/de/ios/carplay](http://www.apple.com/de/ios/carplay) oder [www.android.com/auto](http://www.android.com/auto)

<sup>4</sup>Kompatibel mit folgenden Apple Produkten: iPhone 5 oder höher. Siri ist eine registrierte Marke der Apple Inc.

| Sonderausstattung   | Corsa Electric | Corsa Electric GS – Long Range – | Preise inkl. 19 % MwSt. |          |
|---|----------------|----------------------------------|-------------------------|----------|
| <p><b>Navigationssystem</b><br/>           Navigationssystem mit 10"-Touchscreen-Farbdisplay, 7"-Fahrerinfodisplay und Sprachsteuerung für Audio, Telefon und Navigation inkl. Wireless Charging<br/>           Zusätzlich zu bzw. abweichend von Multimedia Infotainment System:<br/> <b>Navigation:</b><br/>           – Navigationssystem mit integriertem Speicher<br/>           – Kartendarstellung in 3-D für Europa und Russland<br/>           – Dynamische Routenführung über Karten- und/oder Pfeildarstellung und Ansage<br/> <b>Personalisierungsmöglichkeiten:</b><br/>           – Fahrerinfodisplay, Touchscreen-Farbdisplay<br/> <b>OpelConnect</b>, u. a. mit <b>Connect Plus-Diensten<sup>1</sup></b>, z. B.:<br/>           – TomTom Online Traffic<br/>           – Online-POI-Suche und -Routenführung<br/>           – Parkinformationen (Anzeige von nächstgelegenen Parkmöglichkeiten und Preisinformationen)<br/>           – Kraftstoffpreis-Informationen (Aktivierung bei Kraftstoff-Warmmeldung oder über POI-Suche)<br/>           – Live-Wetter<br/>           – Over-the-Air-Kartenupdates<br/>           – Intelligente Sprachsteuerung mit natürlicher Spracherkennung und Aktivierung über „Hey Opel“<br/> <b>Personalisierung:</b><br/>           – Schnelltaste für 6 häufig genutzte Funktionen (Virtual Shortcuts)<br/>           – Aktive Routenvorschläge abhängig vom Fahrverhalten und Speichern von favorisierten Zielen</p> | ZJF6           | -                                | ○                       | 1.300,00 |
| <b>Komfort- und sonstige Ausstattung</b>  |                |                                  |                         |          |
| <p><b>Panorama-Sonnendach</b><br/>           – Sonnenschutzrollo, manuell bedienbar<br/>           – Dachhimmel, Schwarz</p>  | oK01           | -                                | ○                       | 550,00   |

<sup>1</sup>Connect Plus-Dienste sind für 6 Monate nach Garantiebeginn kostenfrei verfügbar.

- nicht verfügbar   S Serie   ○ optional   ■ unverbindliche Preisempfehlung

### **Aktiver Fußgänger-Warnton (AVAS)**

Umgebungsgeräusch bis zu einer Fahrgeschwindigkeit von 50 km/h.

### **Automatischer Geschwindigkeits-Assistent mit Stoppfunktion**

Beibehaltung der eingestellten Geschwindigkeit und des gewählten Abstands (nah, mittel, weit) zum vorausfahrenden Fahrzeug durch automatischen Bremsengriff bzw. automatische Beschleunigung (Aktivierung ab 30 km/h bis 180 km/h). In Kombination mit Automatik-Elektroantrieb bietet das System zusätzlich eine Stop&Go-Funktion. Das Fahrzeug wird dann automatisch bis zum Stillstand abgebremst und kann dem vorausfahrenden Fahrzeug auch in Stausituationen automatisch folgen.

### **Berg-Anfahr-Assistent**

Der Berg-Anfahr-Assistent hält automatisch die Bremse, wenn sich das Fahrzeug an einer Steigung befindet. Löst der Fahrer die Fußbremse, so verhindert der Berg-Anfahr-Assistent das Rückwärtsrollen, bis das Gaspedal betätigt wird. Hierdurch wird das Parken an Hanglagen sowie das Fahren im Stop-and-go-Verkehr an Hängen unterstützt und erleichtert.

### **Digitaler Radioempfang DAB+** (Digital Audio Broadcasting)

Bietet größere Auswahlmöglichkeiten für Hörfunkprogramme. Digital ausgestrahlte Radiosender und Verkehrsinformationen sind empfangbar.

### **Flankenschutz**

Der Flankenschutz unterstützt beim Abbiegen mit niedriger Geschwindigkeit (unter 10 km/h) und weist auf Hindernisse hin, die sich um das Fahrzeug herum befinden und ein potenzielles Risiko darstellen. Das System wird automatisch mit dem Parkpiloten aktiviert.

### **Frontkollisionswarner mit Automatischer Gefahrenbremsung sowie Fußgängererkennung**

Aktiv zwischen 5 und 85 km/h, abhängig vom erfassten Hindernis (Hindernis in Bewegung: 5–85 km/h; fest stehendes Hindernis: 5–80 km/h; Fußgänger: 5–60 km/h). Überwachung des Abstands zum vorausfahrenden Fahrzeug, bei zu schneller Annäherung an ein vorausfahrendes Fahrzeug oder einen Fußgänger wird der Fahrer über einen Warnton und eine Anzeige im Fahrerinfodisplay informiert. Bei Kollisionsgefahr wird die Bremsanlage vorbereitet und gegebenenfalls eine Gefahrenbremsung eingeleitet, um die Folgen einer möglichen Kollision zu minimieren. Bei Geschwindigkeiten unter 30 km/h wird das Fahrzeug bis zum völligen Stillstand abgebremst, ab 30 km/h reduziert das System die Aufprallgeschwindigkeit um maximal 22 km/h. Über diese Schwelle hinaus muss der Fahrer selbstständig bremsen.

### **Frontkollisionswarner mit Automatischer Gefahrenbremsung sowie Fußgänger- und Radfahrererkennung**

Aktiv zwischen 5 und 150 km/h, abhängig vom erfassten Hindernis (Hindernis in Bewegung: 5–150 km/h; fest stehendes Hindernis: 5–120 km/h; Fußgänger: 5–60 km/h; Radfahrer: 5–60 km/h). Überwachung des Abstands zum vorausfahrenden Fahrzeug, bei zu schneller Annäherung an ein vorausfahrendes Fahrzeug, einen Fußgänger oder einen Radfahrer wird der Fahrer über einen Warnton und eine Anzeige im Fahrerinfodisplay informiert. Bei Kollisionsgefahr wird die Bremsanlage vorbereitet und gegebenenfalls eine Gefahrenbremsung eingeleitet, um die Folgen einer möglichen Kollision zu minimieren. Bei Geschwindigkeiten unter 30 km/h wird das Fahrzeug bis zum völligen Stillstand abgebremst, zwischen 30 und 150 km/h reduziert das System die Aufprallgeschwindigkeit um maximal 50 km/h. Über diese Schwelle hinaus muss der Fahrer selbstständig bremsen.

### **Intelligenter Geschwindigkeitsregler und -begrenzer**

Der intelligente Geschwindigkeitsregler und -begrenzer erlaubt in Verbindung mit der Verkehrsschilderkennung eine schnelle Anpassung der Geschwindigkeit.

### **IntelliLux LED® Matrix Licht**

Das IntelliLux LED® Matrix Licht besteht aus 8 Beleuchtungszellen (4 auf jeder Seite), die sich abhängig von der Verkehrssituation automatisch so einstellen, dass zu jeder Zeit eine bestmögliche Sicht gewährleistet wird. Vorausfahrende und entgegenkommende Fahrzeuge werden von den Beleuchtungszellen automatisch ausgeblendet, sodass niemand geblendet wird und ein Abblenden des Fernlichtes nicht notwendig ist.

## Technik-Glossar

### **Mode-3-Ladekabel**

Verbindungskabel zwischen Wall Box oder Ladestation (Steckertyp 2) und Fahrzeug (Steckertyp 2). Geeignet für 1- und 3-phasiges Laden.

### **Müdigkeitserkennung**

Erkennt aufgrund des Lenkverhaltens und der Fahrtdauer Anzeichen einer eventuellen Müdigkeit des Fahrers und gibt eine optische und akustische Warnung aus (3-Stufen-Warnung).

### **Onboard-Charger (fahrzeugintegrierte Ladeinheit)**

Umwandlung von Wechselstrom (Strom aus dem Haushaltsstromnetz) in Gleichstrom, der von der Batterie gespeichert werden kann.

### **Regeneratives Bremssystem**

Sobald während der Fahrt der Fuß vom Gaspedal genommen wird, wird durch das regenerative Bremssystem die kinetische Energie umgewandelt, um die Batterie teilweise wieder aufzuladen und somit die Reichweite zu erhöhen. In seiner höchsten Einstellung (B-Modus) können die meisten Kurzstreckenfahrten ohne den Einsatz herkömmlicher Bremsen gefahren werden, was den Verschleiß und die damit verbundenen Wartungskosten reduziert.

### **Schlüsselloses Schließ- und Startsystem „Keyless Open & Start“**

Ermöglicht das Öffnen und Starten des Fahrzeugs, ohne dass der Schlüssel in das Türschloss oder die Zündung gesteckt werden muss. Die Türen öffnen sich nur, wenn sich der Fahrer in unmittelbarer Nähe der entsprechenden Türen befindet.

### **Spurhalte-Assistent**

Warnung bei unbeabsichtigtem Verlassen der Fahrspur (zwischen 65 und 180 km/h) durch eine Kontrollleuchte im Fahrerinfodisplay. Der Spurhalte-Assistent macht zusätzlich durch sanftes Gegensteuern aufmerksam, steuert das Fahrzeug jedoch nicht kontinuierlich.

### **Aktiver Spurhalte-Assistent**

Ergänzt den Spurhalte-Assistenten durch folgende Funktionen: hält das Fahrzeug aktiv durch sanftes kontinuierliches Gegensteuern in der durch den Fahrer vorher ausgewählten Position innerhalb der Fahrspur. Das Lenkrad muss mit beiden Händen gehalten werden. Der Fahrer kann jederzeit selbst die Kontrolle über das Fahrzeug übernehmen.

### **Toter-Winkel-Warner**

In beiden Außenspiegeln (aktiv zwischen 12 und 140 km/h).

### **Verkehrsschilderkennung**

Erkennung von Geschwindigkeitsbegrenzungen und deren Aufhebung sowie Anzeige des erkannten Schildes im Fahrerinfodisplay (abhängig von Sicht- und Witterungsbedingungen).

### **Wireless Charging**

Kabelloses Aufladen von Smartphones in der Mittelkonsole. Nur PMA- und Qi-kompatible Smartphones können induktiv geladen werden. Für alle anderen Smartphones ist eine spezielle Ladehülle erforderlich. Max. Smartphone-Abmessungen: 95 x 150 mm.

### **180-Grad-Panorama-Rückfahrkamera**

Darstellung des Bereichs hinter dem Fahrzeug bis zu 180 Grad, bei eingelegtem Rückwärtsgang im Farbdisplay des Infotainment-Systems.

| Zubehör  | Bestellschlüssel | Preise inkl.<br>19 % MwSt. |
|--|------------------|----------------------------|
| <b>Thule Fahrradträger „Expert 298“</b> , für 1 Fahrrad oder E-Bike                    | 1642748780       | <b>152,33</b>              |
| <b>Opel Dachbox XS</b>   | 1662444580       | <b>272,78</b>              |
| <b>Thule Ski- und Snowboardträger „SnowPack 7324“</b> , für 4 Paar Ski                 | 9858802280       | <b>210,09</b>              |
| <b>Abschließbare Radschrauben</b>  | 1612616480       | <b>55,16</b>               |
| <b>Autoteppiche, Velours</b> , schwarz, 4er-Set  | 9856906580       | <b>97,51</b>               |
| <b>Passformgummimatten</b> , 4er-Set   | 9856906680       | <b>67,70</b>               |
| <b>Laderaumschale</b>  | 1689829580       | <b>49,27</b>               |
| <b>Laderaumschale</b> , beidseitig verwendbar (eine Seite Teppich, andere Seite Gummi) | 1689833480       | <b>93,72</b>               |
| <b>FlexConnect:</b>  |                  |                            |
| Adapter  | 9834351380       | <b>25,73</b>               |
| Kleiderbügel   | 9834351580       | <b>75,72</b>               |
| Halter für iPad 2-4  | 9834351780       | <b>118,00</b>              |
| Halter für iPad mini   | 9834351980       | <b>107,17</b>              |
| Klapptisch   | 9834352180       | <b>114,99</b>              |
| Haken  | 9853937080       | <b>39,66</b>               |
| Halter für iPad Air  | 9834352580       | <b>118,00</b>              |
| Halter für Samsung GALAXY Tab 3/4 10.1   | 9834352780       | <b>124,84</b>              |
| Universal-Tablet-Basis   | 9834352980       | <b>144,38</b>              |
| Halter für iPad Air 2 (in Verb. mit Universal-Tablet-Basis)                            | 9834353080       | <b>52,25</b>               |
| Halter für iPad mini 4 (in Verb. mit Universal-Tablet-Basis)                           | 9834353180       | <b>59,46</b>               |
| Halter für Samsung GALAXY Tab S2 9.7 (in Verb. mit Universal-Tablet-Basis)             | 9834353280       | <b>52,25</b>               |

■ unverbindliche Preisempfehlung



| Zubehör  | Bestellschlüssel | Preise inkl. 19 % MwSt. |
|--|------------------|-------------------------|
| <b>Ladezubehör:</b>  |                  |                         |
| easyWallbox (4,6 kW, 1-phasig, mit Kabel, Länge: 5 m)  | 9855153680       | <b>498,61</b>           |
| eProWallbox, smart (7,4 kW, 1-phasig–22 kW, 3-phasig)  | 9856108380       | <b>799,68</b>           |
| Universal Charger (1,8 kW–22 kW, 3-phasig) mit 4 Adaptern im Set inkl. Aufbewahrungstasche                                       | 9846031480       | <b>1.299,65</b>         |
| Aufbewahrungstasche für Ladekabel  | 9837851280       | <b>41,02</b>            |
| <b>USB-Ladegerät, 4-fach</b> (für den Zigarettenanzünder, 2 x 2 USB-Buchsen mit 5,1 A Ladestrom)                                 | 1643195380       | <b>33,75</b>            |
| <b>Parkpilot</b> , Einparkhilfe vorn   | 1690034280       | <b>347,16</b>           |
| <b>Parkpilot</b> , Einparkhilfe hinten   | 1690034180       | <b>343,01</b>           |
| <b>LED-Anzeige für Parkpilot</b> (farbige LEDs, die den Abstand zum Hindernis anzeigen)  | 1690034380       | <b>58,04</b>            |
| <b>Sicherheits-Paket</b>   | 1662697980       | <b>24,70</b>            |
| <b>Mobiles Marderabwehr-Set</b>  | 1662447580       | <b>84,66</b>            |
| <b>Winterkomplettträger:</b>   |                  |                         |
| 4 Stahlräder mit Abdeckung 6½ J x 16 mit Reifen Fulda 195/55 R 16 87H; EU-Reifenlabel: C, C, B, 72                               | 9835802080       | <b>783,54</b>           |
| 4 Stahlräder mit Abdeckung 6½ J x 16 mit Reifen Falken 195/55 R 16 87H; EU-Reifenlabel: D, B, B, 70                              | 9836179180       | <b>788,87</b>           |
| 4 Leichtmetallräder 6½ J x 16 im „5-Speichen“-Design in BiColor mit Reifen Fulda 195/55 R 16 87H; EU-Reifenlabel: C, C, B, 72    | 9836178980       | <b>1.122,88</b>         |
| 4 Leichtmetallräder 6½ J x 16 im „5-Speichen“-Design in BiColor mit Reifen Goodyear 195/55 R 16 87H; EU-Reifenlabel: C, B, B, 72 | 9835801880       | <b>1.271,44</b>         |
| 4 Leichtmetallräder 7 J x 17 im „5-Speichen“-Design in BiColor mit Reifen Pirelli 205/45 R 17 88V; EU-Reifenlabel: D, B, B, 72   | 9836334680       | <b>1.510,06</b>         |
| <b>Schneeketten</b> , König, Basic (CD-9), Kettengröße 80, für Reifengröße 195/55 R 16   | 1607877780       | <b>134,35</b>           |

Die Preisliste enthält lediglich eine Auswahl an Zubehör. Für bestimmte Teile fallen zusätzlich individuelle Einbaukosten an. Mehr Zubehör finden Sie unter [www.opel.de](http://www.opel.de) oder bei Ihrem Opel Service Partner. Bitte erfragen Sie die aktuellen Preise für Winterkomplettträger bei Ihrem Opel Partner.

■ unverbindliche Preisempfehlung

### Die FlexCare Serviceverträge von Opel





**Die maßgeschneiderten FlexCare Pakete. Immer mobil.** Wer einen Opel fährt, erwartet einen zuverlässigen Service und Leistungen, die kompromisslos schützen. Diese entspannte Sicherheit bietet FlexCare. Es sichert Ihr Fahrzeug gegen zahlreiche Eventualitäten ab und kann flexibel an Ihren individuellen Bedarf hinsichtlich Laufzeit und Laufleistung angepasst werden. So sind Sie stets bestmöglich versorgt und vor unerwarteten Ausgaben geschützt.

**Immer das Richtige.** Mit unseren FlexCare Paketen bleiben Sie flexibel. Darüber hinaus können Sie aus attraktiven Optionen wie zum Beispiel Werkstatersatzwagen, Winterkompletträder (inkl. Räderwechsel) oder Reifeneinlagerung wählen.

**Immer vorteilhaft.** Mit FlexCare profitieren Sie auf ganzer Linie.

- Individuell anpassbar hinsichtlich Umfang, Laufzeit und Laufleistung
- Barkauf, Finanzierung oder Leasing möglich
- Bei Diebstahl oder Totalschaden vorzeitige Vertragsbeendigung mit anteiliger Kostenerstattung
- Kostensicherheit, zum Beispiel bei inflationsbedingter Kostensteigerung
- Höherer Wiederverkaufswert: FlexCare ist fahrzeuggebunden und an neue Besitzer übertragbar

Ihr Opel Partner berät Sie gern und nennt Ihnen Laufzeiten, Laufleistungen und Preise.

|   |  Garantieverlängerung |  Assistance |  Wartungen |  Verschleißreparaturen |
|---|--|--|---|---|
| <b>Service Care Plus</b>                  | -  | •  | •   | -   |
| <b>Complete Care Plus</b>                 | •  | •  | •   | •   |
| <b>Complete Care Business<sup>1</sup></b> | •  | •  | •   | •   |

+ frei wählbare Laufzeit: je nach Paket 12 bis 96 Monate<sup>2</sup>

+ frei wählbare Laufleistung: je nach Paket 30.000 bis 200.000 Kilometer<sup>2</sup>

<sup>1</sup>Nur für Geschäfts- und Flottenkunden.

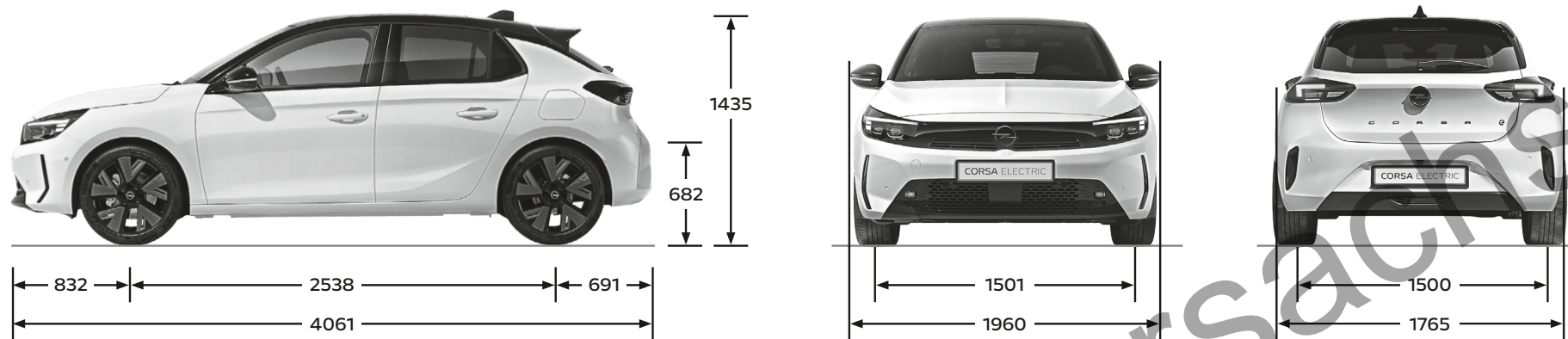
<sup>2</sup>Ab dem Beginn der Neuwagengarantie (tatsächliche Übergabe des Neufahrzeugs an den ersten Kunden).

| Maße   | Corsa Electric |
|--|----------------|
|  | 5-türig        |
| <b>Wagenabmessungen in mm</b>                  |                |
| Länge  | 4.061          |
| Breite mit aus-/eingeklappten Außenspiegeln    | 1.960/1.765    |
| Höhe (bei Leergewicht)                         | 1.435          |
| Radstand                                       | 2.538          |
| Spurweite, vorn                                | 1.501          |
| Spurweite, hinten                              | 1.500          |
| <b>Wendekreis in m</b>                         |                |
| Wand zu Wand                                   | 10,74          |
| <b>Gepräckraumabmessungen in mm</b>            |                |
| Länge am Boden bis Rücksitzlehne               | 674            |
| Länge am Boden bei vorgeklappter Rücksitzlehne | 1.553          |
| Breite am Radeinbau                            | 969            |
| Höhe bis unter Hutablage                       | 536            |
| Höhe der Ladekante                             | 682            |
| <b>Gepäckrauminhalt in l nach ISO 3832</b>     |                |
| Nur Gepäckraum bis Gepäckraumabdeckung         | 267-1.042      |

Alle Werte beziehen sich auf das EU-Basismodell mit serienmäßiger Ausstattung.

Corsa Electric, 5-türig

Alle Maße in mm



| Reifenkennzeichnung |                           |                        |                            |                             |
|---------------------|---------------------------|------------------------|----------------------------|-----------------------------|
| Reifengröße         | Kraftstoffeffizienzklasse | Nasshaftungs-kategorie | Externe Rollgeräuschklasse | Externes Rollgeräusch in dB |
| 195/55 R 16         | A                         | A                      | A                          | 68                          |
| 195/55 R 16         | A                         | B                      | B                          | 72                          |
| 205/45 R 17         | A                         | A                      | B                          | 70                          |

| Elektromotor mit Automatik-Elektroantrieb<br>mit fester Getriebeübersetzung | Max. Leistung in kW (PS)/bei min <sup>-1</sup> |                                |
|---|--|--------------------------------|
|   | 100 kW (136 PS)                                | 115 kW (156 PS)                |
| Höchstgeschwindigkeit in km/h <sup>1</sup>                                  | 150  | 150                            |
| Beschleunigung 0–100 km/h in Sekunden                                       | 8,7  | 8,1                            |
| Reichweite <sup>2</sup> (in km) nach WLTP                                   | bis zu 354                                     | bis zu 405                     |
| Energieverbrauch in kWh/100 km gemäß WLTP, kombiniert <sup>3</sup>          | 15,8   | 14,6                           |
| CO <sub>2</sub> -Emission in g/km gemäß WLTP, kombiniert <sup>3</sup>       | –  | –                              |
| CO <sub>2</sub> -Klasse   | A  | A                              |
| 30-Minuten-Leistung in kW (PS)  | 57 (77)  | 57 (77)                        |
| Max. Drehmoment in Nm/bei min <sup>-1</sup>                                 | 260  | 260                            |
| Batteriekapazität in kWh  | 50   | 51                             |
| Ladedauer Wall Box (AC), 3-phasig, ca. 11 kW <sup>4</sup>                   | ca. 3 Std. 10 Min.                             | ca. 3 Std. 10 Min.             |
| Ladedauer öffentliche Ladestation (DC), ca. 100 kW <sup>4,5</sup>           | ca. 30 Min. (80% der Batterie)                 | ca. 30 Min. (80% der Batterie) |
| Leergewicht inkl. Fahrer (nach 70/156/EWG) in kg                            | 1.530  | 1.544                          |

<sup>1</sup>Elektronisch abgeregelt.

<sup>2</sup>Die tatsächliche Reichweite kann unter Alltagsbedingungen abweichen und ist von verschiedenen Faktoren abhängig, insbesondere von persönlicher Fahrweise, Streckenbeschaffenheit, Außentemperatur, Nutzung von Heizung und Klimaanlage, sowie thermischer Vorkonditionierung.

<sup>3</sup>Die Verbrauchs- und Emissionswerte eines Fahrzeugs hängen nicht nur von der effizienten Ausnutzung des Kraftstoffs durch das Fahrzeug ab, sondern werden auch vom Fahrverhalten und von anderen nichttechnischen Faktoren beeinflusst.

<sup>4</sup>Ladedauer von 20 bis 80 % der Batteriekapazität.

<sup>5</sup>Theoretischer Wert, berechnet auf der Grundlage von 337 km vorläufiger WLTP-Reichweite. Entspricht dem Laden einer leeren Batterie. Die Ladezeit kann je nach Art und Leistung der Ladestation, der Außentemperatur und der Batterietemperatur variieren.



# Opel Service.

## **Europaweiter Kundenservice.**

In ganz Europa stehen über 6.000 Opel Servicebetriebe bereit, um Sie individuell, fach- und termingerecht zu betreuen.

## **Opel Assistance.**

Die kostenlose Assistance gilt für alle Opel Neufahrzeuge während der Herstellergarantie (2 Jahre) ab Erstzulassungsdatum oder ab Lieferung durch den Vertragshändler.

Wo immer Sie unterwegs sind, die Opel Assistance hilft Ihnen weiter. In über 40 europäischen Ländern – rund um die Uhr. Mit starken Leistungen wie Pannenhilfe, Abschleppdienst, Mietwagenservice, Hotelunterbringung oder Organisation Ihrer Weiterreise per Bahn oder Flugzeug. Nach Ablauf des Mobilitätsschutzes kann die Opel Assistance jeweils mit der Inspektion für maximal 1 Jahr verlängert werden<sup>1</sup>.

## **Stellantis Financial Services.**

Leasing oder Kauf – die für Sie passende Finanzierungsform hängt von vielen Faktoren ab: Wollen Sie flexibel sein und stets ein neuwertiges Auto fahren? Dann ist häufig Leasing die bessere Wahl. Wenn Ihnen hingegen besonders wichtig ist, dass das Fahrzeug am Ende Ihnen gehört, kann eine Finanzierung besser sein. Ausführliche Informationen finden Sie unter [www.stellantis-financial-services.de](http://www.stellantis-financial-services.de) oder fragen Sie Ihren Opel Vertragspartner.

## **Opel Autoversicherung.**

Perfekt auf Ihren Opel ausgelegt: Mit der leistungsstarken Opel Autoversicherung entscheiden Sie sich für einen umfassenden Versicherungsschutz, den Sie ganz an Ihre individuellen Bedürfnisse anpassen können. Ihr Opel Partner vor Ort berät Sie gern persönlich und macht Ihnen ein unverbindliches Angebot.

## **Opel Rent Mietwagenservice.**

Ob Werkstattdienstwagen, der Transporter für den Umzug oder das Cabrio für den Wochenendausflug – mit dem Mietwagenangebot von Opel Rent sorgt Ihr Opel Partner dafür, dass Sie jederzeit mobil bleiben.

## **Opel\* Zubehör.**

Das breite Zubehör-Programm von Opel gibt Ihnen viele Möglichkeiten zur weiteren Individualisierung Ihres Fahrzeugs. Alles, was Ihren Opel komfortabler oder praktischer macht. Mehr dazu finden Sie bei Ihrem Opel Partner oder auf [www.opel.de](http://www.opel.de)

## **Die FlexCare Garantie- und Serviceverträge von Opel.**

Wer einen Opel fährt, erwartet einen zuverlässigen Service und Leistungen, die kompromisslos schützen. Diese entspannte Sicherheit bietet FlexCare. Es sichert Ihr Fahrzeug gegen zahlreiche Eventualitäten ab und kann flexibel an Ihren individuellen Bedarf hinsichtlich Laufzeit und Laufleistung angepasst werden. So sind Sie stets bestmöglich versorgt und vor unerwarteten Ausgaben geschützt. Ihr Opel Partner berät Sie gern und nennt Ihnen Laufzeiten, Laufleistungen und Preise.

## **Neuwagengarantie.**

Diese Garantie gilt für alle Pkw und Nutzfahrzeuge gemäß den zugrunde liegenden Garantiebedingungen für 24 Monate ab Erstzulassung bzw. Lieferung durch den erstausliefernden Opel Vertragshändler, je nachdem, welches Datum früher liegt – ohne Kilometerbegrenzung.

## **Elektrofahrzeugspezifische Garantie.**

Opel gewährt eine Garantie auf die Antriebsbatterie. Die Garantie gilt 8 Jahre ab Garantiestartdatum oder für eine Fahrleistung von max. 160.000 km, je nachdem, welches dieser Ereignisse zuerst eintritt. Diese Garantie gilt auch für Hybridfahrzeuge. Je nach Verwendung können sich die Leistungseigenschaften der Batterie innerhalb des Garantiezeitraums bis 30 % reduzieren. Dies liegt im Toleranzbereich der üblichen Abnutzung.

## **12 Jahre Garantie gegen Durchrostung.**

Opel gibt Ihnen die sichere Langzeitgarantie gegen Durchrostung gemäß den dafür geltenden Garantiebedingungen. Sie brauchen hierzu lediglich die jährlich vorgesehenen Korrosionsschutzprüfungen von einem Opel Service Partner durchführen zu lassen. Die Korrosionsschutzprüfung ist in den regelmäßigen Serviceüberprüfungen/Inspektionen bei einem Opel Service Partner ohne Mehrkosten enthalten.

## **Opel in den neuen Medien.**

Auch im Internet können Sie sich unter [www.opel.de](http://www.opel.de) Ihr individuelles Fahrzeug mit dem Konfigurator zusammensetzen. Sie finden dort aktuelle Informationen zu Modellen, Varianten, Preisen, Recycling und Serviceleistungen der Opel Automobile GmbH, Rüsselsheim.

## **Recycling.**

Informationen über die recyclinggerechte Konstruktion, über Altfahrzeug-Rücknahmestellen und das Recycling von Altfahrzeugen finden Sie im Internet unter [www.opel.de](http://www.opel.de)

<sup>1</sup>Gemäß den Bedingungen der teilnehmenden Opel Service Partner.

Alle Preisangaben sind unverbindliche Preisempfehlungen in Euro zuzüglich Überführungskosten. Die unverbindlichen Preisempfehlungen für Sonderausstattungen gelten nur bei werksseitigem Einbau bzw. werksseitiger Lieferung. Der Inhalt entspricht dem Stand 02/24. Wir behalten uns Änderungen von Konstruktion und Ausstattung vor. Außerhalb der Bundesrepublik Deutschland können Angebot, Technik und Ausstattung unserer Fahrzeuge abweichen. Weitere Informationen zum offiziellen Kraftstoffverbrauch und zu den offiziellen spezifischen CO<sub>2</sub>-Emissionen neuer Personenkraftwagen können dem „Leitfaden über den Kraftstoffverbrauch, die CO<sub>2</sub>-Emissionen und den Stromverbrauch aller neuen Personenkraftwagenmodelle, die in Deutschland zum Verkauf angeboten werden“ entnommen werden, der an allen Verkaufsstellen und bei der DAT Deutsche Automobil Treuhand GmbH, Hellmuth-Hirth-Straße 1, D-73760 Ostfildern unentgeltlich erhältlich ist. Bitte informieren Sie sich über die genaue Ausstattung unserer Fahrzeuge bei Ihrem Opel Partner. Weitere Informationen über Opel und den Opel Händler Versicherungsservice unter [www.opel.de](http://www.opel.de). InfoService: 06142 9119800