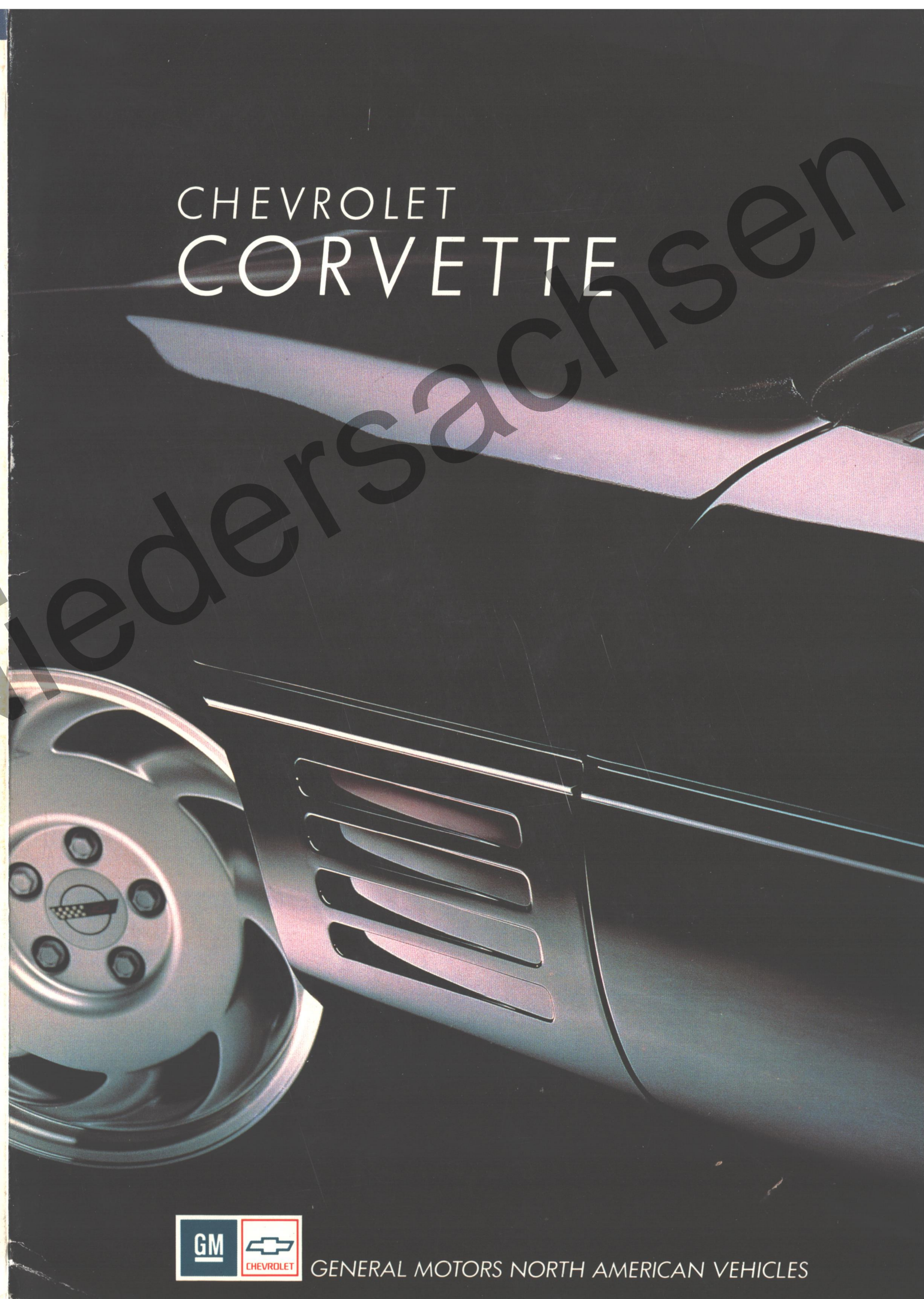



TECHNICAL SPECIFICATIONS

TECHNISCHE SPEZIFIKATIONEN

Models	• CORVETTE COUPE • CORVETTE CONVERTIBLE • CORVETTE ZR-1 COUPE											Modelle															
Dimensions and Capacities	CORVETTE COUPE			CORVETTE CONVERTIBLE			CORVETTE ZR-1 COUPE			Abmessungen und Kapazitäten		Packages	1YA 1YB 1YF 1YG 1YC 1YD 1YH 1YJ 1YK 1YL 1YE	Pakete													
Length (mm)	4483			1513 / 1534			4508			Länge (mm)		6-Way power driver/passenger seat adjusters		Elektrische 6-fache Fahrer/Beifahrersitz-adjusters													
Width (mm)	1186						1186			Breite (mm)		Reclining bucket seats		verstellbar Liege-Schalensitze													
Height (mm)										Höhe (mm)		Pass-key anti-theft system		Diebstahlsicherung mit el. codiertem Schlüssel													
Wheelbase (mm)										Radstand (mm)		Tilt steering wheel		Höhenverstellbares Lenkrad													
										Spurweite		Leather-wrapped sport steering wheel		Leder-Sport-Lenkrad													
Track front/rear (mm)										vorn/hinten (mm)		Illuminated driver and passenger visor		Beleuchteter Fahrer und Beifahrer													
Legroom front/rear (mm)										Beinfreiheit vorn/hinten (mm)		vanity mirror		Make-up Spiegel													
Headroom front/rear (mm)										Tinnenhöhe vorn/hinten (mm)		Day/night rear view mirrors with map and ash tray light		Tag/Nacht Innenrückspiegel mit Innenraumbelichtung													
Shoulder room front/rear (mm)										Schulterbreite vorn/hinten (mm)		Radio ETR AM/ FM stereo - cassette - compact disc - clock and Bose system		ETR Stereo-Radio UKW/MW - Kassettengerät - CD - Bose System - Uhr													
Fuel Tank Capacity (l)	1476			1497			1578			Tankinhalt (l)		Power antenna		Automatik-Antenne													
Curb Weight (kg)	1476			1497			1578			Leergewicht (kg)		Kilometer/mile speedometer with kilometer odometer		Geschwindigkeitsmesser mit Tageskilometerzähler													
										Low tire pressure indicator		Electronic ride control and handling package		Elektronische Fahrwerkabstimmung													
										Electronic liquid-crystal instrumentation		Special performance		LCD - Instrumente Sonderausstattung													
Engine	with catalytic converter / mit Katalysator											Motor															
Code	L98			LT5						Code		Exterior		1YA 1YB 1YF 1YG 1YC 1YD 1YH 1YJ 1YK 1YL 1YE		Außen											
Type	5.7 L TPI V8			5.7 L PFI V8						Typ		Halogen fog lamps		Halogen-Nebelscheinwerfer													
Bore x Stroke (mm)	101.6 / 88.39			99 / 93						Bohrung x Hub (mm)		Power operated retractable halogen headlamps		Elektrisch versenkbar Halogen Hauptscheinwerfer													
Displacement (cm3)	5739			5727						Hubraum (cm3)		Outside rearview electric breakaway painted mirrors		Außenspiegel, wegklappbar, in Wagenfarbe lackiert													
Compression	10.0			11.0						Verdichtung		Full folding roof		Faltdach													
Fuel System	Tuned-port fuel injection			Tuned-port fuel injection						Kraftstoffsystem		Full glass rear hatch with cargo cover		Vollglas-Heckklappe mit Gepäckabdeckung und Fernbedienung													
Horsepower (kW/rpm)	182 / 4000			279 / 5800						Leistung in (KW/UpM)		Removable fiber glass roof panel		Abnehmbares Fiberglasdach													
Torque (Nm/rpm)	471 / 3200			502 / 4800						Drehmoment (Nm/UpM)		Removable dual roof package "24S Blue or or 64S Bronze Tint"		Herausnehmbare Dachhälften "24S Blue or oder 64S Bronze Tint"													
Transmission												Getriebe															
Rear-Wheel drive												Heckantrieb															
6-Speed manual transmission												6-Ganggetriebe, manuell															
Final drive ratio	3.33			3.33			3.45			Übersetzungsverhältnis		Wheels & Tires		Felgen & Reifen													
4-Speed automatic transmission												Achsantrieb	Aluminum styled wheels 17 x 9.5		Gestylte Leichtmetall-Felgen 17 x 9.5												
												Automatisch - 4 versnellingen	Aluminum styled wheels (front 17 x 9.5 - rear 17 x 11)		Gestylte Leichtmetall-Felgen (vorn 17 x 9.5 - hinten 17 x 11)												
Final drive ratio	2.59			2.59						Übersetzungsverhältnis		P275/40ZR17 Eagle Rear tires		P275/40ZR17 Eagle P315/35ZR17 Reifen hinten													
Equipment	COUPE	CONVERTIBLE			ZR-1	Ausstattung					Exterior					Außen											
Packages	1YA 1YB 1YF 1YG 1YC 1YD 1YH 1YJ 1YK 1YL 1YE	Pakete											Exterior colors & Interior Trims														
Engine	5.7 L TPI V8											Motor	Exterior colors														
	5.7 L PFI V8												10 (White) — 10U (Arctic White) — 41 (Black) — 23U (Silver Blue Met) — 45U (Med Green) — 75U (Brilliant Red Met) — 81 (Bright Red) — 91 (Dk Green Met) — 96 (Charcoal Met)														
Transmission	6-Speed manual transmission											Getriebe	Interior Trims														
	4-Speed automatic transmission												193 (Black) — 223 (Blue) — 603 (Saddle) — 733 (Red) — 903 (Gray)														
Mechanical	Anti-lock power brake system											Mechanisch	CONVERTIBLE														
	Heavy duty brakes												Interior Trims / Top color														
	Power disc brakes												10T/41T (Black) — 41T/68T (Black) — 10T/68T (Saddle) — 10T (Blue) — 41T (Black) — 68T (Saddle) — 10T/41T (Blue) — 10T/41T (Red) — 10T/41T (Gray) — 41T (Blue) — 41T (Saddle) — 41T (Red) — 41T/68T (Saddle)														
	Bilstein degressive valving monotone shock absorbers																										
	Soft ride suspension system																										
	Power steering																										
	Power Switch																										
Comfort	Electronic air conditioner											Komfort															
	Cruise control																										
	Power door locks																										
	Power windows																										
	Electric rear window defogger																										
	Side window defoggers																										
	Supplemental inflatable restraint																										
	Windshield intermittent wiper system																										



CHEVROLET CORVETTE


 Vertragshändler der Opel AG
 Auf der Horst 78-80 10519/1730583/84
 3008 GARBSEN

You'll be impressed. 



GENERAL MOTORS NORTH AMERICAN VEHICLES

General Motors ODC reserves the right to make changes at any time without prior notice, in colour, equipment, specifications and models. Check with your dealer for complete information. General Motors ODC behält sich das Recht vor, jederzeit und ohne Ankündigung Farb-, Ausstattungs-, Spezifikations- und Modelländerungen vorzunehmen. Nähere Informationen erhalten Sie von Ihrem Händler.



CORVETTE

Designed by people who love to drive. For people who love to drive.




1991 Corvettes ride the world's highways in a class by themselves. Super-luxury motor cars that are also capable of heart-pounding competition-type performance for owners whose personalities demand all-out automotive perfection. Corvette action surges from one of the most powerful engines available in any production automobile: a 5.7 Liter Tuned-Port Fuel Injection V8 that turns out 245 hp at 4000 rpm. With the new Corvette Coupe and Corvette Convertible you can team up that incomparable powerplant with either a 4-speed automatic or a 6-speed manual shift. The Corvette ZR-1 — America's most advanced sports car — comes with manual transmission only. Test drive the '91 Corvettes. Find the model destined to put excitement back in your driving.

Geschaffen von Menschen, die gern fahren. Für Menschen, die gern fahren.

Die Corvettes des Modelljahres 1991 sind im Weltmaßstab eine Klasse für sich. Autos für Leute, deren Persönlichkeit nach automobiler Perfektion verlangt.

Kraftquelle der Corvette ist ein Triebwerk, das zu den potentesten Motoren in einem Serien-Pkw zählt: Der 5,7 Liter-V8 mit «Tuned-Port»-Kraftstoffeinspritzung und einer Leistung von 245 PS bei 4000 U/Min. Sie können dieses unvergleichliche Aggregat im neuen Corvette Coupe und im Cabrio entweder mit einer 4-Gang-Automatik oder einem manuell schaltbaren 6-Gang-Getriebe kombinieren. Die Corvette ZR-1 wird ausschließlich mit dem Handschalt-Getriebe offeriert. Testen Sie die '91er Corvettes. Entdecken Sie jenes Modell, das Ihnen die Freude am Fahren wiederbringt.





Both the Coupe (top, with roof panel removed) and the ZR-1 (bottom) exemplify Corvette interior styling at its best. The cockpit centers all controls within easy reach. A Comfortilt steering wheel adjusts to any personal driving style. Deep-contoured leather sports seats, with full lumbar power adjustments, are available on all Corvettes. A special switch lets the driver select «full» or «normal» engine power according to need — and Selective Ride Control provides the exact degree of suspension firmness wanted.

Sowohl das Coupe (oben, Dacheinsatz entfernt) als auch der ZR-1 veranschaulichen die hochklassige Innenraumgestaltung der Corvette. Das verstellbare Lenkrad läßt sich jeder individuellen Fahrerstatur anpassen. In allen Corvettes verfügbar sind stark konturierte Ledersportsitze mit elektrisch verstellbarer Lendenstütze. Mittels eines speziellen Schalters kann der Fahrer die «volle» oder «normale» Motorleistung wählen. Die Selective Ride Control vermittelt stets exakt die gewünschte Fahrwerksabstimmung.

Top: The new Corvette Coupe features an easily removable roof panel. Just lift it off to turn this sleek, sophisticated town roadster into an open-sky sports model. Bottom: Designed by Corvette specifically to be «The Premier Sports Car in the World,» the already-legendary ZR-1 is a dual-personality performance vehicle that can handle rush hour traffic as easily as open high-speed highway driving. Standard equipment includes Selective Ride Control and Pass-Key anti-theft system.

Oben: Das neue Corvette Coupe ist durch den leicht herausnehmbaren Dacheinsatz gekennzeichnet. Entfernen Sie ihn und verwandeln Sie dadurch diesen Tourenwagen in ein sportliches Open-Air-Modell. Unten: Der bereits legendäre ZR-1 stellt ein Hochleistungsfahrzeug mit dualer Charakteristik dar: Für die «Rush-hour» ebenso geeignet wie für Hochgeschwindigkeitsfahrten auf der Autobahn.

