

ASTRA 5-TÜRER UND SPORTS TOURER

// BENZIN // DIESEL // HYBRID // PLUG-IN-HYBRID // ELECTRIC



Preise



Preis- und Ausstattungsübersicht OPEL ASTRA

Preislistendatum: 17. Juli 2025

Alle Preise sind unverbindliche Preisempfehlungen des Herstellers
inkl. 19 % MwSt.



PREISE

ASTRA 5-TÜRER

Benzin, Hybrid & Diesel	Getriebe	Kraftstoffverbrauch (kombiniert) in l/100km gemäß WLTP ¹	Kraftstoffverbrauch (kombiniert) in l/100 km gemäß WLTP ¹ bei entladener Batterie	CO ₂ -Emission (kombiniert) in g/km gemäß WLTP ¹	CO ₂ -Klasse	EDITION GS	
1.2 Turbo Benzin 96 kW (130 PS)	6-Gang	5,8-5,6	-	130-127	D	29.390,00 € 1GO5A5LM6KBYAOE4	33.010,00 € 1GO5A5TM6KBYAOE4
1.2 Turbo Benzin 96 kW (130 PS)	8-Stufen-Automatik	6,0-5,8	-	135-131	D	31.790,00 € 1GO5A5LM61BYAOE4	35.410,00 € 1GO5A5TM61BYAOE4
Hybrid 107 kW (145 PS) ²	Elektrisches 6-Gang- Doppelkupplungs- getriebe (eDCT)	5,0-4,9	-	112-109	C	32.990,00 € 1GO5A5LJHWBYAOE4	36.610,00 € 1GO5A5TJHWBYAOE4
1.5 Diesel 96 kW (130 PS)	8-Stufen-Automatik	5,2-5,0	-	135-132	D	33.640,00 € 1GO5A5LP41BYAOE4	37.260,00 € 1GO5A5TP41BYAOE4
Plug-in-Hybrid		Energieverbrauch (ge- wichtet, kombiniert) in l/100km und in kWh /100 km gem. WLTP ¹	Kraftstoffverbrauch (kombiniert) in l/100 km gemäß WLTP ¹ bei entladener Batterie	CO ₂ -Emission (kombiniert) in g/km gemäß WLTP ¹	CO ₂ -Klasse/ CO ₂ -Klasse bei entladener Batterie		
Plug-In-Hybrid 144 kW (196 PS) ³	Elektrisches 7-Gang- Doppelkupplungs- getriebe (eDCT)	2,3-2,2 und 12,9-12,7	5,5-5,4	52-50	B/D	38.460,00 € 1GO5A5LR27BYAOE4	42.080,00 € 1GO5A5TR27BYAOE4
Electric		Energieverbrauch (kombiniert) in kWh/100km gemäß WLTP ¹	Kraftstoffverbrauch (kombiniert) in l/100 km gemäß WLTP ¹ bei entladener Batterie	CO ₂ -Emission (kombiniert) in g/km gemäß WLTP ¹	CO ₂ -Klasse		
54-kWh-Batterie 115 kW (156 PS)	Automatik-Elektro- antrieb mit fester Getriebeübersetzung	15,6-15,4	-	-	A	37.990,00 € 1GO5A5LZIFBYAOE4	41.060,00 € 1GO5A5TZIFBYAOE4

¹Die Verbrauchs- und Emissionswerte eines Fahrzeugs hängen nicht nur von der effizienten Ausnutzung des Kraftstoffs durch das Fahrzeug ab, sondern werden auch vom Fahrverhalten und von anderen nicht technischen Faktoren beeinflusst

²Systemleistung aus Benzinmotor 100 kW (136 PS) und Elektromotor 15,6 kW (21 PS)

³Systemleistung aus Benzinmotor 110 kW (150 PS) und Elektromotor 92 kW (125 PS)

ASTRA SPORTS TOURER

Benzin, Hybrid & Diesel	Getriebe	Kraftstoffverbrauch (kombiniert) in l/100km gemäß WLTP ¹	Kraftstoffverbrauch (kombiniert) in l/100 km gemäß WLTP ¹ bei entladener Batterie	CO ₂ -Emission (kombiniert) in g/km gemäß WLTP ¹	CO ₂ -Klasse	Edition GS	
1.2 Turbo Benzin 96 kW (130 PS)	6-Gang	5,9-5,7	-	133-130	D	30.890,00 € 1GO5C5LM6KBYA0E4	34.510,00 € 1GO5C5TM6KBYA0E4
1.2 Turbo Benzin 96 kW (130 PS)	8-Stufen-Automatik	6,1-5,9	-	137-134	E	33.290,00 € 1GO5C5LM61BYA0E4	36.910,00 € 1GO5C5TM61BYA0E4
Hybrid 107 kW (145 PS) ²	Elektrisches 6-Gang- Doppelkupplungs- getriebe (eDCT)	5,1-5,0	-	115-112	C	34.490,00 € 1GO5C5LJHWBYA0E4	38.110,00 € 1GO5C5TJHWBYA0E4
1.5 Diesel 96 kW (130 PS)	8-Stufen-Automatik	5,3-5,1	-	138-135	D	35.140,00 € 1GO5C5LP41BYA0E4	38.760,00 € 1GO5C5TP41BYA0E4
Plug-in-Hybrid		Energieverbrauch (ge- wichtet, kombiniert) in l/100km und in kWh /100 km gem. WLTP ¹	Kraftstoffverbrauch (kombiniert) in l/100 km gemäß WLTP ¹ bei entladener Batterie	CO ₂ -Emission (kombiniert) in g/km gemäß WLTP ¹	CO ₂ -Klasse/ CO ₂ -Klasse bei entladener Batterie		
Plug-In-Hybrid 144 kW (196 PS) ³	Elektrisches 7-Gang- Doppelkupplungs- getriebe (eDCT)	2,4-2,3 und 13,1-12,9	5,6-5,5	54-51	B/D	39.960,00 € 1GO5C5LR27BYA0E4	43.580,00 € 1GO5C5TR27BYA0E4
Electric		Energieverbrauch (kombiniert) in kWh/100km gemäß WLTP ¹	Kraftstoffverbrauch (kombiniert) in l/100 km gemäß WLTP ¹ bei entladener Batterie	CO ₂ -Emission (kombiniert) in g/km gemäß WLTP ¹	CO ₂ -Klasse		
54-kWh-Batterie 115 kW (156 PS)	Automatik-Elektro- antrieb mit fester Getriebeübersetzung	15,8-15,6	-	-	A	39.490,00 € 1GO5C5LZIFBYA0E4	42.560,00 € 1GO5C5TZIFBYA0E4

¹Die Verbrauchs- und Emissionswerte eines Fahrzeugs hängen nicht nur von der effizienten Ausnutzung des Kraftstoffs durch das Fahrzeug ab, sondern werden auch vom Fahrverhalten und von anderen nicht technischen Faktoren beeinflusst

²Systemleistung aus Benzinmotor 100 kW (136 PS) und Elektromotor 15,6 kW (21 PS)

³Systemleistung aus Benzinmotor 110 kW (150 PS) und Elektromotor 92 kW (125 PS)

ASTRA 5-TÜRER

Plug-in-Hybrid		Energieverbrauch (ge- wichtet, kombiniert) in l/100km und in kWh /100 km gem. WLTP ¹	Kraftstoffverbrauch (kombiniert) in l/100 km gemäß WLTP ¹ bei entladener Batterie	CO2-Emission (kombiniert) in g/km gemäß WLTP ¹	CO ₂ -Klasse/ CO ₂ -Klasse bei entladener Batterie	GSe
Plug-In-Hybrid	8-Stufen-Automatik	1,3 und 17,7	6,2	30	B/E	47.260,00 €
165 kW (225 PS) ²						1G05A5ZR17B0A0E4

ASTRA SPORTS TOURER

Plug-in-Hybrid		Energieverbrauch (ge- wichtet, kombiniert) in l/100km und in kWh /100 km gem. WLTP ¹	Kraftstoffverbrauch (kombiniert) in l/100 km gemäß WLTP ¹ bei entladener Batterie	CO2-Emission (kombiniert) in g/km gemäß WLTP ¹	CO ₂ -Klasse/ CO ₂ -Klasse bei entladener Batterie	GSe
Plug-In-Hybrid	8-Stufen-Automatik	1,3 und 17,9	6,3	30	B/E	48.760,00 €
165 kW (225 PS) ²						1G05C5ZR17B0A0E4

¹Die Verbrauchs- und Emissionswerte eines Fahrzeugs hängen nicht nur von der effizienten Ausnutzung des Kraftstoffs durch das Fahrzeug ab, sondern werden auch vom Fahrverhalten und von anderen nicht technischen Faktoren beeinflusst

²Systemleistung aus Benzinmotor 133 kW (180 PS) und Elektromotor 92 kW (125 PS)

AUSSTATTUNGSLINIEN

EDITION

Ab 29.390,00 EUR



16"-Leichtmetallräder „Phantom“ in Silber (Verbrenner)

Sitzbezug Stoff „Modene“ in Schwarz

Komfortsitze Fahrer und Beifahrer, 6-fach einstellbar

Dach in Wagenfarbe

Stoßfänger „Edition“ (Verbrenner)

Ein-Zonen-Klimatisierungsautomatik

Multimedia Infotainment System mit 10"-Fahrerinfodisplay und 10"-Touchscreen-Farbdisplay (Pure Panel®) inkl. Smartphone-Integration via Apple CarPlay™ und Android Auto™

Schlüsselloses Startsystem „Keyless Start“

Parkpilot, Einparkhilfe vorn und hinten

GS

Ab 33.010,00 EUR



17"-Leichtmetallräder „Admiral“ in Diamant Cut/Schwarz (Verbrenner)

Sitzbezug Stoff "Greta" mit Premium-Lederoptik in Schwarz und Dachhimmel in Schwarz

Ergonomischer Sport-Aktiv-Sitz (AGR¹) für Fahrer, 10-fach einstellbar sowie Sitz- und Lenkradheizung

Dach in Karbon Schwarz und Solar Protect®-Wärmeschutzverglasung im Fond, stark getönt

Stoßfänger „GS“ und Opel Blitz sowie „Astra“-Schriftzug am Heck in Hochglanzschwarz

Zwei-Zonen-Klimatisierungsautomatik

Multimedia Infotainment System mit vollverglastem 10"-Fahrerinfodisplay und 10"-Touchscreen-Farbdisplay (Pure Panel® Pro) inkl. Smartphone-Integration via Apple CarPlay™ und Android Auto™

Schlüsselloses Schließ- und Startsystem „Keyless Open & Start“

360-Grad-Kamera Intelli-Vision und Parkpilot, Einparkhilfe vorn und hinten

GSe

Ab 47.260,00 EUR



18"-Leichtmetallräder „Commodore“ in Diamant Cut/Schwarz

Alcantara®-Ausstattung in Schwarz und Dachhimmel in Schwarz

GSe Performance-Sitze (AGR¹) für Fahrer und Beifahrer, 10-fach einstellbar sowie Sitz- und Lenkradheizung

Dach in Karbon Schwarz und Solar Protect®-Wärmeschutzverglasung im Fond, stark getönt

Stoßfänger „GSe“ und GSe Fahrwerk mit FSD (Frequency Selective Damping)-Technologie

Zwei-Zonen-Klimatisierungsautomatik

Multimedia Navigationssystem mit vollverglastem 10"-Fahrerinfodisplay und 10"-Touchscreen-Farbdisplay (Pure Panel® Pro) inkl. Smartphone-Integration via Apple CarPlay™ und Android Auto™

Schlüsselloses Schließ- und Startsystem „Keyless Open & Start“

360-Grad-Kamera Intelli-Vision und Parkpilot, Einparkhilfe vorn und hinten

¹Weitere Informationen zum AGR-Gütesiegel erhalten Sie unter www.agr-ev.de

ASSISTENZSYSTEME UND SICHERHEIT

- LED-Scheinwerfer, LED-Tagfahrlicht, LED-Rückleuchten, LED-Blinker, manuelle Scheinwerfer-Leuchtweitenregulierung, Fernlicht-Assistent, Automatisches Abblendlicht, Regensensor
- Frontairbags und Brust-Becken-Seitenairbags, Fahrer und Beifahrer, Kopfairbags, vorn und hinten außen (Front- und Seitenairbag, Beifahrer, manuell deaktivierbar)
- Reifendruck-Kontrollsystem
- Dreipunkt-Sicherheitsgurte auf allen Plätzen, Gurtkraftbegrenzer und Gurtstraffer vorn und auf den äußeren Rücksitzen
- Elektronische Bremskraftverteilung, Elektronisches Stabilitätsprogramm (ESP®) und Traktionskontrolle mit Motor- und Bremsengriff (TC^{Plus})
- Warnton und -leuchte für nicht angelegte Gurte auf allen Plätzen
- Vorrüstung für Kindersitz-Befestigungssystem ISOFIX inkl. Top Tether Befestigungsösen, hinten außen
- Elektrische Parkbremse
- Antiblockiersystem (ABS) mit Bremsassistent
- Kindersicherung in den hinteren Türen, manuell
- Bordcomputer

- Spurhalte-Assistent
- Berg-Anfahrassistent
- Frontkollisionswarner mit automatischer Gefahrenbremsung sowie Fußgänger- und Fahrraderkennung
- Verkehrsschild-Assistent
- Müdigkeitserkennung
- Automatischer Geschwindigkeits-Assistent (mit Stoppfunktion für Benzin und Diesel mit Automatikgetriebe, Hybrid, Plug-In-Hybrid und Electric)
- Geschwindigkeitsregler mit intelligentem Geschwindigkeitsbegrenzer
- Parkpilot, Einparkhilfe vorn und hinten
- Automatische Aktivierung des Warnblinkers und Entriegelung der Türen nach Auslösung von Airbag oder Gurtstraffer
- Fahrmodus-Schalter mit Fahrmodi «Normal», «ECO» und «Sport» (für Benzin und Diesel mit Automatikgetriebe, Hybrid und Electric) bzw. «Hybrid», «Electric» und «Sport» (für Plug-in-Hybrid)

KOMFORT UND SONSTIGE AUSSTATTUNG

- Ein-Zonen-Klimatisierungsautomatik mit Partikel- und Aktivkohlefilter
- Außenspiegel: elektrisch einstell- und beheizbar, manuell anklappbar
- Fensterheber, elektrisch, vorn und hinten, mit Tippfunktion und Einklemmschutz
- Kabelsatz für Anhängerzugvorrichtung
- Mittelkonsole mit USB-Anschluss und USB-Ladegerät, Getränkehalter, Staufächer Steckdose, 12 Volt, in der Mittelkonsole
- LED-Innenraumbeleuchtung inkl. Leseleuchten, vorn und hinten, sowie Kofferraumbeleuchtung
- Rücksitzlehne im Verhältnis 40/20/40 vorklappbar (nur Sports Tourer)
- Rücksitzlehne im Verhältnis 60/40 vorklappbar (nur 5-Türer)
- Make-up-Spiegel in beiden Sonnenblenden, beleuchtet
- Kopfstützen, vorn, und 3 Kopfstützen, hinten, höhenstellbar
- Start/Stop System: Fahrassistent, verstärkter Anlasser, AGM-Hochleistungsbatterie, eco-Schalter zur Deaktivierung der Start/Stop-Funktion, Bremsenergie-Rückgewinnung
- Steckdose, 12 Volt, in der Mittelkonsole

- Zentralverriegelung inkl. Funkfernbedienung und Innenschalter
- Schlüssellooses Startsystem „Keyless Start“
- Ablagefächer: In der Mittelkonsole, in den vorderen Türen geeignet für 1,5-Liter-Getränkeflaschen, in den hinteren Türen geeignet für 0,5-Liter-Getränkeflaschen, Handschuhfach mit LED-Beleuchtung und Brillenfach

KONNEKTIVITÄT UND INFOTAINMENT

Multimedia Infotainment System mit 10"-Touchscreen-Farbdisplay und 10"-Fahrerinfodisplay (Pure Panel® Pro, für Edition nur mit Pure Panel®)

Audio:

- Automatische Musikerkennung (Titel, Album, Cover etc.) bei Audiogeräten mit USB-Anschluss (nur bei bestimmten File-Formaten)
- Bluetooth®¹-Audiostreaming

Telefon:

- Freisprecheinrichtung via Bluetooth®-Schnittstelle
- Anzeige von Telefonbuch und Ruflisten
- Gleichzeitige Koppelung von 2 Mobiltelefonen

Kabellose Smartphone-Integration via Apple CarPlay™² und Android Auto™²

- Anzeige und Bedienung ausgewählter Apps³ und Funktionen über das 10"-Touchscreen-Farbdisplay oder per Sprachbedienung (Siri⁴ oder Google Voice Sprachsteuerung), z. B.:
- Navigation (Google Maps, Apple Karten)
- Musik (z. B. Playlists, Google Play Music, Spotify, Stitcher)
- Telefon
- Vorlesen und Diktieren von Textnachrichten

Personalisierungsmöglichkeiten:

- Fahrerinfodisplay und Touchscreen-Farbdisplay
- Touchscreen-Farbdisplay bis zu 5 Homepages
- Bis zu 8 Profile mit Fahrererkennung via Smartphone
- Ambientebeleuchtung in 7 Farben wählbar (GS und GSe)

Allgemein:

- 4 x 20 Watt, Favoritenspeicher für Radiostationen (24 pro Profil), geschwindigkeitsabhängige Lautstärkeregelung, FM/AM, Digitaler Radioempfang (DAB+), RDS-EON, 1 USB-C-Schnittstelle, Klangbild: 2 vorgegebene Einstellungen (neutral oder dynamisch), Haifischflossenantenne, 6 Lautsprecher
- Not- und Pannruf

DESIGN

- Außenspiegelgehäuse in Schwarz
- Dach-Designlinie in Schwarz
- Opel Vizor® mit Rahmen in Hochglanzschwarz

ELECTRIC & PLUG-IN-HYBRID

- Wärmepumpe (nur in Verb. mit Electric)
- Onboard-Charger (fahrzeugintegrierte Ladeeinheit), 1-phasig (3,7 kW) (nur in Verb. mit Plug-in-Hybrid)
- Onboard-Charger (fahrzeugintegrierte Ladeeinheit), 3-phasig (11 kW) (nur in Verb. mit Electric)
- Mode-2-Ladekabel (nur in Verb. mit Plug-in-Hybrid)
- Mode-3-Ladekabel, 22 kW 3-phasig (nur in Verb. mit Electric)
- Regeneratives Bremssystem
- Aktiver Fußgänger-Warnton (Umgebungsgeräusch bis zu einer Fahrgeschwindigkeit von 50 km/h) (AVAS)

¹Bluetooth® ist eine registrierte Marke der Bluetooth SIG Inc

²Kompatibel ab Apple iPhone 5 mit iOS 8.0 oder höher sowie mit Smartphones mit Android 5.0 (Lollipop) oder höher, Apple CarPlay™ ist eine registrierte Marke der Apple Inc., Android Auto™ ist eine registrierte Marke der Google Inc. Weitere Informationen finden Sie unter den folgenden Links: <https://www.apple.com/de/ios/carplay/> oder https://www.android.com/intl/de_de/auto/. Aus Sicherheitsgründen sind nicht alle Apps und Funktionen während der Fahrt verfügbar.

Ab: **29.390 €**

- Komfortsitze, Stoff „Modene“, Schwarz, Fahrer- und Beifahrersitz 6-fach einstellbar (Länge, Höhe, Neigung)
- Ein-Zonen-Klimatisierungsautomatik
- Lenkrad aus veganem Kunstleder, abgeflacht, mit Lenkradfernbedienung
- Außenspiegel: elektrisch einstell- und beheizbar, manuell anklappbar
- Mittelkonsole mit USB-Anschluss und USB-Ladegerät, Getränkehalter, Staufächer
- Schlüssellooses Startsystem „Keyless Start“
- LED-Innenraumbeleuchtung inkl. Leseleuchten, vorn und hinten, sowie Kofferraumbeleuchtung



5-Türer



Sports Tourer

- 16"-Leichtmetallräder „Phantom“ in Silber - Dach in Wagenfarbe

- Multimedia Infotainment System mit 10"-Fahrerinfodisplay und 10"-Touchscreen-Farbdisplay (Pure Panel®)
- Haifischflossenantenne in Hochglanz-schwarz



16" „Phantom“
(serienmäßig bei
Benzin, Hybrid
& Diesel)



17" „Admiral“
(serienmäßig bei
Plug-In-Hybrid)



18" „Falcon“ in
Diamant
Cut/Schwarz
(serienmäßig bei



Stoff „Modene“

<ul style="list-style-type: none"> - Frontkollisionswarner mit automatischer Gefahrenbremsung, Fußgängererkennung, Spurhalte-Assistent, Verkehrsschild-Assistent und Müdigkeitserkennung sowie Automatischer Geschwindigkeits-Assistent (mit Stoppfunktion für Automatikgetriebe) 	<ul style="list-style-type: none"> - LED-Scheinwerfer, LED-Tagfahrlicht, LED-Rückleuchten, LED-Blinker, manuelle Scheinwerfer-Leuchtweitenregulierung, Fernlicht-Assistent, Automatisches Abblendlicht, Regensensor
--	--

<ul style="list-style-type: none"> - 17"-Leichtmetallräder „Admiral“ in Diamant Cut/Schwarz (serienmäßig bei Plug-In-Hybrid) - 18"-Leichtmetallräder „Falcon“ in Diamant Cut/Schwarz mit Radspeichenclips in Anthrazit (serienmäßig bei Electric) 	<ul style="list-style-type: none"> - Mittelarmlehne vorn mit USB-Anschluss und 2 USB-Ladegeräten, Getränkehalter vorn und hinten (serienmäßig bei Electric)
---	--



Wichtigste Serienausstattung (zusätzlich oder abweichend zu EDITION):

Ab: 33.010 €

KOMFORT UND SONSTIGE AUSSTATTUNG

- Ergonomischer Sport-Aktiv-Sitz (AGR), Fahrer, Stoff „Greta“/Premium-Lederoptik, Schwarz, 10-fach einstellbar (Länge, Höhe, Neigung, Lehne, Sitzkissenneigung)
- Lendenwirbelstütze elektropneumatisch
- Ausziehbare Oberschenkelauflege
- Beifahrersitz 6-fach einstellbar
- 4-Wege-Kopfstützen vorn
- Taschen an Rückseite der Vordersitze
- Sitzheizung Fahrer und Beifahrer
- Lederlenkrad mit Lenkradheizung, abgeflacht, perforiert, mit Lenkradfernbedienung und Schaltwippen für Automatikgetriebe
- Zwei-Zonen-Klimatisierungsautomatik
- Solar Protect®-Wärmeschutzverglasung, stark getönt, im Fond
- Außenspiegel: elektrisch einstell-, beheiz- und anklappbar
- Flex Floor Ladeboden, in zwei Höhen einstellbar (nicht für Plug-in-Hybrid und Electric)
- Mittelarmlehne vorn mit USB-Anschluss und 2 USB-Ladegeräten, Getränkehalter vorn und hinten, Staufächer, Mittelarmlehne hinten mit Durchlademöglichkeit
- Schlüssellooses Schließ- und Startsystem „Keyless Open & Start“

DESIGN

- 17"-Leichtmetallräder „Admiral“ in Diamant Cut/Schwarz
- Dach in Karbon Schwarz
- Dachhimmel in Schwarz
- Opel Blitz, „Astra“-Schriftzug am Heck und Umrandung für Lufteinlässe in Hochglanz-schwarz

KONNEKTIVITÄT UND INFOTAINMENT

- Multimedia Infotainment System mit 10"-Fahrerinfodisplay und 10"-Touchscreen-Farbdisplay (Pure Panel® Pro)
- Haifischflossenantenne in Hochglanz-schwarz

ASSISTENZSYSTEME UND SICHERHEIT

- 360-Grad-Kamera Intelli-Vision
- LED-Ambientebeleuchtung, Türen vorn, einstellbar in 8 Farben
- Innenrückspiegel, automatisch abblendend
- LED-Innenraumbeleuchtung inkl. Leseleuchten vorn und hinten, Kofferraumbeleuchtung und Beleuchtung im Fußraum vorn

+ ELECTRIC

- 18"-Leichtmetallräder „Falcon“ in Hochglanz-schwarz mit Radspeichenclips in Anthrazit (serienmäßig bei Electric)



5-Türer



Sports Tourer

17" „Admiral“
(serienmäßig bei
Benzin, Hybrid,
Diesel & Plug-In-)18" „Falcon“ in
Hochglanzschwarz
(serienmäßig bei
Electric)Stoff „Greta“/
Premium-Lederoptik

Wichtigste Serienausstattung (zusätzlich oder abweichend zu GS):

Ab: 47.260 €

KOMFORT UND SONSTIGE AUSSTATTUNG

- GSe Performance-Sitze (Ergonomische Sport-Aktiv-Sitze (AGR)), Fahrer und Beifahrer, Alcantara®-Ausstattung, Schwarz (Sitzkontaktflächen und Türverkleidungen teilweise in Alcantara®; 2. Sitzreihe Mitte, Kopfstützen, Sitzwangen in Ledernachbildung)
- Memory-Funktion für Fahrersitz
- Easy Fold Funktion (Schalter zum mühelosen Umklappen der hinteren Sitzreihe)
- Integrierte Kopfstützen vorn
- GSe Fahrwerk: 10 mm tiefergelegtes Chassis, Stoßdämpfer mit FSD (Frequency Selective Damping)-Technologie, sportliche Lenkradkalibrierung

DESIGN

- 18"-Leichtmetallräder „Commodore“ in Diamant Cut/Schwarz
- Aluminiumpedale

KONNEKTIVITÄT UND INFOTAINMENT

- Multimedia-Navigationssystem mit 10"-Touchscreen-Farbdisplay und 10"-Fahrerinfodisplay
- Connected Navigation Paket inkl. Connect Plus¹ (OTA-Kartenupdates, TomTom Online)
- Traffic, Intelligente Sprachsteuerung mit natürlicher Sprache, Remote Control Funktionen, Online-POI-Suche)
- Wireless Charging

ASSISTENZSYSTEME UND SICHERHEIT

- Intelli-Drive 1.0: Aktiver Spurhalte-Assistent, Querverkehrswarner und Toter-Winkel-Warner
- Nebelscheinwerfer



5-Türer



Sports Tourer



18" „Commodore“ (serienmäßig)



Alcantara®-Ausstattung



¹ Das Connected Navigation Paket ist in den ersten 6 Monaten kostenfrei ab Garantiebeginn. Im Anschluss werden die Dienste kostenpflichtig. Informationen zu OpelConnect unter www.opel.de/connect.

AUßENFARBEN



Arktis Weiß (Uni)

POWP

750 €



Grafik Grau (Uni)

POSD

750 €



Kristall Silber (Metallic)

MOZR

750 €



Athletik Blau (Metallic)

M06S

Serie



Kult Gelb (Metallic)

(Nur für 5-Türer)

MORV

750 €



Karbon Schwarz (Metallic)

M49V

750 €

SITZPOLSTER

EDITION



Stoff „Modene“, Schwarz

X4FX

Komfortsitze

- Fahrer- und Beifahrersitz 6-fach einstellbar (Länge, Höhe, Lehnenneigung)
- 2-Wege-Kopfstützen

Serie

Optional im Komfort Paket Edition (WAFY):

- Fahrer: Ergonomischer Sport-Aktiv-Sitz (AGR¹), 10-fach einstellbar (Länge, Höhe, Lehnenneigung, Sitzkissenneigung, Oberschenkelauflage)
- Sitzheizung, mehrstufig für Fahrer und Beifahrer
- Lenkradheizung

GS



Stoff „Greta“/Premium-Lederoptik, Schwarz

X6FX

Fahrer: Ergonomischer Sport-Aktiv-Sitz (AGR¹)

- 10-fach einstellbar (Länge, Höhe, Lehnenneigung, Sitzkissenneigung, Oberschenkelauflage)
- Lendenwirbelstütze elektropneumatisch
- Sitzheizung, mehrstufig
- Lenkradheizung
- 4-Wege-Kopfstütze
- Tasche an der Rückseite des Vordersitzes

Beifahrer: Komfortsitz

- 6-fach einstellbar (Länge, Höhe, Lehnenneigung)
- Sitzheizung, mehrstufig
- 4-Wege-Kopfstütze
- Tasche an der Rückseite des Vordersitzes

Serie

GSe



GSe Performance-Sitze mit Alcantara®-Ausstattung, Schwarz

X7FX

Fahrer: Ergonomischer Sport-Aktiv-Sitz (AGR¹)

- 10-fach einstellbar (Länge, Höhe, Lehnenneigung, Sitzkissenneigung, Oberschenkelauflage)
- Memory-Funktion
- Lendenwirbelstütze elektropneumatisch
- Sitzheizung, mehrstufig
- Lenkradheizung
- Integrierte Kopfstütze

Beifahrer: Ergonomischer Sport-Aktiv-Sitz (AGR¹)

- 10-fach einstellbar (Länge, Höhe, Lehnenneigung, Sitzkissenneigung, Oberschenkelauflage)
- Lendenwirbelstütze elektropneumatisch
- Integrierte Kopfstütze
- Sitzheizung, mehrstufig

Serie

¹Weitere Informationen zum AGR-Gütesiegel erhalten Sie unter www.agr-ev.de

SITZPOLSTER

Optional für GS



ReNewKnit®-Ausstattung - 100 % recyceltes und recycelbares veganes Veloursleder

F4FX

Fahrer: Ergonomischer Sport-Aktiv-Sitz (AGR¹)

- 10-fach einstellbar (Länge, Höhe, Lehnenneigung, Sitzkissenneigung, Oberschenkelauflage)
- Memory-Funktion (nicht für Electric)
- Lendenwirbelstütze, elektropneumatisch
- Sitzheizung, mehrstufig
- Lenkradheizung
- 4-Wege-Kopfstütze
- Tasche an der Rückseite des Vordersitzes

Beifahrer: Ergonomischer Sport-Aktiv-Sitz (AGR¹)

- 10-fach einstellbar (Länge, Höhe, Lehnenneigung, Sitzkissenneigung, Oberschenkelauflage)
- Lendenwirbelstütze, elektropneumatisch
- Sitzheizung, mehrstufig
- 4-Wege-Kopfstütze
- Tasche an der Rückseite des Vordersitzes

1.120€

Electric
920€

Beifahrer: Komfortsitz (nur bei Electric)

- 6-fach einstellbar (Länge, Höhe, Lehnenneigung)
- Sitzheizung, mehrstufig
- 4-Wege-Kopfstütze
- Tasche an der Rückseite des Vordersitzes



Nappa-Lederausstattung

8CFX

Leder, Schwarz, perforiert, inkl. Sitzkontaktflächen in Leder (2. Sitzreihe Mitte, Kopfstützen, äußere Sitzwangen in Ledernachbildung; Türverkleidungen in Alcantara®)

2.310 €

Fahrer: Ergonomischer Sport-Aktiv-Sitz (AGR¹)

- 10-fach einstellbar (Länge, Höhe, Lehnenneigung, Sitzkissenneigung, Oberschenkelauflage)
- Memory-Funktion
- Lendenwirbelstütze, elektropneumatisch
- Massagefunktion
- Sitzventilation
- Sitzheizung, mehrstufig
- 4-Wege-Kopfstütze
- Tasche an der Rückseite des Vordersitzes
- Lenkradheizung

Beifahrer: Ergonomischer Sport-Aktiv-Sitz (AGR¹)

- 10-fach einstellbar (Länge, Höhe, Lehnenneigung, Sitzkissenneigung, Oberschenkelauflage)
- Lendenwirbelstütze, elektropneumatisch
- Massagefunktion
- Sitzventilation
- Sitzheizung, mehrstufig
- 4-Wege-Kopfstütze
- Tasche an der Rückseite des Vordersitzes

Außerdem im Paket enthalten:

- Beheizbare ThermoTec® Windschutzscheibe

(Paket nicht verfügbar für Hybrid, Plug-in-Hybrid oder Electric)

¹Weitere Informationen zum AGR-Gütesiegel erhalten Sie unter www.agr-ev.de

RÄDER

Allwetterreifen
(bei GS)



16"-Leichtmetallräder „Phantom“ in Silber

EDITION (Sommerreifen)	Serie
GS (Allwetterreifen)	260 €
Reifen 205/55 R 16 (Sommer/Allwetter) (nicht für Plug-in-Hybrid und Electric)	ZHYB

Allwetterreifen



16"-Leichtmetallräder „Admiral“ in Diamant Cut/Schwarz

EDITION	260 €
GS	260 €
Allwetterreifen 205/55 R 16 (nicht für Plug-in-Hybrid und Electric)	ZHYD



17"-Leichtmetallräder „Admiral“ in Diamant Cut/Schwarz

EDITION (Benzin, Hybrid & Diesel)	660 €
GS (und EDITION Plug-In-Hybrid)	Serie
Reifen 225/45 R 17 (nicht für Electric)	ZHYJ



17"-Leichtmetallräder „Kadett“ in Schwarz

GS	100 €
Reifen 225/45 R 17 (nicht für Electric)	ZHYG



18"-Leichtmetallräder „Pentagon“ in BiColor/Schwarz

GS	400 €
Reifen 225/40 R 18 (nicht für Electric)	ZHYH



18"-Leichtmetallräder „Commodore“ in Diamant Cut/Schwarz

GSe	Serie
Reifen 225/40 R 18 (nur für Plug-in-Hybrid)	ZHYK

RÄDER



18"-Leichtmetallräder „Falcon“

in Diamant Cut/Schwarz mit Radspeichenclips in Anthrazit

EDITION	Serie
GS	200 €
Reifen 215/45 R 18	ZHYT
(nur für Electric)	

Allwetterreifen



18"-Leichtmetallräder „Falcon“

in Diamant Cut/Schwarz mit Radspeichenclips in Anthrazit

EDITION	460 €
GS	460 €
Allwetterreifen 215/45 R 18	Mi46
(nur für Electric)	



18"-Leichtmetallräder „Falcon“

in Hochglanzschwarz mit Radspeichenclips in Anthrazit

GS	Serie
Reifen 215/45 R 18	ZHYU
(nur für Electric)	

OPTIONEN

		Codes	Beschreibung	EDITION	GS	GSe
Räder & Reifen		RS19	Vorrüstung für Notlaufräder // Diese Option ist notwendig, um das Notlaufrad inkl. Werkzeugset über Zubehör bestellen zu können; nicht für Sports Tourer und nicht für Plug-in-Hybrid und Electric	50 €	50 €	50 €
Design		JD02	Dach in Wagenfarbe // nicht in Verbindung mit Dach in Karbon Schwarz	Serie	ohne Mehrpreis	ohne Mehrpreis
		JD20	Dach in Karbon Schwarz // nicht in Verbindung mit Außenfarbe Karbon Schwarz oder Dach in Wagenfarbe	-	Serie	Serie
Komfort & Sonstiges		AQ05	Anhängierzugvorrichtung , abnehmbar // Anhänger-Stabilitätsprogramm (Entfall Kabelsatz für Anhängierzugvorrichtung); bei Electric nur für Aufnahme von Fahrradträgern zugelassen, keine Zugmöglichkeit, max. 60 kg Stützlast	775 €	775 €	775 €
		PQ02	Dachreling // Nur für Sports Tourer	250 €	250 €	250 €
		TC07	Glasschiebe-/Sonnendach, elektrisch // Bei GSe nur für 5-Türer, bei GSe Sports Tourer nur i.V.m. Komfort-Paket	-	1.100 €	1.100 €
		PR05	Nebelscheinwerfer	250 €	-	-
		LV02/ LV03	Reifen-Reparatur-Set , inkl. Reifendichtmittel und 12-Volt-Kompressor // Ohne Wagenheber	50 €	50 €	50 €
		NM02	Sicherheitsnetz // Nur für Sports Tourer	200 €	200 €	200 €
Plug-in-Hybrid & Electric		LZ02	Onboard-Charger (fahrzeugintegrierte Ladeeinheit) , 1-phasig (max. 7,4 kW/32 A) // Nur für Plug-in-Hybrid	500 €	500 €	500 €
			eSolutions Charging (Dienst für öffentliches Laden) // Mehr Informationen zu Free2Move eSolutions und zum Umfang der angebotenen Dienste unter www.esolutions.free2move.com/de (nur für Electric)	4,99 € pro Monat ¹	4,99 € pro Monat ¹	-

¹ Zuzüglich nutzungsabhängiger Gebühren.

PAKETE

Tech-Paket

Komfort-Paket

Infotainment-Paket

Edition

- Schlüssellooses Schließ- und Startsystem „Keyless Open & Start“
- 180-Grad-Rückfahr-Kamera

YD07

400 €

WAFY

- Fahrer: Ergonomischer Sport-Aktiv-Sitz (AGR), 10-fach einstellbar
- Sitzheizung, mehrstufig, vorn
- Lenkradheizung
- Solar Protect®-Wärmeschutzverglasung, stark getönt, im Fond
- Mittelarmlehne, vorn
- Innenrückspiegel, autom. abblendend
- Zusätzlich für Sports Tourer:**
- Dachreling

900 € /
1.050 €

ZJG9

- Navigationssystem
- Wireless Charging
- Frontscheiben aus Verbundglas, geräuschkämmend (Serie bei Electric)

800 €

GS

- IntelliLux LED® Pixel Licht: Adaptive LED-Matrix Scheinwerfer mit individueller Lichtverteilung
- Intelli-Drive 1.0: Frontkollisionswarner mit automatischer Gefahrenbremsung, Fußgängererkennung, Verkehrsschilderkennung und Automatischer Geschwindigkeits-Assistent sowie Toter-Winkel-Warner, Querverkehrswarner, Aktiver Spurhalte-Assistent
- Nebelscheinwerfer

LA05

1.750 €

MO02

- Sensorgesteuerte Heckklappe, elektrisch, selbstöffnend und -schließend per Fußgeste
- Easy Fold Funktion (Schalter zum mühe-losen Umklappen der hinteren Sitzreihe)
- Dachreling
- (nur für Sports Tourer)

650 €

ZJG3

- Navigationssystem mit Intelli-HUD Head-Up Display
- Beheizbare ThermoTec® Windschutzscheibe
- Wireless Charging
- Frontscheiben aus Verbundglas, geräuschkämmend (Serie bei Electric)

1.300 €

GSe

- Navigationssystem mit Intelli-HUD Head-Up Display
- IntelliLux LED® Pixel Licht: Adaptive LED-Matrix Scheinwerfer mit individueller Lichtverteilung
- Beheizbare ThermoTec® Windschutzscheibe

ZJG3

1.500 €

TC07

- Glasschiebe-/Sonnendach, elektrisch
- Zusätzlich für Sports Tourer:**
- Dachreling
- Sensorgesteuerte Heckklappe, elektrisch, selbstöffnend und -schließend per Fußgeste

1.100 € /
1.650 €

Berg-Anfahrassistent

Der Berg-Anfahrassistent hält automatisch die Bremse, wenn sich das Fahrzeug an einer Steigung befindet. Wird die Fußbremse gelöst, verhindert der Berg-Anfahrassistent das Rückwärtsrollen, bis das Gaspedal betätigt wird. Hierdurch werden das Parken an Hanglagen sowie das Fahren im Stop-and-go-Verkehr an Hängen unterstützt und erleichtert.

Digitaler Radioempfang DAB+ (Digital Audio Broadcasting)

Bietet größere Auswahlmöglichkeiten für Hörfunkprogramme. Digital ausgestrahlte Radiosender und Verkehrsinformationen sind empfangbar.

Frontkollisionswarner mit automatischer Gefahrenbremsung sowie Fußgängererkennung

Überwacht die Verkehrssituation vor dem Fahrzeug. Das System ist in der Lage, stehende und bewegliche Objekte, wie Fahrzeuge, Fahrräder und Fußgänger (Erwachsene), mit der Frontkamera zu erfassen. Die automatische Gefahrenbremsung bremst das Fahrzeug bei Geschwindigkeiten zwischen 30 und 140 km/h um maximal 50 km/h ab oder bringt es bei Geschwindigkeiten unter 30 km/h vollständig zum Stillstand, um einen Auffahrunfall zu vermeiden oder die Folgen eines Unfalls zu mindern.

- Spurhalte-Assistent: Warnung bei unbeabsichtigtem Verlassen der Fahrspur (zwischen 70 km/h und 180 km/h) durch eine Kontrollleuchte im Fahrerinfodisplay. Der Spurhalte-Assistent macht zusätzlich durch sanftes Gegensteuern aufmerksam, steuert das Fahrzeug jedoch nicht kontinuierlich.
- Müdigkeitserkennung: Mithilfe der Kamera in der Windschutzscheibe überwacht das System das Fahrverhalten. Erkennt aufgrund von Lenkverhalten und Fahrtdauer Anzeichen einer eventuellen Müdigkeit des Fahrers und gibt eine optische und akustische Warnung aus (dreistufige Warnung). Das System ist speziell für Autobahnen mit Geschwindigkeiten über 70 km/h ausgelegt.

Automatischer Geschwindigkeits-Assistent

Beibehaltung der eingestellten Geschwindigkeit und des gewählten Abstands (nah, mittel, weit) zum vorausfahrenden Fahrzeug durch automatischen Bremseneingriff bzw. automatische Beschleunigung (Aktivierung ab 30 km/h bis 180 km/h). Das System bietet zusätzlich eine Stop&Go Funktion. Das Fahrzeug wird dann automatisch bis zum Stillstand abgebremst und kann dem vorausfahrenden Fahrzeug auch in Stausituationen automatisch folgen.

Geschwindigkeitsregler mit intelligentem Geschwindigkeitsbegrenzer

Der intelligente Geschwindigkeitsbegrenzer erlaubt in Verbindung mit der Verkehrsschilderkennung eine schnelle Anpassung der Geschwindigkeit.

Intelli-Drive 1.0

Zusätzlich zu Frontkollisionswarner mit automatischer Gefahrenbremsung sowie Fußgängererkennung, Verkehrsschild-Assistent, Müdigkeitserkennung und Automatischem Geschwindigkeits-Assistenten mit und ohne Stopp-funktion bietet das System:

- Toter-Winkel-Warner: Die Radarsensoren haben eine Reichweite von bis zu 75 Metern und erkennen daher auch bei hohen Geschwindigkeiten herannahende Fahrzeuge, was den Spurwechsel sicherer macht. Das System arbeitet unabhängig von der Geschwindigkeit des eigenen und des überholenden Fahrzeugs. Das System warnt den Fahrer mit einem Symbol in den seitlichen Außenspiegeln.
- Querverkehrswarner: Die Radarsensoren erkennen bewegliche Objekte beim Rückwärtsfahren. Das System ist in der Lage, Autos, Lastwagen, Motorräder, Fahrräder und Fußgänger zu erkennen. Das System ist bis zu einer Geschwindigkeit von 10 km/h aktiv und gibt eine optische und akustische Warnung aus.
- Aktiver Spurhalte-Assistent: Die Funktionen des Automatischen Geschwindigkeits-Assistenten werden mit einer speziellen Software kombiniert, um unter bestimmten Bedingungen teilautonom zu fahren. Das System hilft dem Fahrer, das Fahrzeug auf eine Fahrspur zu integrieren, in der Fahrspur zu halten oder einem vorausfahrenden Fahrzeug zu folgen.

Intelli-HUD Head-Up Display

Projiziert auf Wunsch Geschwindigkeit, Einstellungen vom intelligenten Geschwindigkeitsregler und -begrenzer, Verkehrsschilder mit Geschwindigkeitsbegrenzungen und deren Aufhebung, Frontkollisionswarnungen sowie Navigation in den direkten Sichtbereich des Fahrers auf die Windschutzscheibe und kann auch gleichzeitig im Fahrerinfodisplay sowie Infotainment-Display abgerufen werden.

IntelliLux LED® Pixel Licht

Adaptive Scheinwerfer mit insgesamt 168 LED-Elementen – 84 pro Scheinwerfer – sorgen für einen jederzeit situationsgerechten, präzisen wie fließenden Lichtverlauf, ohne dabei andere Verkehrsteilnehmer zu blenden. Die schlanken Scheinwerfer sind als Drei-Reihen-Matrix-System aufgebaut, dessen Funktionen nahtlos von einer in die nächste Ebene übergehen: Für den Nahfeldbereich passt eine lang gezogene Pixel-Reihe den Lichtschwerpunkt kontinuierlich jeder Kurvensituation an. Im Bereich der Hell-Dunkel-Grenze sorgt eine sehr fein aufgelöste und ebenfalls dynamisch adaptierende Pixel-Reihe für optimale Reichweiten. Die eigentliche Matrix-Funktion „schneidet“ in der mittleren und oberen Pixel-Reihe innerhalb von Millisekunden entgegenkommende Fahrzeuge passgenau „aus“. Die übrigen Bereiche werden weiterhin mit vollem Fernlicht ausgeleuchtet.

Intelli-Space

Intelligentes Ladesystem, das mithilfe von Gepäcknetzen, cleveren Staufächern im Unterboden und Verzurösen den Gepäckraum optimal nutzen lässt. Der flache Flex Floor Ladeboden mit zwei Ebenen und die im Verhältnis 40 : 20 : 40 geteilt umklappbare Rücksitzlehne mit Easy Fold Funktion (Schalter zum mühelosen Umklappen der hinteren Sitzreihe) geben zusätzliche Flexibilität. Die sensorgesteuerte Heckklappe macht das Öffnen und Schließen besonders komfortabel. Der Gepäckraum beinhaltet außerdem:

- Flex Floor Ladeboden in zwei Höhen einstellbar, bietet in unterer Position eine ebene Ladefläche und 40 Liter zusätzlichen Stauraum und verfügt über eine 45°-Parkposition sowie eine Ablagemöglichkeit für das Kofferraumrollo; statischer Ladeboden (anstelle Flex Floor) für Basisausstattung sowie für Plug-in-Hybrid und Electric
- Leicht zugängliche Staufächer unter dem Ladeboden für Reifen-Reparatur-Set und Verbandskasten
- Kofferraumrollo und Laderaumnetz, horizontal, verhindern Verrutschen von Gepäckstücken
- Seitennetz zum Transport kleinerer Gegenstände sowie weitere Ablagefächer für kleine Gegenstände

180-Grad-Rückfahrkamera

Darstellung des Bereichs hinter dem Fahrzeug, inkl. Lenkleitlinien, bei eingelegtem Rückwärtsgang im Farbdisplay des Infotainment-Systems, mit akustischem Warnsignal.

360-Grad-Kamera Intelli-Vision

Darstellung der Umgebung des Fahrzeugs bis zu 360 Grad im Farbdisplay des Infotainment-Systems, mit Lenkleitlinien

Verkehrsschild-Assistent

Mithilfe der Kamera und/oder des Navigationssystems erkennt das System Geschwindigkeitsbegrenzungen und deren Aufhebung, dies betrifft sowohl konventionelle Schilder als auch LED-Schilder, und zeigt sie im Fahrerinfodisplay (abhängig von Sicht- und Witterungsbedingungen) und Intelli-HUD Head-Up Display an. Dabei haben die Informationen, die von der Kamera kommen, immer Vorrang vor Informationen des Navigationssystems. Angezeigt werden alle Geschwindigkeitszeichen, die nach der Wiener Konvention festgelegt sind, Baustellenschilder werden nicht erkannt.

Wireless Charging

Kabelloses Aufladen von Smartphones in der Mittelkonsole. Nur PMA- und Qi-kompatible Smartphones können induktiv geladen werden. Für alle anderen Smartphones ist eine spezielle Ladehülle erforderlich. Max. Smartphone-Abmessungen: 85 mm x 160 mm.

BENZIN, HYBRID & DIESEL - TECHNISCHE DATEN

Astra 5-Türer	1.2 Turbo Benzin ¹	1.2 Turbo Benzin ¹	Hybrid	1.5 Diesel ²
	96 kW (130 PS)	mit 8-Stufen-Automatik	107 kW (145 PS)	96 kW (130 PS)
Höchstgeschwindigkeit in km/h	210	210	210	209
Beschleunigung 0–100 km/h in s	9,7	9,7	9,0	10,6
Kraftstoffverbrauch (kombiniert) in l/100 km gemäss WLTP ³	5,8-5,6	6,0-5,8	5,0-4,9	5,2-5,0
Kurzstrecke (langsam) in l/100 km gemäß WLTP ³	6,9-6,8	7,6-7,4	4,7-4,6	6,3-6,1
Stadttrand (mittel) in l/100 km gemäß WLTP ³	5,7-5,6	6,1-5,9	4,9-4,8	5,2-5,0
Landstraße (schnell) in l/100 km gemäß WLTP ³	5,0-4,9	5,1-5,0	4,4-4,3	4,6-4,4
Autobahn (sehr schnell) in l/100 km gemäß WLTP ³	6,0-5,8	6,0-5,8	5,7-5,5	5,4-5,2
CO ₂ -Emission (kombiniert) in g/km gemäß WLTP ³	130-127	135-131	112-109	135-132
CO ₂ -Klasse	D	D	C	D
Schadstoffarm nach	Euro 6e	Euro 6e	Euro 6e-bis	Euro 6e-bis
Kraftstoff	Super	Super	Super	Diesel
Anzahl der Zylinder	3	3	3	4
Hubraum in cm ³	1.199	1.199	1.199	1.498
Max. Leistung Verbrennungsmotor in kW (PS)/bei min ⁻¹	96 (130)/5.500	96 (130)/5.500	100 (136)/5.500	96 (130)/3.750
Max. Leistung Elektromotor in kW (PS)/bei min ⁻¹	-	-	15,6 (21)/4.265	-
Max. Systemleistung in kW (PS)	-	-	107 (145)	-
Max. Drehmoment in Nm/bei min ⁻¹	230/1.750	230/1.750	230/1.750	300/1.750
Kraftstofftank-Füllmenge in l	52	52	52	52
AdBlue®-Tankfüllmenge in l	-	-	-	13,0
Leergewicht inkl. Fahrer (nach 70/156/EWG) in kg	1.341	1.371	1.454	1.438
Zulässiges Gesamtgewicht in kg	1.840	1.880	1.950	1.940
Zuladung in kg	499	509	496	502
Stützlast in kg	70	70	70	75
Zulässige Dachlast ⁴ in kg	75	75	75	80
Anhängelast, ungebremst in kg	660	680	600	710
Anhängelast, gebremst bei 12% Prüfsteigung in kg	1.250	1.400 / 1.200 ⁵	1.150	1.550

¹ Wartungsfreier Ottopartikelfilter.

² Wartungsfreier Dieselpartikelfilter; Abgasnachbehandlung durch SCR(Selective Catalytic Reduction)-Katalysator mit AdBlue® (Harnstoffeinspritzung). Fahrzeuge mit BlueInjection Technologie erfordern ein Nachfüllen des Betriebsstoffs AdBlue® zwischen den regulären Serviceintervallen. Eine Anzeige im Fahrzeug informiert rechtzeitig über den Zeitpunkt des Nachfüllens.

³ Die Verbrauchs- und Emissionswerte eines Fahrzeugs hängen nicht nur von der effizienten Ausnutzung des Kraftstoffs durch das Fahrzeug ab, sondern werden auch vom Fahrverhalten und von anderen nicht technischen Faktoren beeinflusst.

⁴ Unter Berücksichtigung des zulässigen Gesamtgewichts. Aus Sicherheitsgründen wird empfohlen, mit Dachlast nicht schneller als 120 km/h zu fahren.

⁵ 1.400 kg bei Auswahl der Anhängerzugvorrichtung ab Werk; sonst 1.200 kg

Alle Angaben entsprechen dem Stand bei Veröffentlichung. Wir behalten uns Änderungen der Motorspezifikationen vor, was die angegebenen Werte ändern kann. Werte beziehen sich auf das EU-Basismodell mit serienmäßiger Ausstattung. Zusätzliche Ausstattungen können das Leergewicht und in manchen Fällen auch die zulässigen Achslasten sowie das zulässige Gesamtgewicht erhöhen bzw. die zulässige Anhängelast reduzieren. Für Anhänger mit einer geringen Fahrstabilität und Wohnanhänger wird für Geschwindigkeiten über 80 km/h die Verwendung eines Stabilisators dringend empfohlen.

BENZIN, HYBRID & DIESEL - TECHNISCHE DATEN

Astra Sports Tourer	1.2 Turbo Benzin ¹	1.2 Turbo Benzin ¹	Hybrid	1.5 Diesel ²
	96 kW (130 PS)	mit 8-Stufen-Automatik	107 kW (145 PS)	96 kW (130 PS)
Höchstgeschwindigkeit in km/h	210	210	210	209
Beschleunigung 0–100 km/h in s	9,7	9,7	9,0	10,6
Kraftstoffverbrauch (kombiniert) in l/100 km gemäss WLTP ³	5,9-5,7	6,1-5,9	5,1-5,0	5,3-5,1
Kurzstrecke (langsam) in l/100 km gemäß WLTP ³	7,0-6,9	7,7-7,6	4,9-4,7	6,4-6,2
Stadttrand (mittel) in l/100 km gemäß WLTP ³	5,9-5,8	6,2-6,1	5,1-4,9	5,3-5,1
Landstraße (schnell) in l/100 km gemäß WLTP ³	5,2-5,0	5,2-5,1	4,5-4,4	4,7-4,5
Autobahn (sehr schnell) in l/100 km gemäß WLTP ³	6,1-5,9	6,2-6,0	5,8-5,6	5,5-5,3
CO ₂ -Emission (kombiniert) in g/km gemäß WLTP ³	133-130	137-134	115-112	138-135
CO ₂ -Klasse	D	D	C	D
Schadstoffarm nach	Euro 6e	Euro 6e	Euro 6e-bis	Euro 6e-bis
Kraftstoff	Super	Super	Super	Diesel
Anzahl der Zylinder	3	3	3	4
Hubraum in cm ³	1.199	1.199	1.199	1.498
Max. Leistung Verbrennungsmotor in kW (PS)/bei min ⁻¹	96 (130)/5.500	96 (130)/5.500	100 (136)/5.500	96 (130)/3.750
Max. Leistung Elektromotor in kW (PS)/bei min ⁻¹	-	-	15,6 (21)/4.265	-
Max. Systemleistung in kW (PS)	-	-	107 (145)	-
Max. Drehmoment in Nm/bei min ⁻¹	230/1.750	230/1.750	230/1.750	300/1.750
Kraftstofftank-Füllmenge in l	52	52	52	52
AdBlue®-Tankfüllmenge in l	-	-	-	13,0
Leergewicht inkl. Fahrer (nach 70/156/EWG) in kg	1.341	1.371	1.454	1.438
Zulässiges Gesamtgewicht in kg	1.840	1.880	1.950	1.940
Zuladung in kg	499	509	496	502
Stützlast in kg	70	70	70	75
Zulässige Dachlast ⁴ in kg	75	75	75	80
Anhängelast, ungebremst in kg	660	680	600	710
Anhängelast, gebremst bei 12% Prüfsteigung in kg	1.250	1.400 / 1.200 ⁵	1.150	1.550

¹ Wartungsfreier Ottopartikelfilter.

² Wartungsfreier Dieselpartikelfilter; Abgasnachbehandlung durch SCR(Selective Catalytic Reduction)-Katalysator mit AdBlue® (Harnstoffeinspritzung). Fahrzeuge mit BlueInjection Technologie erfordern ein Nachfüllen des Betriebsstoffs AdBlue® zwischen den regulären Serviceintervallen. Eine Anzeige im Fahrzeug informiert rechtzeitig über den Zeitpunkt des Nachfüllens.

³ Die Verbrauchs- und Emissionswerte eines Fahrzeugs hängen nicht nur von der effizienten Ausnutzung des Kraftstoffs durch das Fahrzeug ab, sondern werden auch vom Fahrverhalten und von anderen nicht technischen Faktoren beeinflusst.

⁴ Unter Berücksichtigung des zulässigen Gesamtgewichts. Aus Sicherheitsgründen wird empfohlen, mit Dachlast nicht schneller als 120 km/h zu fahren.

⁵ 1.400 kg bei Auswahl der Anhängerzugvorrichtung ab Werk; sonst 1.200 kg

Alle Angaben entsprechen dem Stand bei Veröffentlichung. Wir behalten uns Änderungen der Motorspezifikationen vor, was die angegebenen Werte ändern kann. Werte beziehen sich auf das EU-Basismodell mit serienmäßiger Ausstattung. Zusätzliche Ausstattungen können das Leergewicht und in manchen Fällen auch die zulässigen Achslasten sowie das zulässige Gesamtgewicht erhöhen bzw. die zulässige Anhängelast reduzieren. Für Anhänger mit einer geringen Fahrstabilität und Wohnanhänger wird für Geschwindigkeiten über 80 km/h die Verwendung eines Stabilisators dringend empfohlen.

PLUG-IN-HYBRID - TECHNISCHE DATEN

	5-Türer		Sports Tourer	
	Plug-in-Hybrid 1.6 Turbo Benzinmotor und Elektromotor mit 7-Gang- eDCT-Getriebe	GSe Plug-in-Hybrid 1.6 Turbo Benzinmotor und Elektromotor mit 7-Gang- eDCT-Getriebe	Plug-in-Hybrid 1.6 Turbo Benzinmotor und Elektromotor mit 7-Gang- eDCT-Getriebe	GSe Plug-in-Hybrid 1.6 Turbo Benzinmotor und Elektromotor mit 7-Gang- eDCT-Getriebe
Batteriekapazität in kWh	17,2	17,2	17,2	17,2
Höchstgeschwindigkeit in km/h	225/135 elektrisch	235/135 elektrisch	225/135 elektrisch	235/135 elektrisch
Beschleunigung 0–100 km/h in s	7,6	7,5	7,7	7,6
Energieverbrauch (gewichtet, kombiniert) in l/100 km und in kWh Strom/100 km gemäß WLTP ¹	2,3-2,2 und 12,9-12,7	2,3 und 12,9	2,4-2,3 und 13,1-12,9	2,4 und 13,0
Rein elektrische Reichweite, kombiniert (EAER) in km gem. WLTP ¹	83	82	82	81
Elektrische Reichweite, innerorts (EAER City) in km gemäß WLTP ¹	97-100	94-96	95-98	91-94
CO ₂ -Emission (gewichtet, kombiniert) in g/km gemäß WLTP ¹	52-50	52	54-51	53
CO ₂ -Klasse	B	B	B	B
Kraftstoffverbrauch (kombiniert) in l/100 km gemäß WLTP ¹ bei entladener Batterie	5,5-5,4	5,5	5,6-5,5	5,6
CO ₂ -Klasse bei entladener Batterie	D	D	D	D
Schadstoffarm nach	Euro 6e-bis	Euro 6e-bis	Euro 6e-bis	Euro 6e-bis
Kraftstoff	Benzin	Benzin	Benzin	Benzin
Anzahl der Zylinder	4	4	4	4
Hubraum in cm ³	1.598	1.598	1.598	1.598
Max. Leistung Verbrennungsmotor in kW (PS)/bei min ⁻¹	110 (150)/5.500	132 (180)/5.500	110 (150)/5.500	132 (180)/5.500
Max. Leistung Elektromotor in kW (PS)	92 (125)	92 (125)	92 (125)	92 (125)
Max. Systemleistung in kW (PS)	144 (196)	165 (225)	144 (196)	165 (225)
Max. Drehmoment (in Nm/bei min ⁻¹) Verbrennungsmotor	250/1.750	250/1.750	250/1.750	250/1.750
Max. Drehmoment (in Nm) Elektromotor	118	118	118	118
Max. Drehmoment (in Nm) System	360	360	360	360
Kraftstofftank-Füllmenge in l	42	42	42	42
Leergewicht inkl. Fahrer (nach 70/156/EWG) in kg	1.682	1.706	1.736	1.757
Zulässiges Gesamtgewicht in kg	2.120	2.120	2.170	2.170
Zuladung in kg	438	414	434	413
Stützlast in kg	75	75	75	75
Zulässige Dachlast ⁴ in kg	80	80	80	80
Anhängelast, ungebremst in kg	600	600	600	600
Anhängelast, gebremst bei 12% Prüfsteigung in kg	1.380	1.380	1.330	1.330

¹ Die Verbrauchs- und Emissionswerte eines Fahrzeugs hängen nicht nur von der effizienten Ausnutzung des Kraftstoffs durch das Fahrzeug ab, sondern werden auch vom Fahrverhalten und von anderen nicht-technischen Faktoren beeinflusst.

² Unter Berücksichtigung des zulässigen Gesamtgewichts. Aus Sicherheitsgründen wird empfohlen, mit Dachlast nicht schneller als 120 km/h zu fahren.

Alle Angaben entsprechen dem Stand bei Veröffentlichung. Wir behalten uns Änderungen der Motorspezifikationen vor, was die angegebenen Werte ändern kann. Alle Werte beziehen sich auf das EU-Basismodell mit serienmäßiger Ausstattung. Zusätzliche Ausstattungen können das Leergewicht und in manchen Fällen auch die zulässigen Achslasten sowie das zulässige Gesamtgewicht erhöhen bzw. die zulässige Anhängelast reduzieren. Für Anhänger mit einer geringen Fahrstabilität und Wohnanhänger wird für Geschwindigkeiten über 80 km/h die Verwendung eines Stabilisators dringend empfohlen.

Batteriekapazität in kWh
Antrieb
Höchstgeschwindigkeit in km/h
Beschleunigung 0–100 km/h in s
Energieverbrauch (kombiniert) in kWh/100km gemäß WLTP ¹
Reichweite ² in km gemäß WLTP (kombiniert) ¹
Reichweite ² in km gemäß WLTP (innerstädtisch) ¹
CO ₂ -Emission (kombiniert) in g/km gemäß WLTP ¹
CO ₂ -Klasse
Max. Leistung in kW (PS)/bei min ⁻¹
Max. Drehmoment in Nm/bei min ⁻¹
Leergewicht inkl. Fahrer (nach 70/156/EWG) in kg
Zulässiges Gesamtgewicht in kg
Zuladung in kg
Stützlast in kg
Zulässige Dachlast ³ in kg
Anhängelast, gebremst bei 12% Prüfsteigung in kg
Max. Ladeleistung AC (kW)
Max. Ladeleistung DC (kW)
Ladedauer AC-Haushaltssteckdose, ca. 3,2 kW (0% bis 100% Batteriekapazität) ⁴
Ladedauer Wall Box (AC), 3-phasig, ca. 11 kW (0% bis 100% Batteriekapazität) ⁴
Ladedauer öffentliche Ladestation (DC), ca. 100 kW (20% bis 80% Batteriekapazität) ⁴

5-Türer	Sports Tourer
54	54
Frontantrieb	Frontantrieb
170	170
9,2	9,3
15,6–15,4	15,8–15,6
397–419	391–413
508–536	500–528
-	-
A	A
115 (156)/4.070–7.500	115 (156)/4.070–7.500
270/500–4.060	270/500–4.060
1.736	1.760–1.785
2.180	2.200
444	440–415
60	60
75	85
0	0
11	11
100	100
ca. 19 Std.	ca. 19 Std.
ca. 5 Std. 45 Min.	ca. 5 Std. 45 Min.
ca. 30 Min.	ca. 30 Min.

¹ Die Verbrauchs- und Emissionswerte eines Fahrzeugs hängen nicht nur von der effizienten Ausnutzung des Kraftstoffs durch das Fahrzeug ab, sondern werden auch vom Fahrverhalten und von anderen nicht technischen Faktoren beeinflusst.

² Die tatsächliche Reichweite kann unter Alltagsbedingungen abweichen und ist von verschiedenen Faktoren abhängig, insbesondere von persönlicher Fahrweise, Streckenbeschaffenheit, Außentemperatur, Nutzung von Heizung und Klimaanlage sowie thermischer Vorkonditionierung

³ Unter Berücksichtigung des zulässigen Gesamtgewichts. Aus Sicherheitsgründen wird empfohlen, mit Dachlast nicht schneller als 120 km/h zu fahren.

⁴ Die Ladezeit kann je nach Art und Leistung der Ladestation, der Außentemperatur und der Batterietemperatur variieren.


Alle Angaben entsprechen dem Stand bei Veröffentlichung. Wir behalten uns Änderungen der Motorspezifikationen vor, was die angegebenen Werte ändern kann. Alle Werte beziehen sich auf das EU-Basismodell mit serienmäßiger Ausstattung. Zusätzliche Ausstattungen können das Leergewicht und in manchen Fällen auch die zulässigen Achslasten sowie das zulässige Gesamtgewicht erhöhen bzw. die zulässige Anhängelast reduzieren. Für Anhänger mit einer geringen Fahrstabilität und Wohnanhänger wird für Geschwindigkeiten über 80 km/h die Verwendung eines Stabilisators dringend empfohlen.

ABMESSUNGEN ALLGEMEIN

	Benzin, Hybrid & Diesel		Plug-In-Hybrid		Electric	
	5-Türer	Sports Tourer	5-Türer	Sports Tourer	5-Türer	Sports Tourer
Wagenabmessungen in mm						
Länge	4.374	4.642	4.374	4.642	4.374	4.642
Breite mit aus-/eingeklappten Außenspiegeln	2.062/1.860	2.062/1.860	2.062/1.860	2.062/1.860	2.062/1.860	2.062/1.860
Höhe (bei Leergewicht)	1.441-1.470	1.443-1.480	1.442-1.472	1.443-1.481	1.460-1.490	1.461-1.499
Radstand	2.675	2.732	2.675	2.732	2.675	2.732
Spurweite, vorn	1.551-1.559	1.551-1.559	1.551-1.559	1.551-1.559	1.551-1.559	1.551-1.559
Spurweite, hinten	1.546-1.554	1.546-1.554	1.546-1.554	1.546-1.554	1.546-1.554	1.546-1.554
Wendekreis in m						
Bordstein zu Bordstein	10,51	10,70	10,51	10,70	10,51	10,59
Gepäckraumabmessungen in mm						
Länge am Boden bis Rücksitzlehne	795	1.026	770	1.026	770	1.026
Länge am Boden bei vorgeklappter Rücksitzlehne	1.589	1.850	1.589	1.850	1.589	1.850
Breite am Radeinbau	1.020	1.032	1.020	1.032	1.020	1.032
Höhe der Ladekante	599	599	601	601	601	601
Höhe mit geöffneter Heckklappe	2.024	2.024	2.024	2.024	2.024	2.024
Gepäckrauminhalt in l nach ISO 3832						
Gepäckraumvolumen	422-1.339	597-1.634	308-1.236	466-1.483	352-1.268	516-1.553

BENZIN, HYBRID & DIESEL - ABMESSUNGEN

5-Türer
Alle Maße in mm



Sports Tourer
Alle Maße in mm





REIFENKENNZEICHNUNG

Reifengröße	Kraftstoffeffizienzklasse	Nasshaftungsklasse	Externe Rollgeräuschklasse	Externes Rollgeräusch in dB
205/55 R 16	A	A	B	70
205/55 R 16 Allwetterreifen	A	B	B	72
225/45 R 17	A	A	A	68
225/40 R 18	A	A	B	70


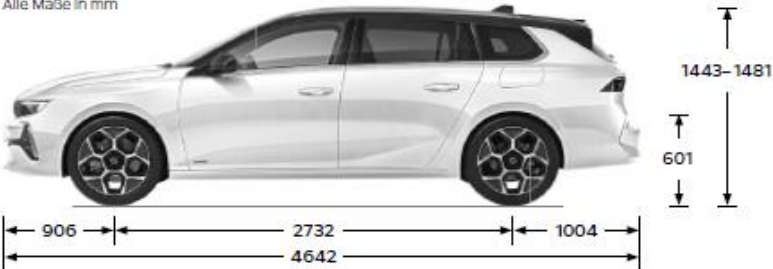
Alle Werte beziehen sich auf das EU-Basismodell mit serienmäßiger Ausstattung.

PLUG-IN-HYBRID - ABMESSUNGEN

5-Türer
Alle Maße in mm



Sports Tourer
Alle Maße in mm



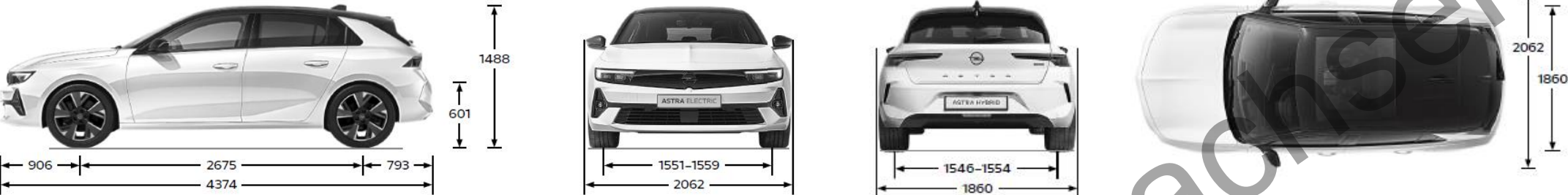
REIFENKENNZEICHNUNG

Reifengröße	Kraftstoffeffizienzklasse	Nasshaftungsklasse	Externe Rollgeräuschkategorie	Externes Rollgeräusch in dB
225/45 R 17	A	A	A	68
225/40 R 18	A	A	B	70


Alle Werte beziehen sich auf das EU-Basismodell mit serienmäßiger Ausstattung.

ELECTRIC - ABMESSUNGEN

5-Türer
Alle Maße in mm



Sports Tourer
Alle Maße in mm



REIFENKENNZEICHNUNG

Reifengröße	Kraftstoffeffizienzklasse	Nasshaftungsklasse	Externe Rollgeräuschklasse	Externes Rollgeräusch in dB
215/45 R 18	A	B	A	70

Alle Werte beziehen sich auf das EU-Basismodell mit serienmäßiger Ausstattung.

Die FlexCare Garantie- und Serviceverträge von Opel





Die maßgeschneiderten FlexCare Pakete. Immer mobil. Wer einen Opel fährt, erwartet einen zuverlässigen Service und Leistungen, die kompromisslos schützen. Diese entspannte Sicherheit bietet FlexCare. Es sichert Dein Fahrzeug gegen zahlreiche Eventualitäten ab und kann flexibel an Deinen individuellen Bedarf hinsichtlich Laufzeit und Laufleistung angepasst werden. So bist Du stets bestmöglich versorgt und vor unerwarteten Ausgaben geschützt.

Immer das Richtige. Mit unseren FlexCare Paketen bleibst Du flexibel. Darüber hinaus kannst Du aus attraktiven Optionen wie zum Beispiel Werkstattersatzwagen, Winter kompletträder (inkl. Räderwechsel) oder Reifeneinlagerung wählen.

Immer vorteilhaft. Mit FlexCare profitierst Du auf ganzer Linie.

- Individuell anpassbar hinsichtlich Umfang, Laufzeit und Laufleistung
- Barkauf, Finanzierung oder Leasing möglich
- Bei Diebstahl oder Totalschaden vorzeitige Vertragsbeendigung mit anteiliger Kostenerstattung
- Kostensicherheit, zum Beispiel bei inflationsbedingter Kostensteigerung
- Höherer Wiederverkaufswert: FlexCare ist fahrzeuggebunden und an neue Besitzer übertragbar

Dein Opel Partner berät dich gern und nennt dir Laufzeiten, Laufleistungen und Preise.


	 Garantieverlängerung	 Assistance	 Wartungen	 Verschleißreparaturen
Service Care Plus	-	•	•	-
Complete Care Plus	•	•	•	•
Complete Care Business¹	•	•	•	•
+ frei wählbare Laufzeit: je nach Paket 12 bis 96 Monate²				
+ frei wählbare Laufleistung: je nach Paket 30.000 bis 200.000 Kilometer²				

- nicht enthalten • nthalten

¹ Nur für Geschäfts- und Flottenkunden
² Ab dem Beginn der Neuwagengarantie (tatsächliche Übergabe des Neufahrzeugs an den ersten Kunden).

ELECTRIC ALL IN


ELECTRIC ALL IN



Mit dem neuen Programm von Opel findest Du alle Antworten auf die wichtigsten Anliegen von Käufern von Elektrofahrzeugen.







Registrierte Dich jetzt, lade Deinen Digital Pass herunter und genieße alle Vorteile von **ELECTRIC ALL IN**¹.

[ELECTRIC ALL IN | Anmeldung](#)



Vorteile, die mit Deinem elektrischen Opel enthalten sind

Lade die Apps herunter

- 8 Jahre Mobile Ladehilfe** /  Wenn Deine Batterie leer ist, wird sie entweder vor Ort aufgeladen oder Dein Fahrzeug wird zu der nächstgelegenen Ladestation (innerhalb von 80 km) oder zu Deiner bevorzugten Station in diesem Bereich abgeschleppt (bis zu drei Abschleppvorgänge pro Jahr sind enthalten).
- 8 Jahre Pannendienst** /  24/7-Pannenhilfe oder Abschleppdienst bei mechanischen, elektrischen oder elektronischen Defekten oder bei Reifenpannen - verfügbar in über 49 Ländern.
- 8 Jahre/160.000 KM Batteriegarantie** /  Opel Elektrofahrzeuge garantieren mindestens 70 % der ursprünglichen Ladekapazität am Ende dieses Zeitraums oder dieser Kilometerleistung. Bei jeder Inspektion wird ein Batterie-Kapazitätssertifikat ausgestellt.
- Ladepass** /  Dein Zugang zum einfachen Laden an 96 % der öffentlichen Ladestationen in ganz Europa mit der Free2move Charge App.
- eProWallbox Move²** /  Die eProWallbox Move ist die ideale 3-Phasen-Lösung zum schnelleren Laden des Elektrofahrzeuges zu Hause. Ein fortschrittliches Modell, das von Free2move Charge zertifiziert wurde.
- 6 Monate Connect Plus³ Pack** /  Interagiere, selbst aus der Ferne, einfach und effizient mit Deinem Fahrzeug. Erweitere Deine Möglichkeiten mit vernetzten Diensten, die speziell für Elektrofahrzeuge entwickelt wurden.

Mit der myOpel-App hast Du Zugriff auf verschiedene Opel Connect PLUS Pack Dienste: Du kannst damit, aus der Ferne: das Schloss Deines Fahrzeugs überprüfen und steuern, die Fahrzeugbeleuchtung einschalten, per Smartphone die Hupe aktivieren, den Fahrzeuginnenraum vorbereiten.

MYOPEL /



Mit der Free2move-App kannst Du Deinen Ladepass registrieren, Ladestationen finden, Preise überprüfen, Zahlungen verwalten und das Laden zu Hause über die eProWallbox Move steuern. Du kannst damit optimale Routen planen, die die notwendigen Ladestopps entlang Deiner Route beinhaltet, und die beste Strecke berechnen, basierend auf der Reichweite Deiner Fahrzeugbatterie.

FREE2MOVE /



Die e-Routes-App, die im 6-monatigen Opel Connect PLUS Pack enthalten ist, macht lange Fahrten mit Deinem Elektrofahrzeug stressfrei

e-ROUTES /



¹ Angebot für Privatkunden bei Kauf eines vollelektrischen Personenwagens bis zum 31.12.2025 bei teilnehmenden Opel Partnern.

² Angebot der eProWallbox Move nur gültig bei Abschluss eines Kaufvertrags für einen nicht bereits zugelassenen Opel PKW Electric bis zum 31.12.2025 bei teilnehmenden Opel Partnern, nur für Privatkunden. Eine Barauszahlung ist nicht möglich. Weitere ggf. anfallende Kosten in Verbindung mit der Wallbox (bspw. Installation, Ladekabel etc.) sind nicht Bestandteil der Aktion und werden nicht erstattet. Die Wallbox erfordert die Installation durch qualifiziertes Personal gemäß den örtlichen Vorschriften.

³ Connect PLUS erfordert ein spezielles Abonnement und ist ohne zusätzliche Kosten für einen Zeitraum von 6 Monaten ab dem Beginn der Garantie erhältlich. Nach dieser Probezeit ist Connect PLUS gegen Bezahlung erhältlich

O P E L



KONFIGURIEREN &
LEASEN



www.opel.de

**DER OPEL ASTRA -
Design, entwickelt und gebaut in Deutschland**